

Stadtgemeinde Litschau

Rechnungsabschluss 2023

Seite	Inhalt
<u>Vorbericht und Beschluss</u>	
1	Inhaltsverzeichnis
3	Vorbericht
<u>Rechnungsabschluss 2023 inkl. Beilagen</u>	
1	Nachweis der liquiden Mittel (Kassenbestand)
5	Ergebnishaushalt Gesamt 1. Ebene
9	Ergebnishaushalt Gesamt 1. und 2. Ebene
13	Ergebnishaushalt Bereichsbudget 1. und 2. Ebene
35	Finanzierungshaushalt Gesamt 1. Ebene
39	Finanzierungshaushalt Gesamt 1. und 2. Ebene
45	Finanzierungshaushalt Bereichsbudget 1. und 2. Ebene
87	Ergebnis- und Finanzierungsvoranschlag Detailnachweis
171	Vermögenshaushalt
177	Haushaltspotential 2023
183	Nachweis der Investitionstätigkeit
219	Einzelnachweis über die nicht voranschlagswirksame Gebarung
223	Saldenaufstellung der nicht voranschlagswirksamen Gebarung
227	Nettovermögensveränderungsrechnung
231	Nachweis Kundenforderungen
237	Nachweis Lieferantenverbindlichkeiten
241	Nachweis über Transferzahlungen
247	Nachweis über Haushaltsrücklagen und Zahlungsmittelreserven
251	Bericht über Finanzgeschäfte und über den Schuldenstand
255	Einzelnachweis über Finanzschulden und Schuldendienst
265	Leasingspiegel
269	Haftungsnachweis

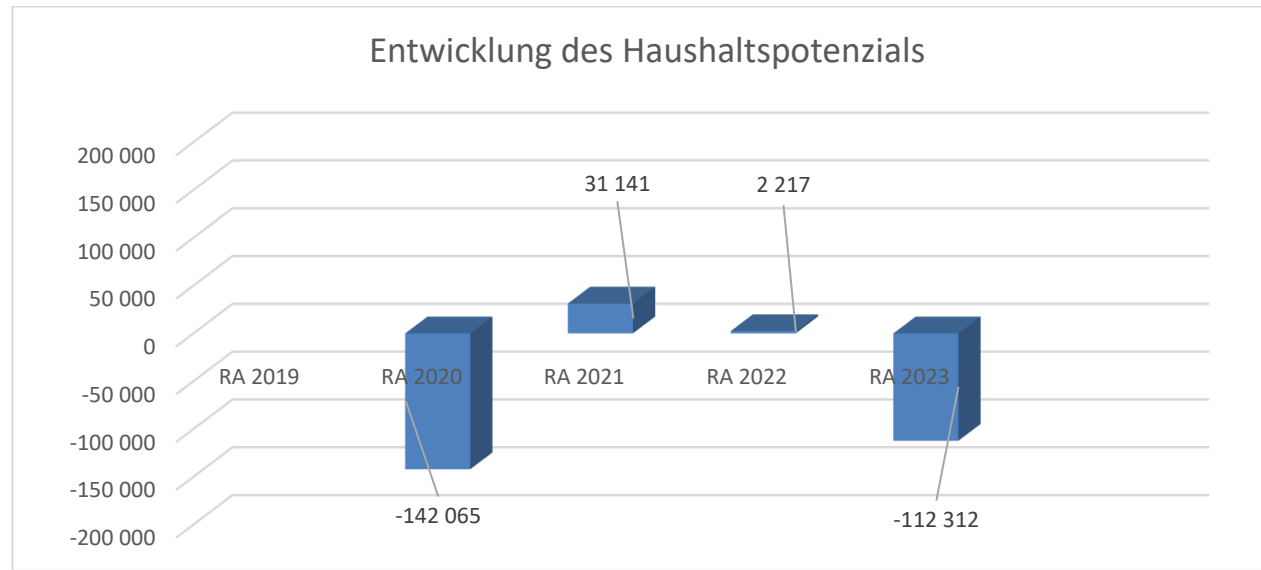
273	Nachweis über hausinterne Vergütungen
277	Erläuterungen Abweichungen gegenüber Ergebnisvoranschlag
285	Erläuterungen Abweichungen gegenüber Finanzierungsvoranschlag
297	Anlagenspiegel Einzelkonten
359	Anlagenspiegel Einzelkonten Kapitaltransfer
369	Querschnitt
375	Nachweis über Vermögen mit abgeänderter Nutzungsdauer
383	Rückstellungsspiegel
387	Personaldaten iSd Östp
390	Nachweis der Ruhegenussempfänger sowie Aufwendungen
391	Nachweis über Personalaufwand
395	Dienstpostenpläne
401	Nachweis über gegebene Darlehen
405	Nachweis über Beteiligungen, Mitgliedschaften bei Vereinen und über Genossenschaftsanteile

Vorbericht

zum Rechnungsabschluss 2023 gemäß § 3 der NÖ Gemeindehaushaltsverordnung (NÖ GHVO)

Beschlussdatum:	Gemeinderatssitzung am 21.03.2024
Einwohnerzahl:	2.148 (Bevölkerungszahl 31.10.2021 für das Finanzjahr 2023)
Flächenausmaß:	81,03 km ² , bestehend aus 10 Katastralgemeinden
Anschrift:	Stadtgemeinde Litschau, Stadtplatz 25, 3874 Litschau
Rechnungsabschlussstichtag:	08.01.2024 (lt. Haushaltsbeschluss vom 07.12.2022)
Gemeindekennziffer:	30925
Telefon-Nummer:	02865/219
E-Mail:	gemeinde@litschau.at
Girokonten:	Waldviertler Sparkasse Bank AG Nr. 00900000308, BLZ 20272 IBAN: AT90 2027 2009 0000 0308, BIC: SPZWAT21XXX Volksbank Wien AG Nr. 5700992, BLZ 43000 IBAN: AT74 4300 0000 0570 0992, BIC: VBOEATWWXXX Raiffeisenbank Oberes Waldviertel Nr. 500058, BLZ 32415 IBAN: AT12 3241 5000 0050 0058, BIC: RLNWATWWOWS
Gemeinderat:	21 Mitglieder, davon 15 ÖVP, 5 SPÖ und 1 BBL
Stadtrat:	6 Mitglieder, davon 5 ÖVP, 1 SPÖ
Bürgermeister:	Rainer Hirschmann, ÖVP
Vizebürgermeister:	Johannes Heißenberger, ÖVP
Sitzgemeinde:	Mittelschulgemeinde Litschau (Gemeinden Haugschlag, Reingers, Litschau) Standesamts- und Staatsbürgerschaftsverband Litschau (Gemeinden Haugschlag, Reingers, Litschau)

Entwicklung des Haushaltspotenzials



Erläuterung:

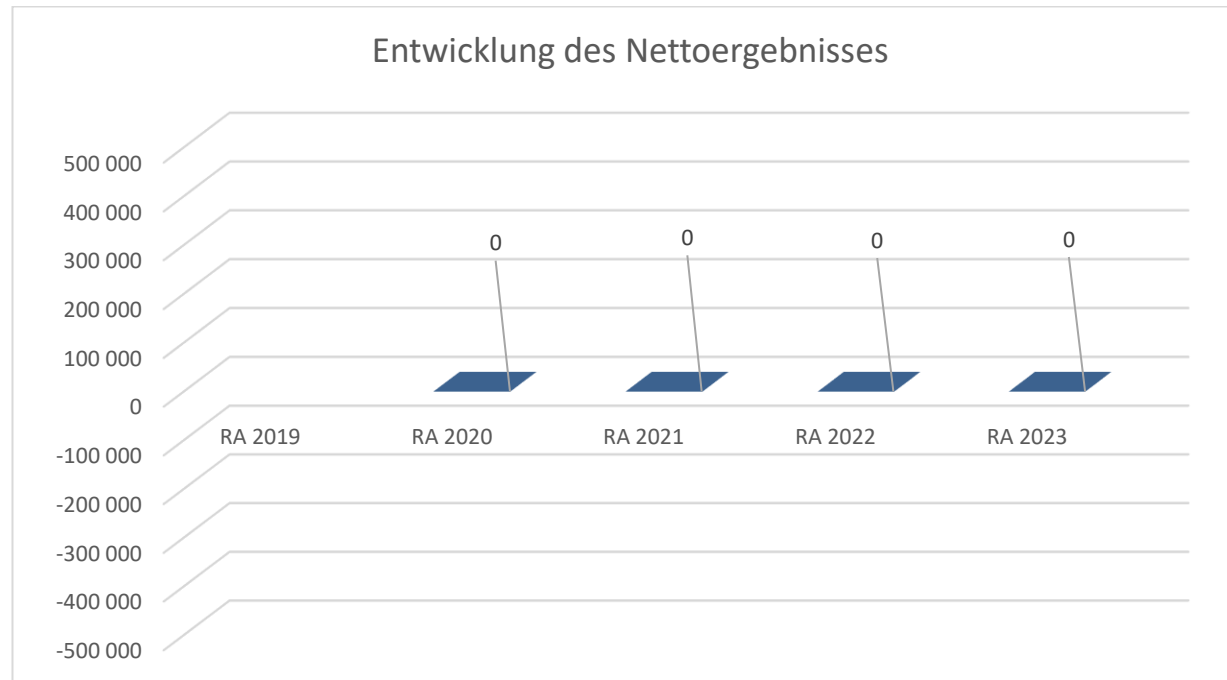
Das Haushaltspotential hat seine Grundlage in § 67 Z. 11 der NÖ Gemeindeordnung 1973 (NÖ GO 1973) und war erstmals im Rechnungsabschluss 2020 auszuweisen. Die Angaben zu den Vorjahren entfallen daher.

Haushaltspotential:

Differenz der wiederkehrenden Mittelaufbringungen abzüglich der wiederkehrenden Mittelverwendungen unter Berücksichtigung der entsprechenden Forderungen und Verbindlichkeiten.

Das Haushaltspotenzial ist eine wichtige Kenngröße und gibt die aktuelle Leistungsfähigkeit der Gemeinde wieder. Das schafft Vergleichbarkeit mit der bisherigen Rechtslage, aus der Überschüsse und Abgänge abzuleiten waren und dient der Transparenz.

Entwicklung des Nettoergebnisses

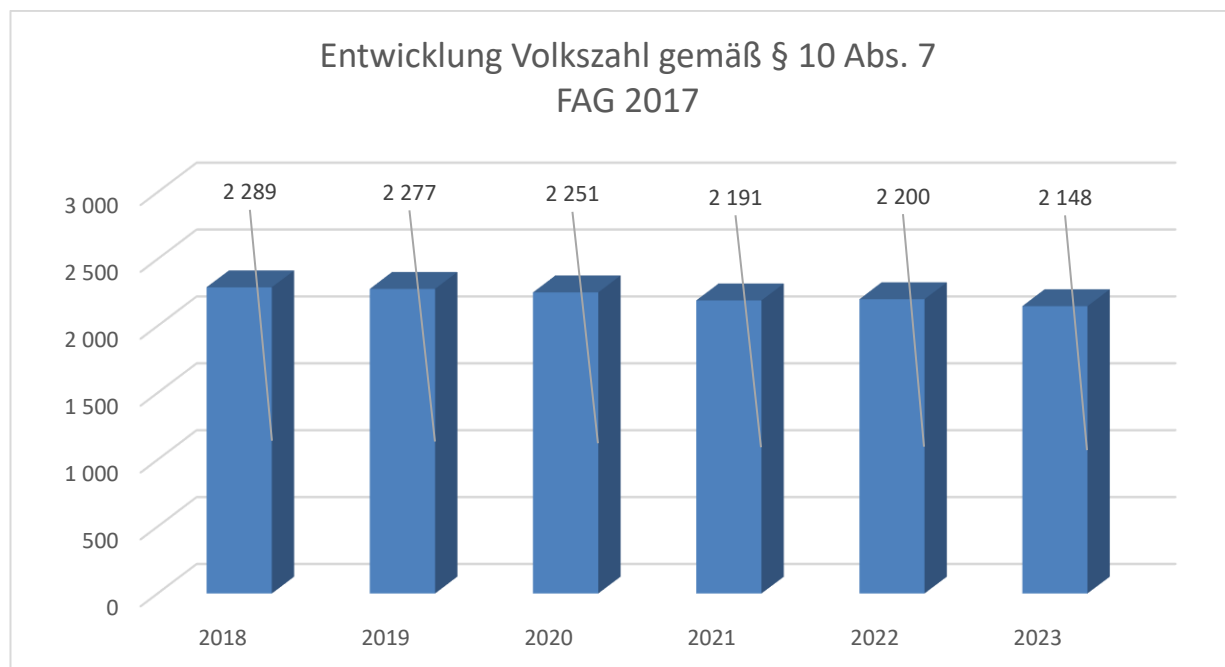


Erläuterung:

Beim Nettoergebnis handelt es sich um das Ergebnis des Ergebnishaushaltes und war erstmals für das Haushaltsjahr 2020 auszuweisen. Die Angaben zu den Vorjahren entfallen daher.

Ein positives Nettoergebnis bedeutet, dass die Erträge voraussichtlich ausreichend sein werden, die Aufwendungen für die kommunalen Leistungen (inklusive des Werteverzehrs des Anlagevermögens in Form der Abschreibungen) abzudecken. Ein negatives Nettoergebnis heißt, dass dies nicht zur Gänze (in der Höhe des negativen Wertes) möglich ist.

Entwicklung der Volkszahl gemäß § 10 Abs. 7 FAG 2017, BGBl. I Nr. 116/2016 in der Fassung BGBl. I Nr. 106/2018

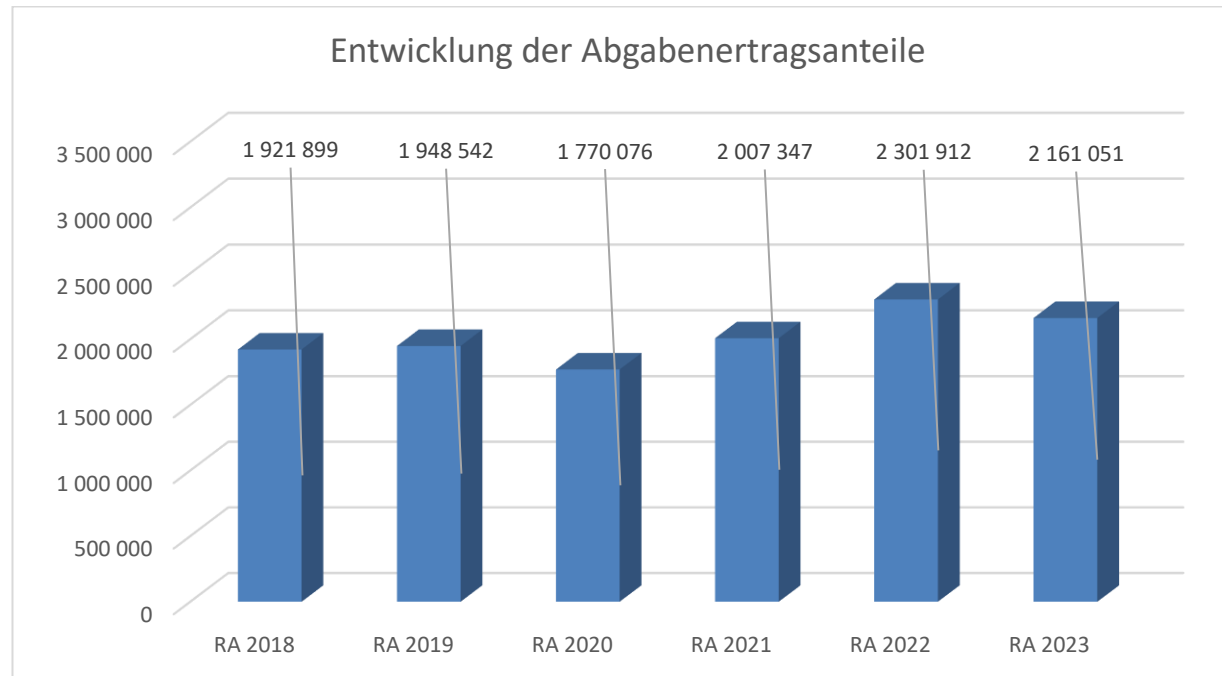


Erläuterung:

Die Volkszahl gemäß § 10 Abs. 7 FAG 2017 wird jährlich von der Bundesanstalt Statistik Austria zum Stichtag 31. Oktober festgestellt und wirkt mit dem Beginn des übernächsten Kalenderjahres.

Sie dient für die Berechnung der Abgabenertragsanteile und darf nicht automatisch mit der Volkszahl für die Berechnung der Gemeinderatsmandate verwechselt werden. Eine Erhöhung bzw. Verminderung der Volkszahl (jährlich) ist ein wesentlicher Indikator für die Berechnung der Abgabenertragsanteile.

Entwicklung der Abgabenertragsanteile

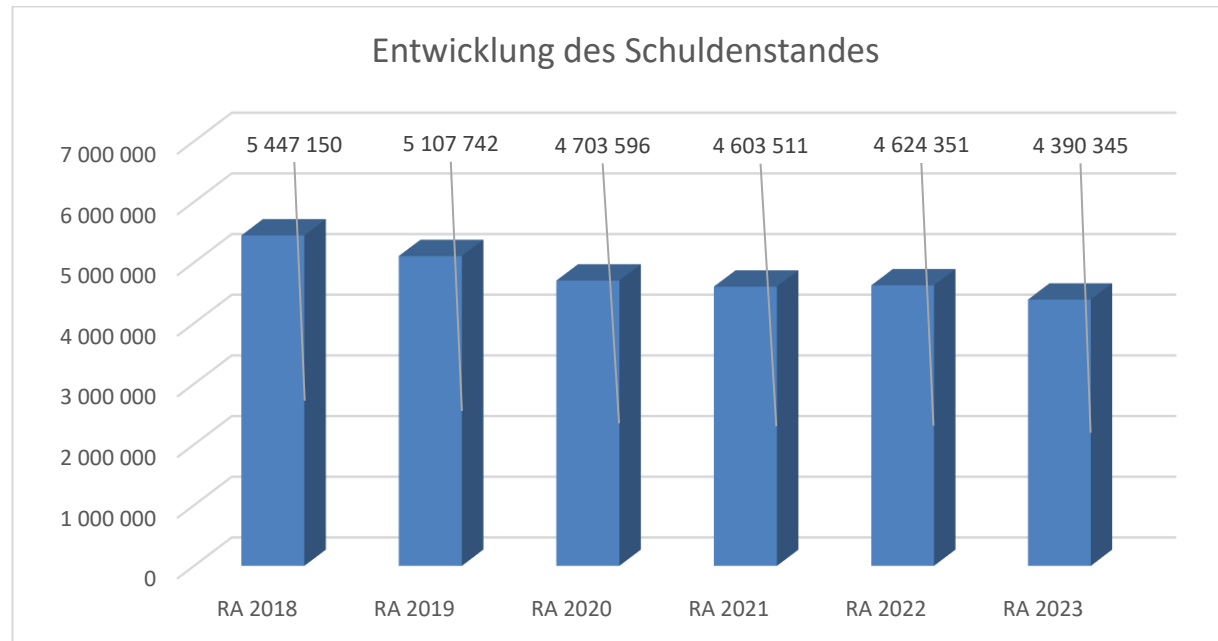


Erläuterung:

Die Gebietskörperschaften (Bund, Länder und Gemeinden) erhalten auf Basis des aktuellen Finanzausgleichs aus den gemeinschaftlichen Bundesabgaben (z.B. Umsatzsteuer, Körperschaftssteuer, Lohnsteuer, Versicherungssteuer, Mineralölsteuer, Normverbrauchsabgabe, Tabaksteuer, udgl.) entsprechende Anteile. Im Bereich der Gemeinden spielen dabei die Volkszahl und der abgestufte Bevölkerungsschlüssel eine besondere Rolle.

Die sogenannten „Abgabenertragsanteile“ bilden in den meisten Gemeinden die wichtigste Einnahmequelle. Ein Steigen der Abgabenertragsanteile weist auch auf eine Erhöhung der Volkszahl hin.

Entwicklung des Schuldenstandes

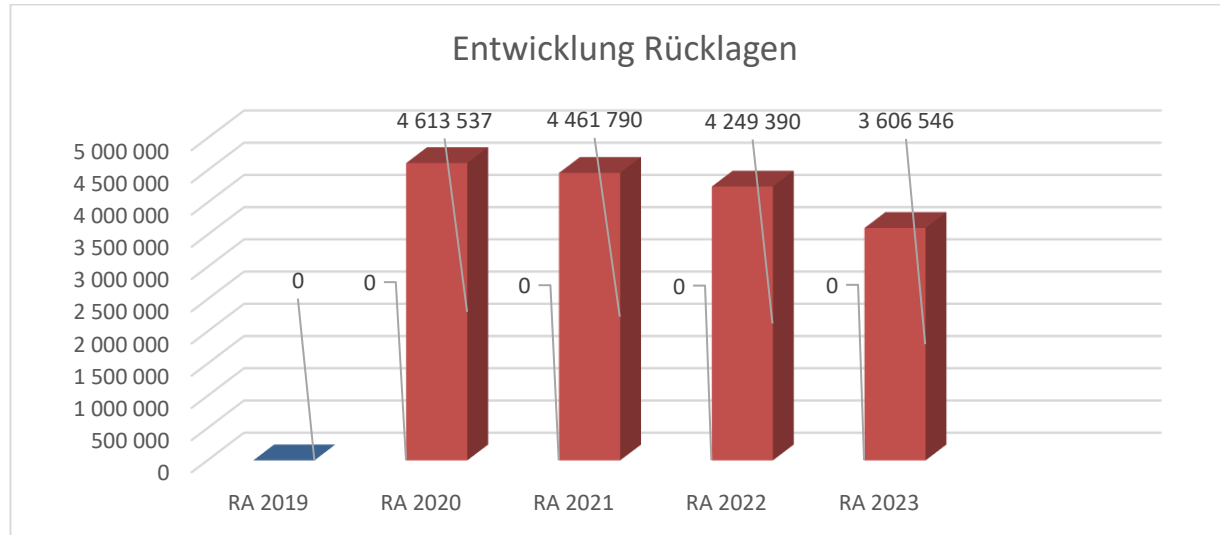


Erläuterung:

Die Entwicklung des Schuldenstandes zeigt auf, inwieweit der Schuldenstand (in seiner Gesamtheit) über die Jahre erhöht oder reduziert wird.

In den Jahren 2015 bis 2018 kam es zu Erhöhungen des Schuldenstandes durch die Aufnahme von Darlehen für die Finanzierung der Kanalbauprojekte Gopprechts, Schönau und Schandachen. So wurden für diese Projekte in diesen Jahren Darlehen in der Höhe von insgesamt € 2.850.000,00 aufgenommen. Im Jahr 2020 kam es zu keinen Schuldaufnahmen und in den Jahren 2021 bis 2022 wurden Schuldaufnahmen in der Höhe von € 289.800,00, € 650.000,00 bzw. € 170.000,00 getätigt.

Entwicklung der Rücklagen mit und ohne Zahlungsmittelreserve



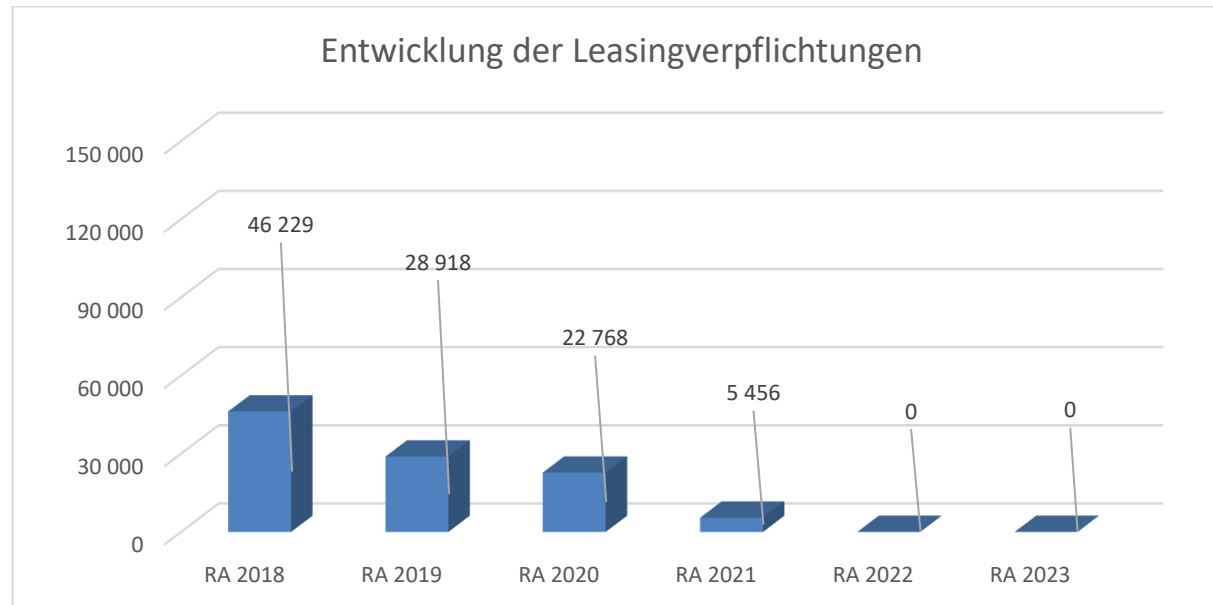
Erläuterung:

Die Entwicklung der Rücklagen zeigt an, inwieweit Rücklagen vorhanden sind und ob Rücklagen aufgebaut bzw. aufgebraucht werden.

Blauer Balken: Rücklagen mit Zahlungsmittelreserve.

Roter Balken: Rücklagen ohne Zahlungsmittelreserve.

Entwicklung der Leasingverpflichtungen

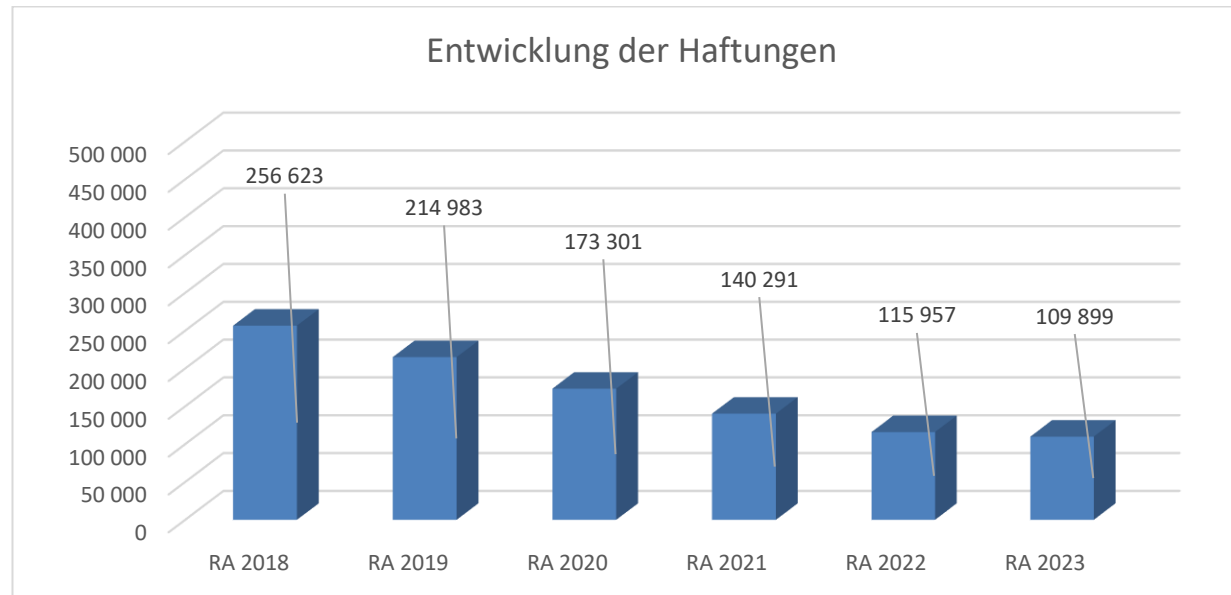


Erläuterung:

Bei den Leasingverpflichtungen handelt es sich nicht um Finanzschulden (z.B. Darlehen), sondern um Verwaltungsschulden. Unabhängig davon stellen Leasingverbindlichkeiten Leistungsverpflichtungen für die Gemeinden dar und sind daher bei einer allfälligen Finanzlagenberechnung entsprechend zu berücksichtigen.

Die Leasingverpflichtungen sind mit Beginn des Jahres 2020 in einer eigenen Anlage gemäß VRV 2015 festzuhalten.

Entwicklung der Haftungen

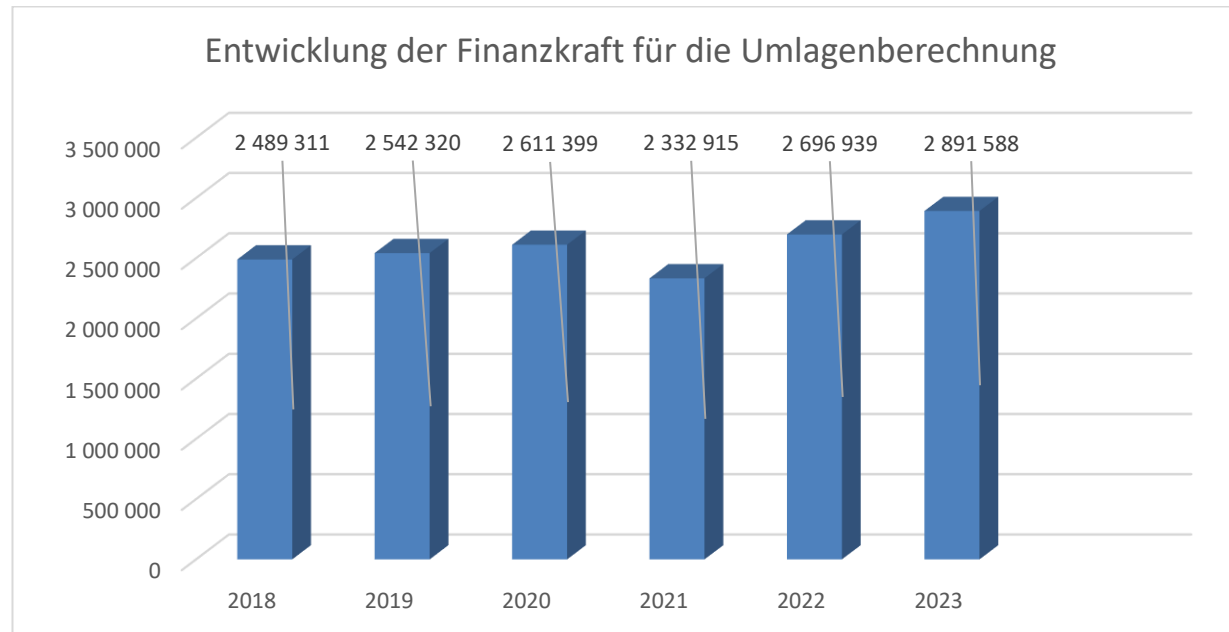


Erläuterung:

Eine Gemeinde darf Bürgschaften und sonstige Haftungen nur übernehmen, wenn hierfür ein besonderes Interesse der Gemeinde gegeben ist, der Schuldner nachweist, dass eine ordnungsgemäße Verzinsung und Tilgung gesichert ist, die Haftungen befristet sind, der Betrag, für den gehaftet wird, ziffernmäßig bestimmt ist und die Gemeinde den daraus folgenden Zahlungsverpflichtungen nachkommen kann (vgl. § 78 Abs. 1 NÖ Gemeindeordnung 1973).

Die Gemeinde hat Haftungen der Mittelschulgemeinde Litschau (bis 2022) und der Wassergenossenschaft Reitzenschlag – Abwasser übernommen.

Entwicklung der Finanzkraft für die Umlagenberechnung



Erläuterung:

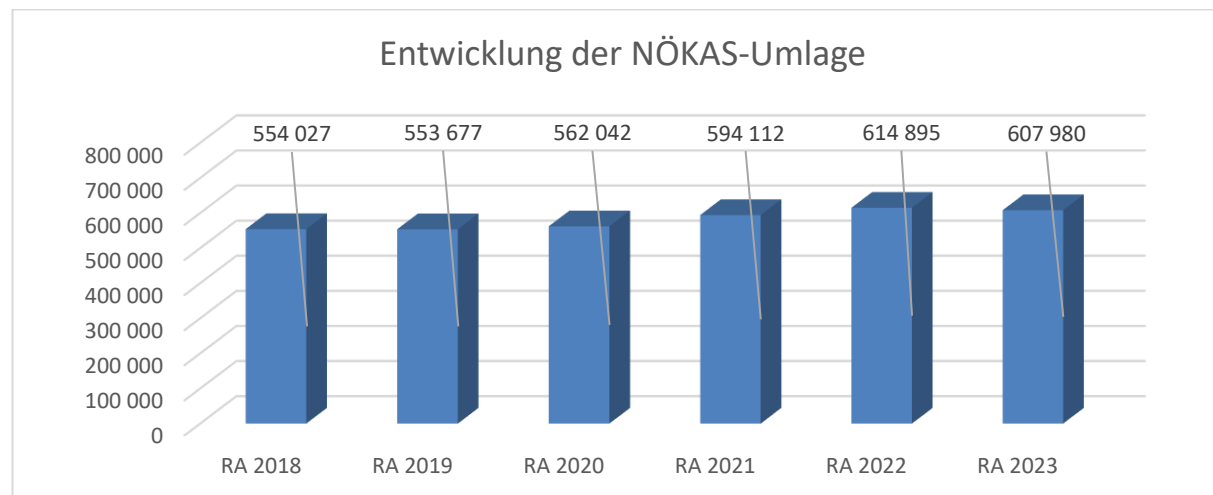
Die Finanzkraft einer Gemeinde wird aus den

- Erträgen der ausschließlichen Gemeindeabgaben ohne die Gebühren für die Benützung von Gemeindevorrichtungen und -anlagen und ohne die Interessentenbeiträge von Grundstückseigentümern und Anrainern und
- Ertragsanteilen an den gemeinschaftlichen Bundesabgaben ohne Spielbankenabgabe ermittelt.

Basis für die Ermittlung der Finanzkraft sind die tatsächlichen Beträge aufgrund der Rechnungsabchlüsse.

Die Darstellung der Entwicklung der Finanzkraft für die Umlagenberechnung hat insbesondere auf die Beitragsleistung der Gemeinden zum NÖ Krankenanstaltensprengel (NÖKAS) und zur Sozialumlage Auswirkungen. Eine Erhöhung oder Reduktion/Verminderung der Finanzkraft wirkt sich unmittelbar auf die Beitragsleistung aus.

Entwicklung der NÖKAS-Umlage



Erläuterung:

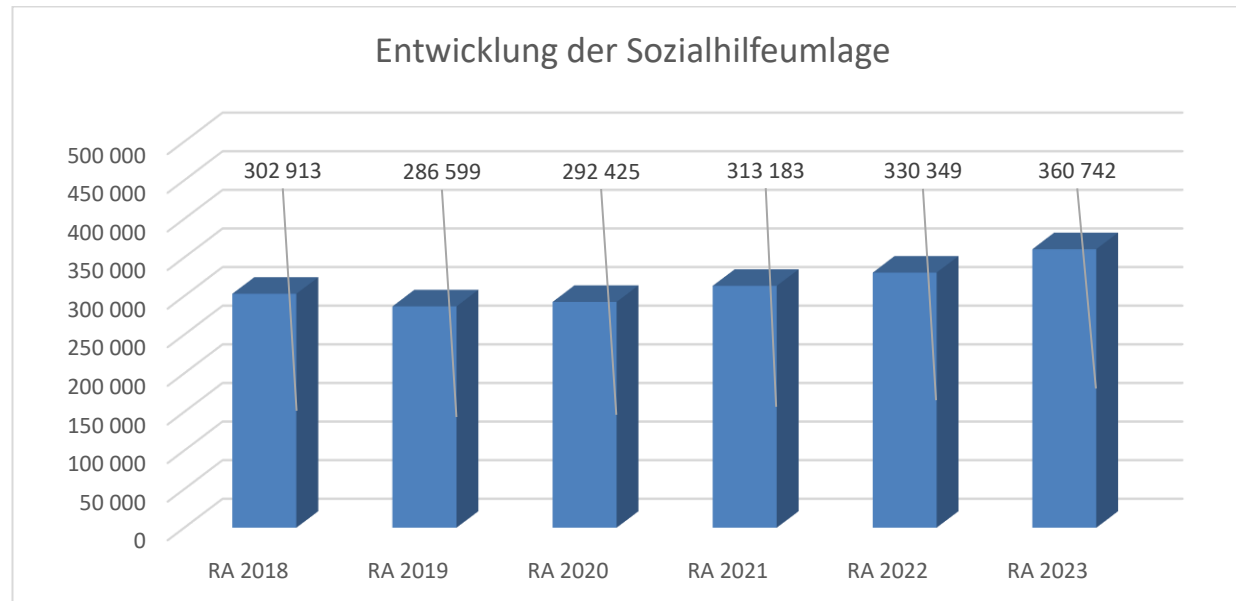
Das Landesgebiet ist Beitragsbezirk und Krankenanstaltensprengel für alle öffentlichen Krankenanstalten in Niederösterreich. Beitragsbezirk und Krankenanstaltensprengel sind ein Gemeindeverband.

Dem Gemeindeverband gehören alle Gemeinden Niederösterreichs an. Der Gemeindeverband ist juristische Person, er hat seinen Sitz am Sitz der Landesregierung und trägt die Bezeichnung "NÖ Krankenanstaltensprengel" (§ 61 Abs. 1 NÖ Krankenanstaltengesetz - NÖ KAG).

Die Gemeinden haben an den NÖ Krankenanstaltensprengel monatliche Beiträge zu leisten. Berechnungsgrundlage bilden dabei die Volkszahl und die Finanzkraft der Gemeinden. Steigerungen bei der Volkszahl und bei der Finanzkraft führen daher zu höheren Beitragsleistungen bei den Gemeinden.

Diese monatlichen Beiträge werden von den der Gemeinde gebührenden monatlichen Vorschüssen auf die Ertragsanteile an den gemeinschaftlichen Bundesabgaben einbehalten.

Entwicklung der Sozialhilfeumlage



Erläuterung:

Die Gemeinden haben jährlich einen Beitrag zu den vom Land zu tragenden Kosten der Sozialhilfe, die nicht durch Kostenbeitrags- und Ersatzleistungen oder durch sonstige für Zwecke der Sozialhilfe bestimmte Zuschüsse gedeckt sind, in der Höhe von 50 % an das Land zu entrichten (§ 44 NÖ Sozialhilfe-Ausführungsgesetz – NÖ SAG).

Die Leistungen für die Sozialhilfe-Umlage werden von der Landesregierung auf die einzelnen Gemeinden nach ihrer Finanzkraft (Finanzkraft für die Umlagenberechnung) aufgeteilt.

Diese monatlichen Beiträge werden von den der Gemeinde gebührenden monatlichen Vorschüssen auf die Ertragsanteile an den gemeinschaftlichen Bundesabgaben einbehalten.

Stadtgemeinde Litschau

Rechnungsabschluss 2023

Nachweis der liquiden Mittel (Kassenbestand)

ZW	Code	Konto	Bezeichnung	IBAN	Stand 31.12.2022	Einzahlungen 2023	Auszahlungen 2023	Stand 31.12.2023	Auszug Nr.	Datum
1	1151	200001	BARKASSE		3 097,10	62 486,89	59 642,13	5 941,86		
			Bar		3 097,10	62 486,89	59 642,13	5 941,86		
2	1151	210002	WALDVIERTLER SPARKASSE	AT90 2027 2009 0000 0308	895 315,05	3 315 974,17	3 926 479,42	284 809,80	185	29.12.2023
3	1151	210003	VOLKSBANK WIEN AG	AT74 4300 0000 0570 0992	121 007,48	939 889,28	997 399,43	63 497,33	232	31.12.2023
4	1151	210004	RAIFFEISENBANK	AT12 3241 5000 0050 0058	68 327,65	448 370,56	473 249,68	43 448,53	177	29.12.2023
			Bankkonto		1 084 650,18	4 704 234,01	5 397 128,53	391 755,66		
6	1151	906006	GEGENVERRECHNUNG		0,00	4 154 740,72	4 154 740,72	0,00		
			Verrechnung		0,00	4 154 740,72	4 154 740,72	0,00		
			Gesamtsumme		1 087 747,28	8 921 461,62	9 611 511,38	397 697,52		

			Stand 31.12.2022	Stand 31.12.2023	Veränderung
1151	Kassa, Bankguthaben, Schecks		1 087 747,28	397 697,52	-690 049,76
B.III	Gesamtsumme liquide Mittel		1 087 747,28	397 697,52	-690 049,76

Der vorliegende Rechnungsabschluss enthält alle im Rechnungszeitraum erfolgten Gebarungen. Er stimmt mit den Belegen und Aufzeichnungen in den Rechnungsbüchern überein. Die ausgewiesenen buchmäßigen Bestände stimmen mit den tatsächlich vorhandenen Bargeldbeständen und Bankbeständen überein.

Der Bürgermeister

Kassenverwalter

Rainer Hirschmann

Franz Fohringer

Der vorliegende Rechnungsabschluss wurde vom Prüfungsausschuss überprüft. Er ist sachlich und rechnerisch richtig.

Der Prüfungsausschuss:

Ergebnishaushalt Gesamt 1. Ebene (Anlage 1a)
- interne Vergütungen enthalten

MVAG	Mittelverwendungs- und aufbringungsgruppen (1. Ebene)	RA 2023	VA 2023	RA - VA
211	Erträge aus der operativen Verwaltungstätigkeit	4 663 551,03	4 496 800,00	166 751,03
212	Erträge aus Transfers	1 141 768,29	2 083 100,00	-941 331,71
213	Finanzerträge	45,20	100,00	-54,80
21	Summe Erträge	5 805 364,52	6 580 000,00	-774 635,48
221	Personalaufwand	1 659 919,79	1 571 300,00	88 619,79
222	Sachaufwand (ohne Transferaufwand)	3 162 165,68	3 130 900,00	31 265,68
223	Transferaufwand (laufende Transfers und Kapitaltransfers)	1 507 828,04	1 506 600,00	1 228,04
224	Finanzaufwand	118 295,28	141 200,00	-22 904,72
22	Summe Aufwendungen	6 448 208,79	6 350 000,00	98 208,79
SA0	Saldo (0) Nettoergebnis (21 - 22)	-642 844,27	230 000,00	-872 844,27
		0,00	0,00	0,00
230	Entnahmen von Haushaltsrücklagen	642 844,27	0,00	642 844,27
240	Zuweisung an Haushaltsrücklagen	0,00	0,00	0,00
23	Summe Haushaltsrücklagen	642 844,27	0,00	642 844,27
SA00	Nettoergebnis nach Zuweisung und Entnahmen von Haushaltsrücklagen (Saldo 0 +/- SU23)	0,00	230 000,00	-230 000,00

Ergebnishaushalt Gesamt 1. und 2. Ebene (Anlage 1a)
- interne Vergütungen enthalten

MVAG	Mittelverwendungs- und aufbringungsgruppen (1. und 2. Ebene)	RA 2023	VA 2023	RA - VA
211	Erträge aus der operativen Verwaltungstätigkeit	4 663 551,03	4 496 800,00	166 751,03
2111	Erträge aus eigenen Abgaben	795 804,32	729 700,00	66 104,32
2112	Erträge aus Ertragsanteilen	2 161 050,89	2 289 000,00	-127 949,11
2113	Erträge aus Gebühren	662 603,75	660 500,00	2 103,75
2114	Erträge aus Leistungen	378 634,63	344 300,00	34 334,63
2115	Erträge aus Besitz und wirtschaftlicher Tätigkeit	248 176,16	220 500,00	27 676,16
2116	Erträge aus Veräußerung und sonstige Erträge	388 336,79	237 700,00	150 636,79
2117	Nicht finanzierungswirksame operative Erträge	28 944,49	15 100,00	13 844,49
212	Erträge aus Transfers	1 141 768,29	2 083 100,00	-941 331,71
2121	Transferertrag von Trägern des öffentlichen Rechts	930 841,61	1 894 200,00	-963 358,39
2122	Transferertrag von Beteiligungen	0,00	0,00	0,00
2123	Transferertrag von Unternehmen (mit Finanzunternehmen)	0,00	0,00	0,00
2124	Transferertrag von Haushalten und Organisationen ohne Erwerbscharakter	2 552,88	2 700,00	-147,12
2125	Transferertrag vom Ausland	0,00	0,00	0,00
2126	Investitions- und Tilgungszuschüsse zwischen Unternehmungen und Betrieben der Gebietskörperschaft und der Gebietskörperschaft	0,00	0,00	0,00
2127	Nicht finanzierungswirksamer Transferertrag	208 373,80	186 200,00	22 173,80
213	Finanzerträge	45,20	100,00	-54,80
2131	Erträge aus Zinsen	45,20	100,00	-54,80
2132	Erträge aus Zinsen aus derivativen Finanzinstrumenten ohne Grundgeschäft	0,00	0,00	0,00
2133	Erträge aus Gewinnentnahmen von marktbestimmten Betrieben	0,00	0,00	0,00
2134	Sonstige Finanzerträge	0,00	0,00	0,00
2135	Erträge aus Dividenden/Gewinnausschüttungen	0,00	0,00	0,00
2136	Sonstige nicht finanzierungswirksame Finanzerträge	0,00	0,00	0,00
21	Summe Erträge	5 805 364,52	6 580 000,00	-774 635,48
221	Personalaufwand	1 659 919,79	1 571 300,00	88 619,79
2211	Personalaufwand (Bezüge, Nebengeb., Mehrleistungen)	1 285 056,77	1 221 900,00	63 156,77
2212	Gesetzlicher und freiwilliger Sozialaufwand	338 990,05	323 700,00	15 290,05
2213	Sonstiger Personalaufwand	0,00	0,00	0,00
2214	Nicht finanzierungswirksamer Personalaufwand	35 872,97	25 700,00	10 172,97
222	Sachaufwand (ohne Transferaufwand)	3 162 165,68	3 130 900,00	31 265,68
2221	Gebrauchs- und Verbrauchsgüter, Handelswaren	209 817,89	200 000,00	9 817,89
2222	Verwaltungs- und Betriebsaufwand	487 022,05	635 300,00	-148 277,95
2223	Leasing- und Mietaufwand	51 265,60	47 100,00	4 165,60
2224	Instandhaltung	229 795,71	332 200,00	-102 404,29
2225	Sonstiger Sachaufwand	1 090 826,61	965 200,00	125 626,61
2226	Nicht finanzierungswirksamer Sachaufwand	1 093 437,82	951 100,00	142 337,82

MVAG	Mittelverwendungs- und aufbringungsgruppen (1. und 2. Ebene)	RA 2023	VA 2023	RA - VA
223	Transferaufwand (laufende Transfers und Kapitaltransfers)	1 507 828,04	1 506 600,00	1 228,04
2231	Transferaufwand an Träger des öffentlichen Rechts	1 438 419,39	1 435 300,00	3 119,39
2232	Transferaufwand an Beteiligungen	0,00	0,00	0,00
2233	Transferaufwand an Unternehmen (mit Finanzunternehmen)	5 364,96	8 400,00	-3 035,04
2234	Transferaufwand an Haushalte und Organisationen ohne Erwerbscharakter	64 043,69	62 900,00	1 143,69
2235	Transferaufwand an das Ausland	0,00	0,00	0,00
2236	Investitions- und Tilgungszuschüsse zwischen Unternehmungen und Betrieben der Gebietskörperschaft und der Gebietskörperschaft	0,00	0,00	0,00
2237	Nicht finanzierungswirksamer Transferaufwand	0,00	0,00	0,00
224	Finanzaufwand	118 295,28	141 200,00	-22 904,72
2241	Zinsen aus Finanzschulden, Finanzierungsleasing, Forderungskauf und derivativen Finanzinstrumenten mit Grundgeschäft	118 236,19	141 100,00	-22 863,81
2242	Zinsen und sonstige Aufwendungen aus derivativen Finanzinstrumenten ohne Grundgeschäft	0,00	0,00	0,00
2243	Gewinnentnahmen von Unternehmungen und marktbestimmten Betrieben der Gebietskörperschaft (innerhalb der Gebietskörperschaft)	0,00	0,00	0,00
2244	Sonstiger Finanzaufwand	59,09	100,00	-40,91
2245	Nicht finanzierungswirksamer Finanzaufwand	0,00	0,00	0,00
22	Summe Aufwendungen	6 448 208,79	6 350 000,00	98 208,79
SA0	Saldo (0) Nettoergebnis (21 - 22)	-642 844,27	230 000,00	-872 844,27
230	Entnahmen von Haushaltsrücklagen	642 844,27	0,00	642 844,27
2301	Entnahmen von Haushaltsrücklagen	642 844,27	0,00	642 844,27
240	Zuweisung an Haushaltsrücklagen	0,00	0,00	0,00
2401	Zuweisung an Haushaltsrücklagen	0,00	0,00	0,00
23	Summe Haushaltsrücklagen	642 844,27	0,00	642 844,27
SA00	Nettoergebnis nach Zuweisung und Entnahmen von Haushaltsrücklagen (Saldo 0 +/- SU23)	0,00	230 000,00	-230 000,00

Ergebnishaushalt Bereichsbudget 1. und 2. Ebene (Anlage 1a)

Vertretungskörper und allgemeine Verwaltung (Gruppe 0)

MVAG	Mittelverwendungs- und aufbringungsgruppen (1. und 2. Ebene)	RA 2023	VA 2023	RA - VA
211	Erträge aus der operativen Verwaltungstätigkeit	115 307,75	117 900,00	-2 592,25
2111	Erträge aus eigenen Abgaben	0,00	0,00	0,00
2112	Erträge aus Ertragsanteilen	0,00	0,00	0,00
2113	Erträge aus Gebühren	0,00	0,00	0,00
2114	Erträge aus Leistungen	70 262,11	79 500,00	-9 237,89
2115	Erträge aus Besitz und wirtschaftlicher Tätigkeit	11 399,75	8 700,00	2 699,75
2116	Erträge aus Veräußerung und sonstige Erträge	33 029,37	28 900,00	4 129,37
2117	Nicht finanzierungswirksame operative Erträge	616,52	800,00	-183,48
212	Erträge aus Transfers	9 231,51	9 300,00	-68,49
2121	Transferertrag von Trägern des öffentlichen Rechts	1 883,07	1 900,00	-16,93
2122	Transferertrag von Beteiligungen	0,00	0,00	0,00
2123	Transferertrag von Unternehmen (mit Finanzunternehmen)	0,00	0,00	0,00
2124	Transferertrag von Haushalten und Organisationen ohne Erwerbscharakter	2 552,88	2 700,00	-147,12
2125	Transferertrag vom Ausland	0,00	0,00	0,00
2126	Investitions- und Tilgungszuschüsse zwischen Unternehmungen und Betrieben der Gebietskörperschaft und der Gebietskörperschaft	0,00	0,00	0,00
2127	Nicht finanzierungswirksamer Transferertrag	4 795,56	4 700,00	95,56
213	Finanzerträge	0,00	0,00	0,00
2131	Erträge aus Zinsen	0,00	0,00	0,00
2132	Erträge aus Zinsen aus derivativen Finanzinstrumenten ohne Grundgeschäft	0,00	0,00	0,00
2133	Erträge aus Gewinnentnahmen von marktbestimmten Betrieben	0,00	0,00	0,00
2134	Sonstige Finanzerträge	0,00	0,00	0,00
2135	Erträge aus Dividenden/Gewinnausschüttungen	0,00	0,00	0,00
2136	Sonstige nicht finanzierungswirksame Finanzerträge	0,00	0,00	0,00
21	Summe Erträge	124 539,26	127 200,00	-2 660,74
221	Personalaufwand	368 738,19	359 900,00	8 838,19
2211	Personalaufwand (Bezüge, Nebengeb., Mehrleistungen)	282 774,71	278 200,00	4 574,71
2212	Gesetzlicher und freiwilliger Sozialaufwand	75 451,41	74 300,00	1 151,41
2213	Sonstiger Personalaufwand	0,00	0,00	0,00
2214	Nicht finanzierungswirksamer Personalaufwand	10 512,07	7 400,00	3 112,07
222	Sachaufwand (ohne Transferaufwand)	424 322,16	410 300,00	14 022,16
2221	Gebrauchs- und Verbrauchsgüter, Handelswaren	46 611,29	43 300,00	3 311,29
2222	Verwaltungs- und Betriebsaufwand	51 633,55	52 500,00	-866,45
2223	Leasing- und Mietaufwand	0,00	0,00	0,00
2224	Instandhaltung	7 631,68	6 200,00	1 431,68
2225	Sonstiger Sachaufwand	285 988,09	276 800,00	9 188,09
2226	Nicht finanzierungswirksamer Sachaufwand	32 457,55	31 500,00	957,55

Vertretungskörper und allgemeine Verwaltung (Gruppe 0)

MVAG	Mittelverwendungs- und aufbringungsgruppen (1. und 2. Ebene)	RA 2023	VA 2023	RA - VA
223	Transferaufwand (laufende Transfers und Kapitaltransfers)	176 521,88	178 500,00	-1 978,12
2231	Transferaufwand an Träger des öffentlichen Rechts	162 115,92	164 100,00	-1 984,08
2232	Transferaufwand an Beteiligungen	0,00	0,00	0,00
2233	Transferaufwand an Unternehmen (mit Finanzunternehmen)	5 364,96	5 400,00	-35,04
2234	Transferaufwand an Haushalte und Organisationen ohne Erwerbscharakter	9 041,00	9 000,00	41,00
2235	Transferaufwand an das Ausland	0,00	0,00	0,00
2236	Investitions- und Tilgungszuschüsse zwischen Unternehmungen und Betrieben der Gebietskörperschaft und der Gebietskörperschaft	0,00	0,00	0,00
2237	Nicht finanzierungswirksamer Transferaufwand	0,00	0,00	0,00
224	Finanzaufwand	2 709,00	2 900,00	-191,00
2241	Zinsen aus Finanzschulden, Finanzierungsleasing, Forderungskauf und derivativen Finanzinstrumenten mit Grundgeschäft	2 709,00	2 900,00	-191,00
2242	Zinsen und sonstige Aufwendungen aus derivativen Finanzinstrumenten ohne Grundgeschäft	0,00	0,00	0,00
2243	Gewinnentnahmen von Unternehmungen und marktbestimmten Betrieben der Gebietskörperschaft (innerhalb der Gebietskörperschaft)	0,00	0,00	0,00
2244	Sonstiger Finanzaufwand	0,00	0,00	0,00
2245	Nicht finanzierungswirksamer Finanzaufwand	0,00	0,00	0,00
22	Summe Aufwendungen	972 291,23	951 600,00	20 691,23
SA0	Saldo (0) Nettoergebnis (21 - 22)	-847 751,97	-824 400,00	-23 351,97
230	Entnahmen von Haushaltsrücklagen	0,00	0,00	0,00
2301	Entnahmen von Haushaltsrücklagen	0,00	0,00	0,00
240	Zuweisung an Haushaltsrücklagen	0,00	0,00	0,00
2401	Zuweisung an Haushaltsrücklagen	0,00	0,00	0,00
23	Summe Haushaltsrücklagen	0,00	0,00	0,00
SA00	Nettoergebnis nach Zuweisung und Entnahmen von Haushaltsrücklagen (Saldo 0 +/- SU23)	-847 751,97	-824 400,00	-23 351,97

Öffentliche Ordnung und Sicherheit (Gruppe 1)

MVAG	Mittelverwendungs- und aufbringungsgruppen (1. und 2. Ebene)	RA 2023	VA 2023	RA - VA
211	Erträge aus der operativen Verwaltungstätigkeit	2 107,38	20 700,00	-18 592,62
2111	Erträge aus eigenen Abgaben	0,00	0,00	0,00
2112	Erträge aus Ertragsanteilen	0,00	0,00	0,00
2113	Erträge aus Gebühren	0,00	0,00	0,00
2114	Erträge aus Leistungen	1 974,28	600,00	1 374,28
2115	Erträge aus Besitz und wirtschaftlicher Tätigkeit	0,00	0,00	0,00
2116	Erträge aus Veräußerung und sonstige Erträge	133,10	20 100,00	-19 966,90
2117	Nicht finanzierungswirksame operative Erträge	0,00	0,00	0,00
212	Erträge aus Transfers	1 490,45	600,00	890,45
2121	Transferertrag von Trägern des öffentlichen Rechts	1 450,45	500,00	950,45
2122	Transferertrag von Beteiligungen	0,00	0,00	0,00
2123	Transferertrag von Unternehmen (mit Finanzunternehmen)	0,00	0,00	0,00
2124	Transferertrag von Haushalten und Organisationen ohne Erwerbscharakter	0,00	0,00	0,00
2125	Transferertrag vom Ausland	0,00	0,00	0,00
2126	Investitions- und Tilgungszuschüsse zwischen Unternehmungen und Betrieben der Gebietskörperschaft und der Gebietskörperschaft	0,00	0,00	0,00
2127	Nicht finanzierungswirksamer Transferertrag	40,00	100,00	-60,00
213	Finanzerträge	0,00	0,00	0,00
2131	Erträge aus Zinsen	0,00	0,00	0,00
2132	Erträge aus Zinsen aus derivativen Finanzinstrumenten ohne Grundgeschäft	0,00	0,00	0,00
2133	Erträge aus Gewinnentnahmen von marktbestimmten Betrieben	0,00	0,00	0,00
2134	Sonstige Finanzerträge	0,00	0,00	0,00
2135	Erträge aus Dividenden/Gewinnausschüttungen	0,00	0,00	0,00
2136	Sonstige nicht finanzierungswirksame Finanzerträge	0,00	0,00	0,00
21	Summe Erträge	3 597,83	21 300,00	-17 702,17
221	Personalaufwand	0,00	0,00	0,00
2211	Personalaufwand (Bezüge, Nebengeb., Mehrleistungen)	0,00	0,00	0,00
2212	Gesetzlicher und freiwilliger Sozialaufwand	0,00	0,00	0,00
2213	Sonstiger Personalaufwand	0,00	0,00	0,00
2214	Nicht finanzierungswirksamer Personalaufwand	0,00	0,00	0,00
222	Sachaufwand (ohne Transferaufwand)	96 874,89	129 300,00	-32 425,11
2221	Gebrauchs- und Verbrauchsgüter, Handelswaren	310,56	1 300,00	-989,44
2222	Verwaltungs- und Betriebsaufwand	35 633,01	50 500,00	-14 866,99
2223	Leasing- und Mietaufwand	0,00	0,00	0,00
2224	Instandhaltung	1 116,09	13 000,00	-11 883,91
2225	Sonstiger Sachaufwand	9 176,22	14 900,00	-5 723,78
2226	Nicht finanzierungswirksamer Sachaufwand	50 639,01	49 600,00	1 039,01

Öffentliche Ordnung und Sicherheit (Gruppe 1)

MVAG	Mittelverwendungs- und aufbringungsgruppen (1. und 2. Ebene)	RA 2023	VA 2023	RA - VA
223	Transferaufwand (laufende Transfers und Kapitaltransfers)	47 222,66	30 800,00	16 422,66
2231	Transferaufwand an Träger des öffentlichen Rechts	47 222,66	30 800,00	16 422,66
2232	Transferaufwand an Beteiligungen	0,00	0,00	0,00
2233	Transferaufwand an Unternehmen (mit Finanzunternehmen)	0,00	0,00	0,00
2234	Transferaufwand an Haushalte und Organisationen ohne Erwerbscharakter	0,00	0,00	0,00
2235	Transferaufwand an das Ausland	0,00	0,00	0,00
2236	Investitions- und Tilgungszuschüsse zwischen Unternehmungen und Betrieben der Gebietskörperschaft und der Gebietskörperschaft	0,00	0,00	0,00
2237	Nicht finanzierungswirksamer Transferaufwand	0,00	0,00	0,00
224	Finanzaufwand	468,75	500,00	-31,25
2241	Zinsen aus Finanzschulden, Finanzierungsleasing, Forderungskauf und derivativen Finanzinstrumenten mit Grundgeschäft	468,75	500,00	-31,25
2242	Zinsen und sonstige Aufwendungen aus derivativen Finanzinstrumenten ohne Grundgeschäft	0,00	0,00	0,00
2243	Gewinnentnahmen von Unternehmungen und marktbestimmten Betrieben der Gebietskörperschaft (innerhalb der Gebietskörperschaft)	0,00	0,00	0,00
2244	Sonstiger Finanzaufwand	0,00	0,00	0,00
2245	Nicht finanzierungswirksamer Finanzaufwand	0,00	0,00	0,00
22	Summe Aufwendungen	144 566,30	160 600,00	-16 033,70
SA0	Saldo (0) Nettoergebnis (21 - 22)	-140 968,47	-139 300,00	-1 668,47
230	Entnahmen von Haushaltsrücklagen	0,00	0,00	0,00
2301	Entnahmen von Haushaltsrücklagen	0,00	0,00	0,00
240	Zuweisung an Haushaltsrücklagen	0,00	0,00	0,00
2401	Zuweisung an Haushaltsrücklagen	0,00	0,00	0,00
23	Summe Haushaltsrücklagen	0,00	0,00	0,00
SA00	Nettoergebnis nach Zuweisung und Entnahmen von Haushaltsrücklagen (Saldo 0 +/- SU23)	-140 968,47	-139 300,00	-1 668,47

Unterricht, Erziehung, Sport und Wissenschaft (Gruppe 2)

MVAG	Mittelverwendungs- und aufbringungsgruppen (1. und 2. Ebene)	RA 2023	VA 2023	RA - VA
211	Erträge aus der operativen Verwaltungstätigkeit	73 366,39	71 400,00	1 966,39
2111	Erträge aus eigenen Abgaben	0,00	0,00	0,00
2112	Erträge aus Ertragsanteilen	0,00	0,00	0,00
2113	Erträge aus Gebühren	0,00	0,00	0,00
2114	Erträge aus Leistungen	58 481,84	56 900,00	1 581,84
2115	Erträge aus Besitz und wirtschaftlicher Tätigkeit	1 829,18	1 800,00	29,18
2116	Erträge aus Veräußerung und sonstige Erträge	1 090,33	700,00	390,33
2117	Nicht finanzierungswirksame operative Erträge	11 965,04	12 000,00	-34,96
212	Erträge aus Transfers	63 790,43	43 700,00	20 090,43
2121	Transferertrag von Trägern des öffentlichen Rechts	52 641,46	33 300,00	19 341,46
2122	Transferertrag von Beteiligungen	0,00	0,00	0,00
2123	Transferertrag von Unternehmen (mit Finanzunternehmen)	0,00	0,00	0,00
2124	Transferertrag von Haushalten und Organisationen ohne Erwerbscharakter	0,00	0,00	0,00
2125	Transferertrag vom Ausland	0,00	0,00	0,00
2126	Investitions- und Tilgungszuschüsse zwischen Unternehmungen und Betrieben der Gebietskörperschaft und der Gebietskörperschaft	0,00	0,00	0,00
2127	Nicht finanzierungswirksamer Transferertrag	11 148,97	10 400,00	748,97
213	Finanzerträge	0,00	0,00	0,00
2131	Erträge aus Zinsen	0,00	0,00	0,00
2132	Erträge aus Zinsen aus derivativen Finanzinstrumenten ohne Grundgeschäft	0,00	0,00	0,00
2133	Erträge aus Gewinnentnahmen von marktbestimmten Betrieben	0,00	0,00	0,00
2134	Sonstige Finanzerträge	0,00	0,00	0,00
2135	Erträge aus Dividenden/Gewinnausschüttungen	0,00	0,00	0,00
2136	Sonstige nicht finanzierungswirksame Finanzerträge	0,00	0,00	0,00
21	Summe Erträge	137 156,82	115 100,00	22 056,82
221	Personalaufwand	333 528,70	319 100,00	14 428,70
2211	Personalaufwand (Bezüge, Nebengeb., Mehrleistungen)	267 331,04	254 500,00	12 831,04
2212	Gesetzlicher und freiwilliger Sozialaufwand	63 323,47	61 500,00	1 823,47
2213	Sonstiger Personalaufwand	0,00	0,00	0,00
2214	Nicht finanzierungswirksamer Personalaufwand	2 874,19	3 100,00	-225,81
222	Sachaufwand (ohne Transferaufwand)	187 632,18	186 500,00	1 132,18
2221	Gebrauchs- und Verbrauchsgüter, Handelswaren	39 852,07	32 700,00	7 152,07
2222	Verwaltungs- und Betriebsaufwand	40 605,10	57 900,00	-17 294,90
2223	Leasing- und Mietaufwand	0,00	0,00	0,00
2224	Instandhaltung	2 243,12	8 100,00	-5 856,88
2225	Sonstiger Sachaufwand	61 142,03	47 700,00	13 442,03
2226	Nicht finanzierungswirksamer Sachaufwand	43 789,86	40 100,00	3 689,86

Unterricht, Erziehung, Sport und Wissenschaft (Gruppe 2)

MVAG	Mittelverwendungs- und aufbringungsgruppen (1. und 2. Ebene)	RA 2023	VA 2023	RA - VA
223	Transferaufwand (laufende Transfers und Kapitaltransfers)	166 309,35	185 800,00	-19 490,65
2231	Transferaufwand an Träger des öffentlichen Rechts	161 918,42	180 000,00	-18 081,58
2232	Transferaufwand an Beteiligungen	0,00	0,00	0,00
2233	Transferaufwand an Unternehmen (mit Finanzunternehmen)	0,00	0,00	0,00
2234	Transferaufwand an Haushalte und Organisationen ohne Erwerbscharakter	4 390,93	5 800,00	-1 409,07
2235	Transferaufwand an das Ausland	0,00	0,00	0,00
2236	Investitions- und Tilgungszuschüsse zwischen Unternehmungen und Betrieben der Gebietskörperschaft und der Gebietskörperschaft	0,00	0,00	0,00
2237	Nicht finanzierungswirksamer Transferaufwand	0,00	0,00	0,00
224	Finanzaufwand	0,00	2 700,00	-2 700,00
2241	Zinsen aus Finanzschulden, Finanzierungsleasing, Forderungskauf und derivativen Finanzinstrumenten mit Grundgeschäft	0,00	2 700,00	-2 700,00
2242	Zinsen und sonstige Aufwendungen aus derivativen Finanzinstrumenten ohne Grundgeschäft	0,00	0,00	0,00
2243	Gewinnentnahmen von Unternehmungen und marktbestimmten Betrieben der Gebietskörperschaft (innerhalb der Gebietskörperschaft)	0,00	0,00	0,00
2244	Sonstiger Finanzaufwand	0,00	0,00	0,00
2245	Nicht finanzierungswirksamer Finanzaufwand	0,00	0,00	0,00
22	Summe Aufwendungen	687 470,23	694 100,00	-6 629,77
SA0	Saldo (0) Nettoergebnis (21 - 22)	-550 313,41	-579 000,00	28 686,59
230	Entnahmen von Haushaltsrücklagen	0,00	0,00	0,00
2301	Entnahmen von Haushaltsrücklagen	0,00	0,00	0,00
240	Zuweisung an Haushaltsrücklagen	0,00	0,00	0,00
2401	Zuweisung an Haushaltsrücklagen	0,00	0,00	0,00
23	Summe Haushaltsrücklagen	0,00	0,00	0,00
SA00	Nettoergebnis nach Zuweisung und Entnahmen von Haushaltsrücklagen (Saldo 0 +/- SU23)	-550 313,41	-579 000,00	28 686,59

Kunst, Kultur und Kultus (Gruppe 3)

MVAG	Mittelverwendungs- und aufbringungsgruppen (1. und 2. Ebene)	RA 2023	VA 2023	RA - VA
211	Erträge aus der operativen Verwaltungstätigkeit	36 044,14	35 300,00	744,14
2111	Erträge aus eigenen Abgaben	0,00	0,00	0,00
2112	Erträge aus Ertragsanteilen	0,00	0,00	0,00
2113	Erträge aus Gebühren	0,00	0,00	0,00
2114	Erträge aus Leistungen	18 344,00	20 200,00	-1 856,00
2115	Erträge aus Besitz und wirtschaftlicher Tätigkeit	17 512,34	14 800,00	2 712,34
2116	Erträge aus Veräußerung und sonstige Erträge	187,80	300,00	-112,20
2117	Nicht finanzierungswirksame operative Erträge	0,00	0,00	0,00
212	Erträge aus Transfers	22 566,18	24 600,00	-2 033,82
2121	Transferertrag von Trägern des öffentlichen Rechts	4 000,00	6 000,00	-2 000,00
2122	Transferertrag von Beteiligungen	0,00	0,00	0,00
2123	Transferertrag von Unternehmen (mit Finanzunternehmen)	0,00	0,00	0,00
2124	Transferertrag von Haushalten und Organisationen ohne Erwerbscharakter	0,00	0,00	0,00
2125	Transferertrag vom Ausland	0,00	0,00	0,00
2126	Investitions- und Tilgungszuschüsse zwischen Unternehmungen und Betrieben der Gebietskörperschaft und der Gebietskörperschaft	0,00	0,00	0,00
2127	Nicht finanzierungswirksamer Transferertrag	18 566,18	18 600,00	-33,82
213	Finanzerträge	0,00	0,00	0,00
2131	Erträge aus Zinsen	0,00	0,00	0,00
2132	Erträge aus Zinsen aus derivativen Finanzinstrumenten ohne Grundgeschäft	0,00	0,00	0,00
2133	Erträge aus Gewinnentnahmen von marktbestimmten Betrieben	0,00	0,00	0,00
2134	Sonstige Finanzerträge	0,00	0,00	0,00
2135	Erträge aus Dividenden/Gewinnausschüttungen	0,00	0,00	0,00
2136	Sonstige nicht finanzierungswirksame Finanzerträge	0,00	0,00	0,00
21	Summe Erträge	58 610,32	59 900,00	-1 289,68
221	Personalaufwand	0,00	0,00	0,00
2211	Personalaufwand (Bezüge, Nebengeb., Mehrleistungen)	0,00	0,00	0,00
2212	Gesetzlicher und freiwilliger Sozialaufwand	0,00	0,00	0,00
2213	Sonstiger Personalaufwand	0,00	0,00	0,00
2214	Nicht finanzierungswirksamer Personalaufwand	0,00	0,00	0,00
222	Sachaufwand (ohne Transferaufwand)	153 650,04	169 600,00	-15 949,96
2221	Gebrauchs- und Verbrauchsgüter, Handelswaren	4 867,55	3 600,00	1 267,55
2222	Verwaltungs- und Betriebsaufwand	19 327,13	27 100,00	-7 772,87
2223	Leasing- und Mietaufwand	0,00	0,00	0,00
2224	Instandhaltung	3 442,50	5 600,00	-2 157,50
2225	Sonstiger Sachaufwand	77 169,44	85 300,00	-8 130,56
2226	Nicht finanzierungswirksamer Sachaufwand	48 843,42	48 000,00	843,42

Kunst, Kultur und Kultus (Gruppe 3)

MVAG	Mittelverwendungs- und aufbringungsgruppen (1. und 2. Ebene)	RA 2023	VA 2023	RA - VA
223	Transferaufwand (laufende Transfers und Kapitaltransfers)	1 308,11	1 300,00	8,11
2231	Transferaufwand an Träger des öffentlichen Rechts	0,00	0,00	0,00
2232	Transferaufwand an Beteiligungen	0,00	0,00	0,00
2233	Transferaufwand an Unternehmen (mit Finanzunternehmen)	0,00	0,00	0,00
2234	Transferaufwand an Haushalte und Organisationen ohne Erwerbscharakter	1 308,11	1 300,00	8,11
2235	Transferaufwand an das Ausland	0,00	0,00	0,00
2236	Investitions- und Tilgungszuschüsse zwischen Unternehmungen und Betrieben der Gebietskörperschaft und der Gebietskörperschaft	0,00	0,00	0,00
2237	Nicht finanzierungswirksamer Transferaufwand	0,00	0,00	0,00
224	Finanzaufwand	0,00	0,00	0,00
2241	Zinsen aus Finanzschulden, Finanzierungsleasing, Forderungskauf und derivativen Finanzinstrumenten mit Grundgeschäft	0,00	0,00	0,00
2242	Zinsen und sonstige Aufwendungen aus derivativen Finanzinstrumenten ohne Grundgeschäft	0,00	0,00	0,00
2243	Gewinnentnahmen von Unternehmungen und marktbestimmten Betrieben der Gebietskörperschaft (innerhalb der Gebietskörperschaft)	0,00	0,00	0,00
2244	Sonstiger Finanzaufwand	0,00	0,00	0,00
2245	Nicht finanzierungswirksamer Finanzaufwand	0,00	0,00	0,00
22	Summe Aufwendungen	154 958,15	170 900,00	-15 941,85
SA0	Saldo (0) Nettoergebnis (21 - 22)	-96 347,83	-111 000,00	14 652,17
230	Entnahmen von Haushaltsrücklagen	0,00	0,00	0,00
2301	Entnahmen von Haushaltsrücklagen	0,00	0,00	0,00
240	Zuweisung an Haushaltsrücklagen	0,00	0,00	0,00
2401	Zuweisung an Haushaltsrücklagen	0,00	0,00	0,00
23	Summe Haushaltsrücklagen	0,00	0,00	0,00
SA00	Nettoergebnis nach Zuweisung und Entnahmen von Haushaltsrücklagen (Saldo 0 +/- SU23)	-96 347,83	-111 000,00	14 652,17

Soziale Wohlfahrt und Wohnbauförderung (Gruppe 4)

MVAG	Mittelverwendungs- und aufbringungsgruppen (1. und 2. Ebene)	RA 2023	VA 2023	RA - VA
211	Erträge aus der operativen Verwaltungstätigkeit	1 292,00	2 400,00	-1 108,00
2111	Erträge aus eigenen Abgaben	0,00	0,00	0,00
2112	Erträge aus Ertragsanteilen	0,00	0,00	0,00
2113	Erträge aus Gebühren	0,00	0,00	0,00
2114	Erträge aus Leistungen	1 292,00	2 200,00	-908,00
2115	Erträge aus Besitz und wirtschaftlicher Tätigkeit	0,00	0,00	0,00
2116	Erträge aus Veräußerung und sonstige Erträge	0,00	200,00	-200,00
2117	Nicht finanzierungswirksame operative Erträge	0,00	0,00	0,00
212	Erträge aus Transfers	0,00	0,00	0,00
2121	Transferertrag von Trägern des öffentlichen Rechts	0,00	0,00	0,00
2122	Transferertrag von Beteiligungen	0,00	0,00	0,00
2123	Transferertrag von Unternehmen (mit Finanzunternehmen)	0,00	0,00	0,00
2124	Transferertrag von Haushalten und Organisationen ohne Erwerbscharakter	0,00	0,00	0,00
2125	Transferertrag vom Ausland	0,00	0,00	0,00
2126	Investitions- und Tilgungszuschüsse zwischen Unternehmungen und Betrieben der Gebietskörperschaft und der Gebietskörperschaft	0,00	0,00	0,00
2127	Nicht finanzierungswirksamer Transferertrag	0,00	0,00	0,00
213	Finanzerträge	0,00	0,00	0,00
2131	Erträge aus Zinsen	0,00	0,00	0,00
2132	Erträge aus Zinsen aus derivativen Finanzinstrumenten ohne Grundgeschäft	0,00	0,00	0,00
2133	Erträge aus Gewinnentnahmen von marktbestimmten Betrieben	0,00	0,00	0,00
2134	Sonstige Finanzerträge	0,00	0,00	0,00
2135	Erträge aus Dividenden/Gewinnausschüttungen	0,00	0,00	0,00
2136	Sonstige nicht finanzierungswirksame Finanzerträge	0,00	0,00	0,00
21	Summe Erträge	1 292,00	2 400,00	-1 108,00
221	Personalaufwand	0,00	0,00	0,00
2211	Personalaufwand (Bezüge, Nebengeb., Mehrleistungen)	0,00	0,00	0,00
2212	Gesetzlicher und freiwilliger Sozialaufwand	0,00	0,00	0,00
2213	Sonstiger Personalaufwand	0,00	0,00	0,00
2214	Nicht finanzierungswirksamer Personalaufwand	0,00	0,00	0,00
222	Sachaufwand (ohne Transferaufwand)	0,00	100,00	-100,00
2221	Gebrauchs- und Verbrauchsgüter, Handelswaren	0,00	0,00	0,00
2222	Verwaltungs- und Betriebsaufwand	0,00	0,00	0,00
2223	Leasing- und Mietaufwand	0,00	0,00	0,00
2224	Instandhaltung	0,00	0,00	0,00
2225	Sonstiger Sachaufwand	0,00	100,00	-100,00
2226	Nicht finanzierungswirksamer Sachaufwand	0,00	0,00	0,00

Soziale Wohlfahrt und Wohnbauförderung (Gruppe 4)

MVAG	Mittelverwendungs- und aufbringungsgruppen (1. und 2. Ebene)	RA 2023	VA 2023	RA - VA
223	Transferaufwand (laufende Transfers und Kapitaltransfers)	491 296,33	463 300,00	27 996,33
2231	Transferaufwand an Träger des öffentlichen Rechts	447 342,68	420 000,00	27 342,68
2232	Transferaufwand an Beteiligungen	0,00	0,00	0,00
2233	Transferaufwand an Unternehmen (mit Finanzunternehmen)	0,00	0,00	0,00
2234	Transferaufwand an Haushalte und Organisationen ohne Erwerbscharakter	43 953,65	43 300,00	653,65
2235	Transferaufwand an das Ausland	0,00	0,00	0,00
2236	Investitions- und Tilgungszuschüsse zwischen Unternehmungen und Betrieben der Gebietskörperschaft und der Gebietskörperschaft	0,00	0,00	0,00
2237	Nicht finanzierungswirksamer Transferaufwand	0,00	0,00	0,00
224	Finanzaufwand	0,00	0,00	0,00
2241	Zinsen aus Finanzschulden, Finanzierungsleasing, Forderungskauf und derivativen Finanzinstrumenten mit Grundgeschäft	0,00	0,00	0,00
2242	Zinsen und sonstige Aufwendungen aus derivativen Finanzinstrumenten ohne Grundgeschäft	0,00	0,00	0,00
2243	Gewinnentnahmen von Unternehmungen und marktbestimmten Betrieben der Gebietskörperschaft (innerhalb der Gebietskörperschaft)	0,00	0,00	0,00
2244	Sonstiger Finanzaufwand	0,00	0,00	0,00
2245	Nicht finanzierungswirksamer Finanzaufwand	0,00	0,00	0,00
22	Summe Aufwendungen	491 296,33	463 400,00	27 896,33
SA0	Saldo (0) Nettoergebnis (21 - 22)	-490 004,33	-461 000,00	-29 004,33
230	Entnahmen von Haushaltsrücklagen	0,00	0,00	0,00
2301	Entnahmen von Haushaltsrücklagen	0,00	0,00	0,00
240	Zuweisung an Haushaltsrücklagen	0,00	0,00	0,00
2401	Zuweisung an Haushaltsrücklagen	0,00	0,00	0,00
23	Summe Haushaltsrücklagen	0,00	0,00	0,00
SA00	Nettoergebnis nach Zuweisung und Entnahmen von Haushaltsrücklagen (Saldo 0 +/- SU23)	-490 004,33	-461 000,00	-29 004,33

Gesundheit (Gruppe 5)

MVAG	Mittelverwendungs- und aufbringungsgruppen (1. und 2. Ebene)	RA 2023	VA 2023	RA - VA
211	Erträge aus der operativen Verwaltungstätigkeit	56 169,00	5 000,00	51 169,00
2111	Erträge aus eigenen Abgaben	0,00	0,00	0,00
2112	Erträge aus Ertragsanteilen	0,00	0,00	0,00
2113	Erträge aus Gebühren	0,00	0,00	0,00
2114	Erträge aus Leistungen	5 949,00	4 800,00	1 149,00
2115	Erträge aus Besitz und wirtschaftlicher Tätigkeit	0,00	0,00	0,00
2116	Erträge aus Veräußerung und sonstige Erträge	50 220,00	200,00	50 020,00
2117	Nicht finanzierungswirksame operative Erträge	0,00	0,00	0,00
212	Erträge aus Transfers	13 352,72	10 000,00	3 352,72
2121	Transferertrag von Trägern des öffentlichen Rechts	8 052,72	5 000,00	3 052,72
2122	Transferertrag von Beteiligungen	0,00	0,00	0,00
2123	Transferertrag von Unternehmen (mit Finanzunternehmen)	0,00	0,00	0,00
2124	Transferertrag von Haushalten und Organisationen ohne Erwerbscharakter	0,00	0,00	0,00
2125	Transferertrag vom Ausland	0,00	0,00	0,00
2126	Investitions- und Tilgungszuschüsse zwischen Unternehmungen und Betrieben der Gebietskörperschaft und der Gebietskörperschaft	0,00	0,00	0,00
2127	Nicht finanzierungswirksamer Transferertrag	5 300,00	5 000,00	300,00
213	Finanzerträge	0,00	0,00	0,00
2131	Erträge aus Zinsen	0,00	0,00	0,00
2132	Erträge aus Zinsen aus derivativen Finanzinstrumenten ohne Grundgeschäft	0,00	0,00	0,00
2133	Erträge aus Gewinnentnahmen von marktbestimmten Betrieben	0,00	0,00	0,00
2134	Sonstige Finanzerträge	0,00	0,00	0,00
2135	Erträge aus Dividenden/Gewinnausschüttungen	0,00	0,00	0,00
2136	Sonstige nicht finanzierungswirksame Finanzerträge	0,00	0,00	0,00
21	Summe Erträge	69 521,72	15 000,00	54 521,72
221	Personalaufwand	5 805,00	4 500,00	1 305,00
2211	Personalaufwand (Bezüge, Nebengeb., Mehrleistungen)	5 805,00	4 500,00	1 305,00
2212	Gesetzlicher und freiwilliger Sozialaufwand	0,00	0,00	0,00
2213	Sonstiger Personalaufwand	0,00	0,00	0,00
2214	Nicht finanzierungswirksamer Personalaufwand	0,00	0,00	0,00
222	Sachaufwand (ohne Transferaufwand)	138 586,38	94 100,00	44 486,38
2221	Gebrauchs- und Verbrauchsgüter, Handelswaren	3 830,23	2 800,00	1 030,23
2222	Verwaltungs- und Betriebsaufwand	6 932,62	8 200,00	-1 267,38
2223	Leasing- und Mietaufwand	25 237,92	22 600,00	2 637,92
2224	Instandhaltung	428,95	1 400,00	-971,05
2225	Sonstiger Sachaufwand	26 648,65	23 500,00	3 148,65
2226	Nicht finanzierungswirksamer Sachaufwand	75 508,01	35 600,00	39 908,01

Gesundheit (Gruppe 5)

MVAG	Mittelverwendungs- und aufbringungsgruppen (1. und 2. Ebene)	RA 2023	VA 2023	RA - VA
223	Transferaufwand (laufende Transfers und Kapitaltransfers)	621 845,85	640 500,00	-18 654,15
2231	Transferaufwand an Träger des öffentlichen Rechts	616 495,85	637 000,00	-20 504,15
2232	Transferaufwand an Beteiligungen	0,00	0,00	0,00
2233	Transferaufwand an Unternehmen (mit Finanzunternehmen)	0,00	0,00	0,00
2234	Transferaufwand an Haushalte und Organisationen ohne Erwerbscharakter	5 350,00	3 500,00	1 850,00
2235	Transferaufwand an das Ausland	0,00	0,00	0,00
2236	Investitions- und Tilgungszuschüsse zwischen Unternehmungen und Betrieben der Gebietskörperschaft und der Gebietskörperschaft	0,00	0,00	0,00
2237	Nicht finanzierungswirksamer Transferaufwand	0,00	0,00	0,00
224	Finanzaufwand	1 010,63	1 000,00	10,63
2241	Zinsen aus Finanzschulden, Finanzierungsleasing, Forderungskauf und derivativen Finanzinstrumenten mit Grundgeschäft	1 010,63	1 000,00	10,63
2242	Zinsen und sonstige Aufwendungen aus derivativen Finanzinstrumenten ohne Grundgeschäft	0,00	0,00	0,00
2243	Gewinnentnahmen von Unternehmungen und marktbestimmten Betrieben der Gebietskörperschaft (innerhalb der Gebietskörperschaft)	0,00	0,00	0,00
2244	Sonstiger Finanzaufwand	0,00	0,00	0,00
2245	Nicht finanzierungswirksamer Finanzaufwand	0,00	0,00	0,00
22	Summe Aufwendungen	767 247,86	740 100,00	27 147,86
SA0	Saldo (0) Nettoergebnis (21 - 22)	-697 726,14	-725 100,00	27 373,86
230	Entnahmen von Haushaltsrücklagen	0,00	0,00	0,00
2301	Entnahmen von Haushaltsrücklagen	0,00	0,00	0,00
240	Zuweisung an Haushaltsrücklagen	0,00	0,00	0,00
2401	Zuweisung an Haushaltsrücklagen	0,00	0,00	0,00
23	Summe Haushaltsrücklagen	0,00	0,00	0,00
SA00	Nettoergebnis nach Zuweisung und Entnahmen von Haushaltsrücklagen (Saldo 0 +/- SU23)	-697 726,14	-725 100,00	27 373,86

Straßen- und Wasserbau, Verkehr (Gruppe 6)

MVAG	Mittelverwendungs- und aufbringungsgruppen (1. und 2. Ebene)	RA 2023	VA 2023	RA - VA
211	Erträge aus der operativen Verwaltungstätigkeit	19 234,00	66 600,00	-47 366,00
2111	Erträge aus eigenen Abgaben	0,00	0,00	0,00
2112	Erträge aus Ertragsanteilen	0,00	0,00	0,00
2113	Erträge aus Gebühren	0,00	0,00	0,00
2114	Erträge aus Leistungen	19 234,00	16 500,00	2 734,00
2115	Erträge aus Besitz und wirtschaftlicher Tätigkeit	0,00	0,00	0,00
2116	Erträge aus Veräußerung und sonstige Erträge	0,00	50 100,00	-50 100,00
2117	Nicht finanzierungswirksame operative Erträge	0,00	0,00	0,00
212	Erträge aus Transfers	54 712,21	111 600,00	-56 887,79
2121	Transferertrag von Trägern des öffentlichen Rechts	6 936,14	76 900,00	-69 963,86
2122	Transferertrag von Beteiligungen	0,00	0,00	0,00
2123	Transferertrag von Unternehmen (mit Finanzunternehmen)	0,00	0,00	0,00
2124	Transferertrag von Haushalten und Organisationen ohne Erwerbscharakter	0,00	0,00	0,00
2125	Transferertrag vom Ausland	0,00	0,00	0,00
2126	Investitions- und Tilgungszuschüsse zwischen Unternehmungen und Betrieben der Gebietskörperschaft und der Gebietskörperschaft	0,00	0,00	0,00
2127	Nicht finanzierungswirksamer Transferertrag	47 776,07	34 700,00	13 076,07
213	Finanzerträge	0,00	0,00	0,00
2131	Erträge aus Zinsen	0,00	0,00	0,00
2132	Erträge aus Zinsen aus derivativen Finanzinstrumenten ohne Grundgeschäft	0,00	0,00	0,00
2133	Erträge aus Gewinnentnahmen von marktbestimmten Betrieben	0,00	0,00	0,00
2134	Sonstige Finanzerträge	0,00	0,00	0,00
2135	Erträge aus Dividenden/Gewinnausschüttungen	0,00	0,00	0,00
2136	Sonstige nicht finanzierungswirksame Finanzerträge	0,00	0,00	0,00
21	Summe Erträge	73 946,21	178 200,00	-104 253,79
221	Personalaufwand	50 782,02	56 500,00	-5 717,98
2211	Personalaufwand (Bezüge, Nebengeb., Mehrleistungen)	39 084,94	42 800,00	-3 715,06
2212	Gesetzlicher und freiwilliger Sozialaufwand	10 628,05	11 600,00	-971,95
2213	Sonstiger Personalaufwand	0,00	0,00	0,00
2214	Nicht finanzierungswirksamer Personalaufwand	1 069,03	2 100,00	-1 030,97
222	Sachaufwand (ohne Transferaufwand)	480 049,42	433 800,00	46 249,42
2221	Gebrauchs- und Verbrauchsgüter, Handelswaren	246,98	1 100,00	-853,02
2222	Verwaltungs- und Betriebsaufwand	94,52	100,00	-5,48
2223	Leasing- und Mietaufwand	0,00	0,00	0,00
2224	Instandhaltung	43 285,65	91 800,00	-48 514,35
2225	Sonstiger Sachaufwand	150 666,58	129 000,00	21 666,58
2226	Nicht finanzierungswirksamer Sachaufwand	285 755,69	211 800,00	73 955,69

Straßen- und Wasserbau, Verkehr (Gruppe 6)

MVAG	Mittelverwendungs- und aufbringungsgruppen (1. und 2. Ebene)	RA 2023	VA 2023	RA - VA
223	Transferaufwand (laufende Transfers und Kapitaltransfers)	0,00	0,00	0,00
2231	Transferaufwand an Träger des öffentlichen Rechts	0,00	0,00	0,00
2232	Transferaufwand an Beteiligungen	0,00	0,00	0,00
2233	Transferaufwand an Unternehmen (mit Finanzunternehmen)	0,00	0,00	0,00
2234	Transferaufwand an Haushalte und Organisationen ohne Erwerbscharakter	0,00	0,00	0,00
2235	Transferaufwand an das Ausland	0,00	0,00	0,00
2236	Investitions- und Tilgungszuschüsse zwischen Unternehmungen und Betrieben der Gebietskörperschaft und der Gebietskörperschaft	0,00	0,00	0,00
2237	Nicht finanzierungswirksamer Transferaufwand	0,00	0,00	0,00
224	Finanzaufwand	6 841,52	12 000,00	-5 158,48
2241	Zinsen aus Finanzschulden, Finanzierungsleasing, Forderungskauf und derivativen Finanzinstrumenten mit Grundgeschäft	6 841,52	12 000,00	-5 158,48
2242	Zinsen und sonstige Aufwendungen aus derivativen Finanzinstrumenten ohne Grundgeschäft	0,00	0,00	0,00
2243	Gewinnentnahmen von Unternehmungen und marktbestimmten Betrieben der Gebietskörperschaft (innerhalb der Gebietskörperschaft)	0,00	0,00	0,00
2244	Sonstiger Finanzaufwand	0,00	0,00	0,00
2245	Nicht finanzierungswirksamer Finanzaufwand	0,00	0,00	0,00
22	Summe Aufwendungen	537 672,96	502 300,00	35 372,96
SA0	Saldo (0) Nettoergebnis (21 - 22)	-463 726,75	-324 100,00	-139 626,75
230	Entnahmen von Haushaltsrücklagen	0,00	0,00	0,00
2301	Entnahmen von Haushaltsrücklagen	0,00	0,00	0,00
240	Zuweisung an Haushaltsrücklagen	0,00	0,00	0,00
2401	Zuweisung an Haushaltsrücklagen	0,00	0,00	0,00
23	Summe Haushaltsrücklagen	0,00	0,00	0,00
SA00	Nettoergebnis nach Zuweisung und Entnahmen von Haushaltsrücklagen (Saldo 0 +/- SU23)	-463 726,75	-324 100,00	-139 626,75

Wirtschaftsförderung (Gruppe 7)

MVAG	Mittelverwendungs- und aufbringungsgruppen (1. und 2. Ebene)	RA 2023	VA 2023	RA - VA
211	Erträge aus der operativen Verwaltungstätigkeit	34 213,23	82 100,00	-47 886,77
2111	Erträge aus eigenen Abgaben	0,00	0,00	0,00
2112	Erträge aus Ertragsanteilen	0,00	0,00	0,00
2113	Erträge aus Gebühren	0,00	0,00	0,00
2114	Erträge aus Leistungen	1 279,92	1 100,00	179,92
2115	Erträge aus Besitz und wirtschaftlicher Tätigkeit	19 934,01	18 500,00	1 434,01
2116	Erträge aus Veräußerung und sonstige Erträge	12 999,30	62 500,00	-49 500,70
2117	Nicht finanzierungswirksame operative Erträge	0,00	0,00	0,00
212	Erträge aus Transfers	18 283,87	46 200,00	-27 916,13
2121	Transferertrag von Trägern des öffentlichen Rechts	7 700,00	38 000,00	-30 300,00
2122	Transferertrag von Beteiligungen	0,00	0,00	0,00
2123	Transferertrag von Unternehmen (mit Finanzunternehmen)	0,00	0,00	0,00
2124	Transferertrag von Haushalten und Organisationen ohne Erwerbscharakter	0,00	0,00	0,00
2125	Transferertrag vom Ausland	0,00	0,00	0,00
2126	Investitions- und Tilgungszuschüsse zwischen Unternehmungen und Betrieben der Gebietskörperschaft und der Gebietskörperschaft	0,00	0,00	0,00
2127	Nicht finanzierungswirksamer Transferertrag	10 583,87	8 200,00	2 383,87
213	Finanzerträge	0,00	0,00	0,00
2131	Erträge aus Zinsen	0,00	0,00	0,00
2132	Erträge aus Zinsen aus derivativen Finanzinstrumenten ohne Grundgeschäft	0,00	0,00	0,00
2133	Erträge aus Gewinnentnahmen von marktbestimmten Betrieben	0,00	0,00	0,00
2134	Sonstige Finanzerträge	0,00	0,00	0,00
2135	Erträge aus Dividenden/Gewinnausschüttungen	0,00	0,00	0,00
2136	Sonstige nicht finanzierungswirksame Finanzerträge	0,00	0,00	0,00
21	Summe Erträge	52 497,10	128 300,00	-75 802,90
221	Personalaufwand	32 189,60	33 100,00	-910,40
2211	Personalaufwand (Bezüge, Nebengeb., Mehrleistungen)	24 608,24	25 300,00	-691,76
2212	Gesetzlicher und freiwilliger Sozialaufwand	6 180,26	6 500,00	-319,74
2213	Sonstiger Personalaufwand	0,00	0,00	0,00
2214	Nicht finanzierungswirksamer Personalaufwand	1 401,10	1 300,00	101,10
222	Sachaufwand (ohne Transferaufwand)	207 607,94	262 100,00	-54 492,06
2221	Gebrauchs- und Verbrauchsgüter, Handelswaren	4 783,98	4 800,00	-16,02
2222	Verwaltungs- und Betriebsaufwand	305,57	400,00	-94,43
2223	Leasing- und Mietaufwand	25 708,52	24 200,00	1 508,52
2224	Instandhaltung	49,05	300,00	-250,95
2225	Sonstiger Sachaufwand	35 960,44	101 100,00	-65 139,56
2226	Nicht finanzierungswirksamer Sachaufwand	140 800,38	131 300,00	9 500,38

Wirtschaftsförderung (Gruppe 7)

MVAG	Mittelverwendungs- und aufbringungsgruppen (1. und 2. Ebene)	RA 2023	VA 2023	RA - VA
223	Transferaufwand (laufende Transfers und Kapitaltransfers)	0,00	3 000,00	-3 000,00
2231	Transferaufwand an Träger des öffentlichen Rechts	0,00	0,00	0,00
2232	Transferaufwand an Beteiligungen	0,00	0,00	0,00
2233	Transferaufwand an Unternehmen (mit Finanzunternehmen)	0,00	3 000,00	-3 000,00
2234	Transferaufwand an Haushalte und Organisationen ohne Erwerbscharakter	0,00	0,00	0,00
2235	Transferaufwand an das Ausland	0,00	0,00	0,00
2236	Investitions- und Tilgungszuschüsse zwischen Unternehmungen und Betrieben der Gebietskörperschaft und der Gebietskörperschaft	0,00	0,00	0,00
2237	Nicht finanzierungswirksamer Transferaufwand	0,00	0,00	0,00
224	Finanzaufwand	0,00	0,00	0,00
2241	Zinsen aus Finanzschulden, Finanzierungsleasing, Forderungskauf und derivativen Finanzinstrumenten mit Grundgeschäft	0,00	0,00	0,00
2242	Zinsen und sonstige Aufwendungen aus derivativen Finanzinstrumenten ohne Grundgeschäft	0,00	0,00	0,00
2243	Gewinnentnahmen von Unternehmungen und marktbestimmten Betrieben der Gebietskörperschaft (innerhalb der Gebietskörperschaft)	0,00	0,00	0,00
2244	Sonstiger Finanzaufwand	0,00	0,00	0,00
2245	Nicht finanzierungswirksamer Finanzaufwand	0,00	0,00	0,00
22	Summe Aufwendungen	239 797,54	298 200,00	-58 402,46
SA0	Saldo (0) Nettoergebnis (21 - 22)	-187 300,44	-169 900,00	-17 400,44
230	Entnahmen von Haushaltsrücklagen	0,00	0,00	0,00
2301	Entnahmen von Haushaltsrücklagen	0,00	0,00	0,00
240	Zuweisung an Haushaltsrücklagen	0,00	0,00	0,00
2401	Zuweisung an Haushaltsrücklagen	0,00	0,00	0,00
23	Summe Haushaltsrücklagen	0,00	0,00	0,00
SA00	Nettoergebnis nach Zuweisung und Entnahmen von Haushaltsrücklagen (Saldo 0 +/- SU23)	-187 300,44	-169 900,00	-17 400,44

Dienstleistungen (Gruppe 8)

MVAG	Mittelverwendungs- und aufbringungsgruppen (1. und 2. Ebene)	RA 2023	VA 2023	RA - VA
211	Erträge aus der operativen Verwaltungstätigkeit	1 162 495,52	1 046 400,00	116 095,52
2111	Erträge aus eigenen Abgaben	0,00	0,00	0,00
2112	Erträge aus Ertragsanteilen	0,00	0,00	0,00
2113	Erträge aus Gebühren	662 603,75	660 500,00	2 103,75
2114	Erträge aus Leistungen	176 354,72	136 300,00	40 054,72
2115	Erträge aus Besitz und wirtschaftlicher Tätigkeit	197 500,88	176 700,00	20 800,88
2116	Erträge aus Veräußerung und sonstige Erträge	110 649,99	71 700,00	38 949,99
2117	Nicht finanzierungswirksame operative Erträge	15 386,18	1 200,00	14 186,18
212	Erträge aus Transfers	146 166,02	291 400,00	-145 233,98
2121	Transferertrag von Trägern des öffentlichen Rechts	36 002,87	186 900,00	-150 897,13
2122	Transferertrag von Beteiligungen	0,00	0,00	0,00
2123	Transferertrag von Unternehmen (mit Finanzunternehmen)	0,00	0,00	0,00
2124	Transferertrag von Haushalten und Organisationen ohne Erwerbscharakter	0,00	0,00	0,00
2125	Transferertrag vom Ausland	0,00	0,00	0,00
2126	Investitions- und Tilgungszuschüsse zwischen Unternehmungen und Betrieben der Gebietskörperschaft und der Gebietskörperschaft	0,00	0,00	0,00
2127	Nicht finanzierungswirksamer Transferertrag	110 163,15	104 500,00	5 663,15
213	Finanzerträge	0,00	0,00	0,00
2131	Erträge aus Zinsen	0,00	0,00	0,00
2132	Erträge aus Zinsen aus derivativen Finanzinstrumenten ohne Grundgeschäft	0,00	0,00	0,00
2133	Erträge aus Gewinnentnahmen von marktbestimmten Betrieben	0,00	0,00	0,00
2134	Sonstige Finanzerträge	0,00	0,00	0,00
2135	Erträge aus Dividenden/Gewinnausschüttungen	0,00	0,00	0,00
2136	Sonstige nicht finanzierungswirksame Finanzerträge	0,00	0,00	0,00
21	Summe Erträge	1 308 661,54	1 337 800,00	-29 138,46
221	Personalaufwand	697 011,09	618 900,00	78 111,09
2211	Personalaufwand (Bezüge, Nebengeb., Mehrleistungen)	534 749,46	475 800,00	58 949,46
2212	Gesetzlicher und freiwilliger Sozialaufwand	149 770,12	134 900,00	14 870,12
2213	Sonstiger Personalaufwand	0,00	0,00	0,00
2214	Nicht finanzierungswirksamer Personalaufwand	12 491,51	8 200,00	4 291,51
222	Sachaufwand (ohne Transferaufwand)	1 452 678,23	1 439 000,00	13 678,23
2221	Gebrauchs- und Verbrauchsgüter, Handelswaren	108 463,55	109 700,00	-1 236,45
2222	Verwaltungs- und Betriebsaufwand	325 236,71	433 600,00	-108 363,29
2223	Leasing- und Mietaufwand	319,16	300,00	19,16
2224	Instandhaltung	171 598,67	205 800,00	-34 201,33
2225	Sonstiger Sachaufwand	431 416,24	286 400,00	145 016,24
2226	Nicht finanzierungswirksamer Sachaufwand	415 643,90	403 200,00	12 443,90

Dienstleistungen (Gruppe 8)

MVAG	Mittelverwendungs- und aufbringungsgruppen (1. und 2. Ebene)	RA 2023	VA 2023	RA - VA
223	Transferaufwand (laufende Transfers und Kapitaltransfers)	3 323,86	3 400,00	-76,14
2231	Transferaufwand an Träger des öffentlichen Rechts	3 323,86	3 400,00	-76,14
2232	Transferaufwand an Beteiligungen	0,00	0,00	0,00
2233	Transferaufwand an Unternehmen (mit Finanzunternehmen)	0,00	0,00	0,00
2234	Transferaufwand an Haushalte und Organisationen ohne Erwerbscharakter	0,00	0,00	0,00
2235	Transferaufwand an das Ausland	0,00	0,00	0,00
2236	Investitions- und Tilgungszuschüsse zwischen Unternehmungen und Betrieben der Gebietskörperschaft und der Gebietskörperschaft	0,00	0,00	0,00
2237	Nicht finanzierungswirksamer Transferaufwand	0,00	0,00	0,00
224	Finanzaufwand	104 219,77	119 200,00	-14 980,23
2241	Zinsen aus Finanzschulden, Finanzierungsleasing, Forderungskauf und derivativen Finanzinstrumenten mit Grundgeschäft	104 219,77	119 200,00	-14 980,23
2242	Zinsen und sonstige Aufwendungen aus derivativen Finanzinstrumenten ohne Grundgeschäft	0,00	0,00	0,00
2243	Gewinnentnahmen von Unternehmungen und marktbestimmten Betrieben der Gebietskörperschaft (innerhalb der Gebietskörperschaft)	0,00	0,00	0,00
2244	Sonstiger Finanzaufwand	0,00	0,00	0,00
2245	Nicht finanzierungswirksamer Finanzaufwand	0,00	0,00	0,00
22	Summe Aufwendungen	2 257 232,95	2 180 500,00	76 732,95
SA0	Saldo (0) Nettoergebnis (21 - 22)	-948 571,41	-842 700,00	-105 871,41
230	Entnahmen von Haushaltsrücklagen	0,00	0,00	0,00
2301	Entnahmen von Haushaltsrücklagen	0,00	0,00	0,00
240	Zuweisung an Haushaltsrücklagen	0,00	0,00	0,00
2401	Zuweisung an Haushaltsrücklagen	0,00	0,00	0,00
23	Summe Haushaltsrücklagen	0,00	0,00	0,00
SA00	Nettoergebnis nach Zuweisung und Entnahmen von Haushaltsrücklagen (Saldo 0 +/- SU23)	-948 571,41	-842 700,00	-105 871,41

Finanzwirtschaft (Gruppe 9)

MVAG	Mittelverwendungs- und aufbringungsgruppen (1. und 2. Ebene)	RA 2023	VA 2023	RA - VA
211	Erträge aus der operativen Verwaltungstätigkeit	3 163 321,62	3 049 000,00	114 321,62
2111	Erträge aus eigenen Abgaben	795 804,32	729 700,00	66 104,32
2112	Erträge aus Ertragsanteilen	2 161 050,89	2 289 000,00	-127 949,11
2113	Erträge aus Gebühren	0,00	0,00	0,00
2114	Erträge aus Leistungen	25 462,76	26 200,00	-737,24
2115	Erträge aus Besitz und wirtschaftlicher Tätigkeit	0,00	0,00	0,00
2116	Erträge aus Veräußerung und sonstige Erträge	180 026,90	3 000,00	177 026,90
2117	Nicht finanzierungswirksame operative Erträge	976,75	1 100,00	-123,25
212	Erträge aus Transfers	812 174,90	1 545 700,00	-733 525,10
2121	Transferertrag von Trägern des öffentlichen Rechts	812 174,90	1 545 700,00	-733 525,10
2122	Transferertrag von Beteiligungen	0,00	0,00	0,00
2123	Transferertrag von Unternehmen (mit Finanzunternehmen)	0,00	0,00	0,00
2124	Transferertrag von Haushalten und Organisationen ohne Erwerbscharakter	0,00	0,00	0,00
2125	Transferertrag vom Ausland	0,00	0,00	0,00
2126	Investitions- und Tilgungszuschüsse zwischen Unternehmungen und Betrieben der Gebietskörperschaft und der Gebietskörperschaft	0,00	0,00	0,00
2127	Nicht finanzierungswirksamer Transferertrag	0,00	0,00	0,00
213	Finanzerträge	45,20	100,00	-54,80
2131	Erträge aus Zinsen	45,20	100,00	-54,80
2132	Erträge aus Zinsen aus derivativen Finanzinstrumenten ohne Grundgeschäft	0,00	0,00	0,00
2133	Erträge aus Gewinnentnahmen von marktbestimmten Betrieben	0,00	0,00	0,00
2134	Sonstige Finanzerträge	0,00	0,00	0,00
2135	Erträge aus Dividenden/Gewinnausschüttungen	0,00	0,00	0,00
2136	Sonstige nicht finanzierungswirksame Finanzerträge	0,00	0,00	0,00
21	Summe Erträge	3 975 541,72	4 594 800,00	-619 258,28
221	Personalaufwand	171 865,19	179 300,00	-7 434,81
2211	Personalaufwand (Bezüge, Nebengeb., Mehrleistungen)	130 703,38	140 800,00	-10 096,62
2212	Gesetzlicher und freiwilliger Sozialaufwand	33 636,74	34 900,00	-1 263,26
2213	Sonstiger Personalaufwand	0,00	0,00	0,00
2214	Nicht finanzierungswirksamer Personalaufwand	7 525,07	3 600,00	3 925,07
222	Sachaufwand (ohne Transferaufwand)	20 764,44	6 100,00	14 664,44
2221	Gebrauchs- und Verbrauchsgüter, Handelswaren	851,68	700,00	151,68
2222	Verwaltungs- und Betriebsaufwand	7 253,84	5 000,00	2 253,84
2223	Leasing- und Mietaufwand	0,00	0,00	0,00
2224	Instandhaltung	0,00	0,00	0,00
2225	Sonstiger Sachaufwand	12 658,92	400,00	12 258,92
2226	Nicht finanzierungswirksamer Sachaufwand	0,00	0,00	0,00

Finanzwirtschaft (Gruppe 9)

MVAG	Mittelverwendungs- und aufbringungsgruppen (1. und 2. Ebene)	RA 2023	VA 2023	RA - VA
223	Transferaufwand (laufende Transfers und Kapitaltransfers)	0,00	0,00	0,00
2231	Transferaufwand an Träger des öffentlichen Rechts	0,00	0,00	0,00
2232	Transferaufwand an Beteiligungen	0,00	0,00	0,00
2233	Transferaufwand an Unternehmen (mit Finanzunternehmen)	0,00	0,00	0,00
2234	Transferaufwand an Haushalte und Organisationen ohne Erwerbscharakter	0,00	0,00	0,00
2235	Transferaufwand an das Ausland	0,00	0,00	0,00
2236	Investitions- und Tilgungszuschüsse zwischen Unternehmungen und Betrieben der Gebietskörperschaft und der Gebietskörperschaft	0,00	0,00	0,00
2237	Nicht finanzierungswirksamer Transferaufwand	0,00	0,00	0,00
224	Finanzaufwand	3 045,61	2 900,00	145,61
2241	Zinsen aus Finanzschulden, Finanzierungsleasing, Forderungskauf und derivativen Finanzinstrumenten mit Grundgeschäft	2 986,52	2 800,00	186,52
2242	Zinsen und sonstige Aufwendungen aus derivativen Finanzinstrumenten ohne Grundgeschäft	0,00	0,00	0,00
2243	Gewinnentnahmen von Unternehmungen und marktbestimmten Betrieben der Gebietskörperschaft (innerhalb der Gebietskörperschaft)	0,00	0,00	0,00
2244	Sonstiger Finanzaufwand	59,09	100,00	-40,91
2245	Nicht finanzierungswirksamer Finanzaufwand	0,00	0,00	0,00
22	Summe Aufwendungen	195 675,24	188 300,00	7 375,24
SA0	Saldo (0) Nettoergebnis (21 - 22)	3 779 866,48	4 406 500,00	-626 633,52
230	Entnahmen von Haushaltsrücklagen	642 844,27	0,00	642 844,27
2301	Entnahmen von Haushaltsrücklagen	642 844,27	0,00	642 844,27
240	Zuweisung an Haushaltsrücklagen	0,00	0,00	0,00
2401	Zuweisung an Haushaltsrücklagen	0,00	0,00	0,00
23	Summe Haushaltsrücklagen	642 844,27	0,00	642 844,27
SA00	Nettoergebnis nach Zuweisung und Entnahmen von Haushaltsrücklagen (Saldo 0 +/- SU23)	4 422 710,75	4 406 500,00	16 210,75

Finanzierungshaushalt Gesamt 1. Ebene (Anlage 1b)
- interne Vergütungen enthalten

MVAG	Mittelverwendungs- und aufbringungsgruppen (1. Ebene)	RA 2023	VA 2023	RA - VA
OPERATIVE GEBARUNG				
311	Einzahlungen aus der operativen Verwaltungstätigkeit	4 587 569,26	4 481 700,00	105 869,26
312	Einzahlungen aus Transfers (ohne Kapitaltransfers)	933 394,49	1 896 900,00	-963 505,51
313	Einzahlungen aus Finanzerträgen	45,20	100,00	-54,80
31	Summe Einzahlungen operative Gebarung	5 521 008,95	6 378 700,00	-857 691,05
321	Auszahlungen aus Personalaufwand	1 624 046,82	1 545 600,00	78 446,82
322	Auszahlungen aus Sachaufwand (ohne Transferaufwand)	2 070 865,19	2 179 800,00	-108 934,81
323	Auszahlungen aus Transfers (ohne Kapitaltransfers)	1 434 339,05	1 470 700,00	-36 360,95
324	Auszahlungen aus Finanzaufwand	118 295,28	141 200,00	-22 904,72
32	Summe Auszahlungen operative Gebarung	5 247 546,34	5 337 300,00	-89 753,66
SA1	Saldo (1) Geldfluss aus der Operativen Gebarung (31 – 32)	273 462,61	1 041 400,00	-767 937,39
INVESTIVE GEBARUNG				
331	Einzahlungen aus der Investitionstätigkeit	91 075,00	300 000,00	-208 925,00
332	Einzahlungen aus der Rückzahlung von Darlehen sowie gewährten Vorschüssen	1 200,00	1 200,00	0,00
333	Einzahlungen aus Kapitaltransfers	485 496,96	1 375 100,00	-889 603,04
33	Summe Einzahlungen investive Gebarung	577 771,96	1 676 300,00	-1 098 528,04
341	Auszahlungen aus der Investitionstätigkeit	1 317 187,07	4 348 000,00	-3 030 812,93
342	Auszahlungen von gewährten Darlehen sowie gewährten Vorschüssen	0,00	0,00	0,00
343	Auszahlungen aus Kapitaltransfers	38 893,13	35 900,00	2 993,13
34	Summe Auszahlungen investive Gebarung	1 356 080,20	4 383 900,00	-3 027 819,80
SA2	Saldo (2) Geldfluss aus der Investiven Gebarung (33 – 34)	-778 308,24	-2 707 600,00	1 929 291,76
SA3	Saldo (3) Nettofinanzierungssaldo (Saldo 1 + Saldo 2)	-504 845,63	-1 666 200,00	1 161 354,37

MVAG	Mittelverwendungs- und aufbringungsgruppen (1. Ebene)	RA 2023	VA 2023	RA - VA
FINANZIERUNGSTÄTIGKEIT				
351	Einzahlungen aus der Aufnahme von Finanzschulden	170 000,00	2 070 000,00	-1 900 000,00
353	Einzahlungen infolge eines Kapitaltausch bei derivativen Finanzinstrumenten mit Grundgeschäft	0,00	0,00	0,00
355	Einzahlungen aus dem Abgang von Finanzinstrumenten	0,00	0,00	0,00
35	Summe Einzahlungen aus der Finanzierungstätigkeit	170 000,00	2 070 000,00	-1 900 000,00
361	Auszahlungen aus der Tilgung von Finanzschulden	404 006,01	403 800,00	206,01
363	Auszahlungen infolge eines Kapitaltausch bei derivativen Finanzinstrumenten mit Grundgeschäft	0,00	0,00	0,00
365	Auszahlungen für den Erwerb von Finanzinstrumenten	0,00	0,00	0,00
36	Summe Auszahlungen aus der Finanzierungstätigkeit	404 006,01	403 800,00	206,01
SA4	Saldo (4) Geldfluss aus der Finanzierungstätigkeit (35 – 36)	-234 006,01	1 666 200,00	-1 900 206,01
SA5	Saldo (5) Geldfluss aus der voranschlagswirksamen Gebarung (Saldo 3 + Saldo 4)	-738 851,64	0,00	-738 851,64
411	Einzahlungen aus nicht voranschlagswirksamen Forderungen	301 582,18		
412	Einzahlungen aus nicht voranschlagswirksamen Verbindlichkeiten	2 350 279,53		
413	Einzahlungen aus der Aufnahme von zur Kassenstärkung eingegangenen Geldverbindlichkeiten (Barvorlagen)	819,00		
41	Summe Einzahlungen aus der nicht voranschlagswirksamen Gebarung	2 652 680,71		
421	Auszahlungen aus nicht voranschlagswirksamen Forderungen	272 712,62		
422	Auszahlungen aus nicht voranschlagswirksamen Verbindlichkeiten	2 330 347,21		
423	Auszahlungen zur Tilgung von zur Kassenstärkung eingegangenen Geldverbindlichkeiten (Barvorlagen)	819,00		
42	Summe Auszahlungen aus der nicht voranschlagswirksamen Gebarung	2 603 878,83		
SA6	Geldfluss aus der nicht voranschlagswirksamen Gebarung	48 801,88		
SA7	Veränderung an Liquiden Mitteln (Saldo 5 + Saldo 6)	-690 049,76		
	Anfangsbestand liquide Mittel (115 zum 31.12.2022)	1 087 747,28		
	Endbestand liquide Mittel (115 zum 31.12.2023)	397 697,52		
	davon Zahlungsmittelreserven (1152 zum 31.12.2023)	0,00		

Finanzierungshaushalt Gesamt 1. und 2. Ebene (Anlage 1b)
- interne Vergütungen enthalten

MVAG	Mittelverwendungs- und aufbringungsgruppen (1. und 2. Ebene)	RA 2023	VA 2023	RA - VA
311	Einzahlungen aus der operativen Verwaltungstätigkeit	4 587 569,26	4 481 700,00	105 869,26
3111	Einzahlungen aus eigenen Abgaben	802 606,25	729 700,00	72 906,25
3112	Einzahlungen aus Ertragsanteilen	2 161 050,89	2 289 000,00	-127 949,11
3113	Einzahlungen aus Gebühren	665 002,66	660 500,00	4 502,66
3114	Einzahlungen aus Leistungen	374 169,36	344 300,00	29 869,36
3115	Einzahlungen aus Besitz und wirtschaftlicher Tätigkeit	251 683,96	220 500,00	31 183,96
3116	Einzahlungen aus Veräußerung von geringwertigen Wirtschaftsgütern (GWG) und sonstige Einzahlungen	333 056,14	237 700,00	95 356,14
312	Einzahlungen aus Transfers (ohne Kapitaltransfers)	933 394,49	1 896 900,00	-963 505,51
3121	Transferzahlungen von Trägern des öffentlichen Rechts	930 841,61	1 894 200,00	-963 358,39
3122	Transferzahlungen von Beteiligungen	0,00	0,00	0,00
3123	Transferzahlungen von Unternehmen (inkl. Finanzunternehmen)	0,00	0,00	0,00
3124	Transferzahlungen von Haushalte und Organisationen ohne Erwerbscharakter	2 552,88	2 700,00	-147,12
3125	Transferzahlungen vom Ausland	0,00	0,00	0,00
3126	Investitions- und Tilgungszuschüsse zwischen Unternehmungen und Betrieben der Gebietskörperschaft und der Gebietskörperschaft	0,00	0,00	0,00
313	Einzahlungen aus Finanzerträgen	45,20	100,00	-54,80
3131	Einzahlungen aus Zinserträgen	45,20	100,00	-54,80
3133	Einzahlungen aus Gewinnentnahmen von marktbestimmten Betrieben	0,00	0,00	0,00
3134	Sonstige Einzahlungen aus Finanzerträgen	0,00	0,00	0,00
3135	Einzahlungen aus Dividenden/Gewinnausschüttungen	0,00	0,00	0,00
31	Summe Einzahlungen operative Gebarung	5 521 008,95	6 378 700,00	-857 691,05
321	Auszahlungen aus Personalaufwand	1 624 046,82	1 545 600,00	78 446,82
3211	Auszahlungen für Personalaufwand Bezüge, Nebengebühren, und Mehrleistungsvergütungen)	1 285 056,77	1 221 900,00	63 156,77
3212	Auszahlungen für gesetzliche und freiwillige Sozialaufwendungen	338 990,05	323 700,00	15 290,05
3213	Auszahlungen aus sonstigem Personalaufwand	0,00	0,00	0,00
322	Auszahlungen aus Sachaufwand (ohne Transferaufwand)	2 070 865,19	2 179 800,00	-108 934,81
3221	Auszahlungen für Gebrauchs- und Verbrauchsgüter, Handelswaren	209 817,89	200 000,00	9 817,89
3222	Auszahlungen für Verwaltungs- und Betriebsaufwand	487 022,05	635 300,00	-148 277,95
3223	Auszahlungen für Leasing- und Mietaufwand	51 265,60	47 100,00	4 165,60
3224	Auszahlungen für Instandhaltung	227 693,61	332 200,00	-104 506,39
3225	Sonstige Auszahlungen aus Sachaufwand	1 095 066,04	965 200,00	129 866,04
323	Auszahlungen aus Transfers (ohne Kapitaltransfers)	1 434 339,05	1 470 700,00	-36 360,95
3231	Transferzahlungen an Träger des öffentlichen Rechts	1 392 601,73	1 431 300,00	-38 698,27
3232	Transferzahlungen an Beteiligungen	0,00	0,00	0,00
3233	Transferzahlungen an Unternehmen (inkl. Finanzunternehmen)	0,00	0,00	0,00
3234	Transferzahlungen an Haushalte und Organisationen ohne Erwerbscharakter	41 737,32	39 400,00	2 337,32

MVAG	Mittelverwendungs- und aufbringungsgruppen (1. und 2. Ebene)	RA 2023	VA 2023	RA - VA
3235	Transferzahlungen an das Ausland	0,00	0,00	0,00
3236	Investitions- und Tilgungszuschüsse zwischen Unternehmungen und Betrieben der Gebietskörperschaft und der Gebietskörperschaft	0,00	0,00	0,00
324	Auszahlungen aus Finanzaufwand	118 295,28	141 200,00	-22 904,72
3241	Auszahlungen für Zinsaufwand, für Finanzierungsleasing, für Forderungskauf, für Finanzschulden und derivative Finanzinstrumente	118 236,19	141 100,00	-22 863,81
3242	Auszahlungen für Zinsen aus derivativen Finanzinstrumenten ohne Grundgeschäft	0,00	0,00	0,00
3243	Auszahlung aus Gewinnentnahmen von marktbestimmten Betrieben	0,00	0,00	0,00
3244	Sonstige Auszahlungen aus Finanzaufwendungen	59,09	100,00	-40,91
32	Summe Auszahlungen operative Gebarung	5 247 546,34	5 337 300,00	-89 753,66
SA1	Saldo (1) Geldfluss aus der Operativen Gebarung (31 – 32)	273 462,61	1 041 400,00	-767 937,39
331	Einzahlungen aus der Investitionstätigkeit	91 075,00	300 000,00	-208 925,00
3311	Einzahlungen aus der Veräußerung von immateriellem Vermögen	0,00	0,00	0,00
3312	Einzahlungen aus der Veräußerung von Grundstücken und Grundstückseinrichtungen	41 075,00	300 000,00	-258 925,00
3313	Einzahlungen aus der Veräußerung von Gebäuden und Bauten	0,00	0,00	0,00
3314	Einzahlungen aus der Veräußerung von technischen Anlagen, Fahrzeuge und Maschinen	0,00	0,00	0,00
3315	Einzahlungen aus der Veräußerung von Amts-, Betriebs- und Geschäftsausstattung	50 000,00	0,00	50 000,00
3316	Einzahlungen aus der Veräußerung von Kulturgütern	0,00	0,00	0,00
3317	Einzahlungen aus der Veräußerung von Beteiligungen	0,00	0,00	0,00
332	Einzahlungen aus der Rückzahlung von Darlehen sowie gewährten Vorschüssen	1 200,00	1 200,00	0,00
3321	Einzahlungen aus Darlehen an Träger des öffentlichen Rechts	0,00	0,00	0,00
3322	Einzahlungen aus Darlehen an Beteiligungen	0,00	0,00	0,00
3323	Einzahlungen aus Darlehen an Unternehmen und Haushalte	0,00	0,00	0,00
3325	Einzahlungen aus Vorschüssen und Anzahlungen	1 200,00	1 200,00	0,00
333	Einzahlungen aus Kapitaltransfers	485 496,96	1 375 100,00	-889 603,04
3331	Kapitaltransferzahlungen von Trägern des öffentlichen Rechts	411 415,85	797 100,00	-385 684,15
3332	Kapitaltransferzahlungen von Beteiligungen	0,00	0,00	0,00
3333	Kapitaltransferzahlungen von Unternehmen	0,00	500 000,00	-500 000,00
3334	Kapitaltransferzahlungen von Haushalten und Organisationen ohne Erwerbscharakter	74 081,11	78 000,00	-3 918,89
3335	Kapitaltransferzahlungen vom Ausland	0,00	0,00	0,00
33	Summe Einzahlungen investive Gebarung	577 771,96	1 676 300,00	-1 098 528,04
341	Auszahlungen aus der Investitionstätigkeit	1 317 187,07	4 348 000,00	-3 030 812,93
3411	Auszahlungen für den Erwerb von immateriellem Vermögen	0,00	0,00	0,00
3412	Auszahlungen für den Erwerb von Grundstücken und Grundstückseinrichtungen	898 250,84	2 962 000,00	-2 063 749,16
3413	Auszahlungen für den Erwerb von Gebäuden und Bauten	369 215,56	1 182 000,00	-812 784,44
3414	Auszahlungen für den Erwerb von technischen Anlagen, Fahrzeuge und Maschinen	6 155,42	90 000,00	-83 844,58

MVAG	Mittelverwendungs- und aufbringungsgruppen (1. und 2. Ebene)	RA 2023	VA 2023	RA - VA
3415	Auszahlungen für den Erwerb von Amts-, Betriebs- und Geschäftsausstattung	43 565,25	114 000,00	-70 434,75
3416	Auszahlungen für den Erwerb von Kulturgütern	0,00	0,00	0,00
3417	Auszahlungen für den Erwerb von Beteiligungen	0,00	0,00	0,00
342	Auszahlungen von gewährten Darlehen sowie gewährten Vorschüssen	0,00	0,00	0,00
3421	Auszahlung von Darlehen an Träger des öffentlichen Rechts	0,00	0,00	0,00
3422	Auszahlung von Darlehen an Beteiligungen	0,00	0,00	0,00
3423	Auszahlung von Darlehen an Unternehmen und Haushalte	0,00	0,00	0,00
3425	Auszahlungen von Vorschüssen und Anzahlungen	0,00	0,00	0,00
343	Auszahlungen aus Kapitaltransfers	38 893,13	35 900,00	2 993,13
3431	Kapitaltransferzahlungen an Träger des öffentlichen Rechts	11 221,80	4 000,00	7 221,80
3432	Kapitaltransferzahlungen an Beteiligungen	0,00	0,00	0,00
3433	Kapitaltransferzahlungen an Unternehmen (Finanzunternehmen)	5 364,96	8 400,00	-3 035,04
3434	Kapitaltransferzahlungen an Haushalte und Organisationen ohne Erwerbscharakter	22 306,37	23 500,00	-1 193,63
3435	Kapitaltransferzahlungen an das Ausland	0,00	0,00	0,00
34	Summe Auszahlungen investive Gebarung	1 356 080,20	4 383 900,00	-3 027 819,80
SA2	Saldo (2) Geldfluss aus der Investiven Gebarung (33 – 34)	-778 308,24	-2 707 600,00	1 929 291,76
SA3	Saldo (3) Nettofinanzierungssaldo (Saldo 1 + Saldo 2)	-504 845,63	-1 666 200,00	1 161 354,37
351	Einzahlungen aus der Aufnahme von Finanzschulden	170 000,00	2 070 000,00	-1 900 000,00
3511	Einzahlungen aus empfangenen Darlehen von öffentlichen Körperschaften und Rechtsträgern	0,00	0,00	0,00
3512	Einzahlungen aus empfangenen Darlehen von Beteiligungen	0,00	0,00	0,00
3513	Einzahlungen aus empfangenen Darlehen von Unternehmen und privaten Haushalten	0,00	0,00	0,00
3514	Einzahlungen aus Finanzschulden (Finanzunternehmen)	170 000,00	2 070 000,00	-1 900 000,00
353	Einzahlungen infolge eines Kapitaltausch bei derivativen Finanzinstrumenten mit Grundgeschäft	0,00	0,00	0,00
3530	Einzahlungen infolge eines Kapitaltausch bei derivativen Finanzinstrumenten mit Grundgeschäft	0,00	0,00	0,00
355	Einzahlungen aus dem Abgang von Finanzinstrumenten	0,00	0,00	0,00
3550	Einzahlungen aus dem Abgang von Finanzinstrumenten	0,00	0,00	0,00
35	Summe Einzahlungen aus der Finanzierungstätigkeit	170 000,00	2 070 000,00	-1 900 000,00
361	Auszahlungen aus der Tilgung von Finanzschulden	404 006,01	403 800,00	206,01
3611	Auszahlungen aus empfangenen Darlehen von öffentlichen Körperschaften und Rechtsträgern	913,77	900,00	13,77
3612	Auszahlungen aus empfangenen Darlehen von Beteiligungen	0,00	0,00	0,00
3613	Auszahlungen aus empfangenen Darlehen von Unternehmen und privaten Haushalten	4 480,00	4 500,00	-20,00
3614	Auszahlungen aus Finanzschulden	398 612,24	398 400,00	212,24

MVAG	Mittelverwendungs- und aufbringungsgruppen (1. und 2. Ebene)	RA 2023	VA 2023	RA - VA
3615	Auszahlung aus der Rückzahlung von Leasingverbindlichkeiten	0,00	0,00	0,00
363	Auszahlungen infolge eines Kapitaltausch bei derivativen Finanzinstrumenten mit Grundgeschäft	0,00	0,00	0,00
3630	Auszahlungen infolge eines Kapitaltausch bei derivativen Finanzinstrumenten mit Grundgeschäft	0,00	0,00	0,00
365	Auszahlungen für den Erwerb von Finanzinstrumenten	0,00	0,00	0,00
3650	Auszahlungen für den Erwerb von Finanzinstrumenten	0,00	0,00	0,00
36	Summe Auszahlungen aus der Finanzierungstätigkeit	404 006,01	403 800,00	206,01
SA4	Saldo (4) Geldfluss aus der Finanzierungstätigkeit (35 – 36)	-234 006,01	1 666 200,00	-1 900 206,01
SA5	Saldo (5) Geldfluss aus der voranschlagswirksamen Gebarung (Saldo 3 + Saldo 4)	-738 851,64	0,00	-738 851,64
411	Einzahlungen aus nicht voranschlagswirksamen Forderungen	301 582,18		
4110	Einzahlungen aus nicht voranschlagswirksamen Forderungen	301 582,18		
412	Einzahlungen aus nicht voranschlagswirksamen Verbindlichkeiten	2 350 279,53		
4120	Einzahlungen aus nicht voranschlagswirksamen Verbindlichkeiten	2 350 279,53		
413	Einzahlungen aus der Aufnahme von zur Kassenstärkung eingegangenen Geldverbindlichkeiten (Barvorlagen)	819,00		
4130	Einzahlungen aus der Aufnahme von zur Kassenstärkung eingegangenen Geldverbindlichkeiten (Barvorlagen)	819,00		
41	Summe Einzahlungen aus der nicht voranschlagswirksamen Gebarung	2 652 680,71		
421	Auszahlungen aus nicht voranschlagswirksamen Forderungen	272 712,62		
4210	Auszahlungen aus nicht voranschlagswirksamen Forderungen	272 712,62		
422	Auszahlungen aus nicht voranschlagswirksamen Verbindlichkeiten	2 330 347,21		
4220	Auszahlungen aus nicht voranschlagswirksamen Verbindlichkeiten	2 330 347,21		
423	Auszahlungen zur Tilgung von zur Kassenstärkung eingegangenen Geldverbindlichkeiten (Barvorlagen)	819,00		
4230	Auszahlungen zur Tilgung von zur Kassenstärkung eingegangenen Geldverbindlichkeiten (Barvorlagen)	819,00		
42	Summe Auszahlungen aus der nicht voranschlagswirksamen Gebarung	2 603 878,83		
SA6	Geldfluss aus der nicht voranschlagswirksamen Gebarung	48 801,88		
SA7	Veränderung an Liquiden Mitteln (Saldo 5 + Saldo 6)	-690 049,76		
	Anfangsbestand liquide Mittel (115 zum 31.12.2022)	1 087 747,28		
	Endbestand liquide Mittel (115 zum 31.12.2023)	397 697,52		
	davon Zahlungsmittelreserven (1152 zum 31.12.2023)	0,00		

Finanzierungshaushalt Bereichsbudget 1. und 2. Ebene
(Anlage 1b)

Vertretungskörper und allgemeine Verwaltung (Gruppe 0)

MVAG	Mittelverwendungs- und aufbringungsgruppen (1. und 2. Ebene)	RA 2023	VA 2023	RA - VA
311	Einzahlungen aus der operativen Verwaltungstätigkeit	108 467,25	117 100,00	-8 632,75
3111	Einzahlungen aus eigenen Abgaben	0,00	0,00	0,00
3112	Einzahlungen aus Ertragsanteilen	0,00	0,00	0,00
3113	Einzahlungen aus Gebühren	0,00	0,00	0,00
3114	Einzahlungen aus Leistungen	70 322,11	79 500,00	-9 177,89
3115	Einzahlungen aus Besitz und wirtschaftlicher Tätigkeit	11 399,75	8 700,00	2 699,75
3116	Einzahlungen aus Veräußerung von geringwertigen Wirtschaftsgütern (GWG) und sonstige Einzahlungen	26 745,39	28 900,00	-2 154,61
312	Einzahlungen aus Transfers (ohne Kapitaltransfers)	4 435,95	4 600,00	-164,05
3121	Transferzahlungen von Trägern des öffentlichen Rechts	1 883,07	1 900,00	-16,93
3122	Transferzahlungen von Beteiligten	0,00	0,00	0,00
3123	Transferzahlungen von Unternehmen (inkl. Finanzunternehmen)	0,00	0,00	0,00
3124	Transferzahlungen von Haushalte und Organisationen ohne Erwerbscharakter	2 552,88	2 700,00	-147,12
3125	Transferzahlungen vom Ausland	0,00	0,00	0,00
3126	Investitions- und Tilgungszuschüsse zwischen Unternehmungen und Betrieben der Gebietskörperschaft und der Gebietskörperschaft	0,00	0,00	0,00
313	Einzahlungen aus Finanzerträgen	0,00	0,00	0,00
3131	Einzahlungen aus Zinserträgen	0,00	0,00	0,00
3133	Einzahlungen aus Gewinnentnahmen von marktbestimmten Betrieben	0,00	0,00	0,00
3134	Sonstige Einzahlungen aus Finanzerträgen	0,00	0,00	0,00
3135	Einzahlungen aus Dividenden/Gewinnausschüttungen	0,00	0,00	0,00
31	Summe Einzahlungen operative Gebarung	112 903,20	121 700,00	-8 796,80
321	Auszahlungen aus Personalaufwand	358 226,12	352 500,00	5 726,12
3211	Auszahlungen für Personalaufwand Bezüge, Nebengebühren, und Mehrleistungsvergütungen)	282 774,71	278 200,00	4 574,71
3212	Auszahlungen für gesetzliche und freiwillige Sozialaufwendungen	75 451,41	74 300,00	1 151,41
3213	Auszahlungen aus sonstigem Personalaufwand	0,00	0,00	0,00
322	Auszahlungen aus Sachaufwand (ohne Transferaufwand)	395 971,31	378 800,00	17 171,31
3221	Auszahlungen für Gebrauchs- und Verbrauchsgüter, Handelswaren	46 611,29	43 300,00	3 311,29
3222	Auszahlungen für Verwaltungs- und Betriebsaufwand	51 633,55	52 500,00	-866,45
3223	Auszahlungen für Leasing- und Mietaufwand	0,00	0,00	0,00
3224	Auszahlungen für Instandhaltung	7 631,68	6 200,00	1 431,68
3225	Sonstige Auszahlungen aus Sachaufwand	290 094,79	276 800,00	13 294,79
323	Auszahlungen aus Transfers (ohne Kapitaltransfers)	171 156,92	173 100,00	-1 943,08
3231	Transferzahlungen an Träger des öffentlichen Rechts	162 115,92	164 100,00	-1 984,08
3232	Transferzahlungen an Beteiligten	0,00	0,00	0,00
3233	Transferzahlungen an Unternehmen (inkl. Finanzunternehmen)	0,00	0,00	0,00

Vertretungskörper und allgemeine Verwaltung (Gruppe 0)

MVAG	Mittelverwendungs- und aufbringungsgruppen (1. und 2. Ebene)	RA 2023	VA 2023	RA - VA
3234	Transferzahlungen an Haushalte und Organisationen ohne Erwerbscharakter	9 041,00	9 000,00	41,00
3235	Transferzahlungen an das Ausland	0,00	0,00	0,00
3236	Investitions- und Tilgungszuschüsse zwischen Unternehmungen und Betrieben der Gebietskörperschaft und der Gebietskörperschaft	0,00	0,00	0,00
324	Auszahlungen aus Finanzaufwand	2 709,00	2 900,00	-191,00
3241	Auszahlungen für Zinsaufwand, für Finanzierungsleasing, für Forderungskauf, für Finanzschulden und derivative Finanzinstrumente	2 709,00	2 900,00	-191,00
3242	Auszahlungen für Zinsen aus derivativen Finanzinstrumenten ohne Grundgeschäft	0,00	0,00	0,00
3243	Auszahlung aus Gewinnentnahmen von marktbestimmten Betrieben	0,00	0,00	0,00
3244	Sonstige Auszahlungen aus Finanzaufwendungen	0,00	0,00	0,00
32	Summe Auszahlungen operative Gebarung	928 063,35	907 300,00	20 763,35
SA1	Saldo (1) Geldfluss aus der Operativen Gebarung (31 – 32)	-815 160,15	-785 600,00	-29 560,15
331	Einzahlungen aus der Investitionstätigkeit	0,00	0,00	0,00
3311	Einzahlungen aus der Veräußerung von immateriellem Vermögen	0,00	0,00	0,00
3312	Einzahlungen aus der Veräußerung von Grundstücken und Grundstückeinrichtungen	0,00	0,00	0,00
3313	Einzahlungen aus der Veräußerung von Gebäuden und Bauten	0,00	0,00	0,00
3314	Einzahlungen aus der Veräußerung von technischen Anlagen, Fahrzeuge und Maschinen	0,00	0,00	0,00
3315	Einzahlungen aus der Veräußerung von Amts-, Betriebs- und Geschäftsausstattung	0,00	0,00	0,00
3316	Einzahlungen aus der Veräußerung von Kulturgütern	0,00	0,00	0,00
3317	Einzahlungen aus der Veräußerung von Beteiligungen	0,00	0,00	0,00
332	Einzahlungen aus der Rückzahlung von Darlehen sowie gewährten Vorschüssen	1 200,00	1 200,00	0,00
3321	Einzahlungen aus Darlehen an Träger des öffentlichen Rechts	0,00	0,00	0,00
3322	Einzahlungen aus Darlehen an Beteiligungen	0,00	0,00	0,00
3323	Einzahlungen aus Darlehen an Unternehmen und Haushalte	0,00	0,00	0,00
3325	Einzahlungen aus Vorschüssen und Anzahlungen	1 200,00	1 200,00	0,00
333	Einzahlungen aus Kapitaltransfers	500,00	5 000,00	-4 500,00
3331	Kapitaltransferzahlungen von Trägern des öffentlichen Rechts	0,00	5 000,00	-5 000,00
3332	Kapitaltransferzahlungen von Beteiligungen	0,00	0,00	0,00
3333	Kapitaltransferzahlungen von Unternehmen	0,00	0,00	0,00
3334	Kapitaltransferzahlungen von Haushalten und Organisationen ohne Erwerbscharakter	500,00	0,00	500,00
3335	Kapitaltransferzahlungen vom Ausland	0,00	0,00	0,00
33	Summe Einzahlungen investive Gebarung	1 700,00	6 200,00	-4 500,00
341	Auszahlungen aus der Investitionstätigkeit	4 730,11	40 000,00	-35 269,89
3411	Auszahlungen für den Erwerb von immateriellem Vermögen	0,00	0,00	0,00

Vertretungskörper und allgemeine Verwaltung (Gruppe 0)

MVAG	Mittelverwendungs- und aufbringungsgruppen (1. und 2. Ebene)	RA 2023	VA 2023	RA - VA
3412	Auszahlungen für den Erwerb von Grundstücken und Grundstückseinrichtungen	0,00	0,00	0,00
3413	Auszahlungen für den Erwerb von Gebäuden und Bauten	0,00	10 000,00	-10 000,00
3414	Auszahlungen für den Erwerb von technischen Anlagen, Fahrzeuge und Maschinen	0,00	0,00	0,00
3415	Auszahlungen für den Erwerb von Amts-, Betriebs- und Geschäftsausstattung	4 730,11	30 000,00	-25 269,89
3416	Auszahlungen für den Erwerb von Kulturgütern	0,00	0,00	0,00
3417	Auszahlungen für den Erwerb von Beteiligungen	0,00	0,00	0,00
342	Auszahlungen von gewährten Darlehen sowie gewährten Vorschüssen	0,00	0,00	0,00
3421	Auszahlung von Darlehen an Träger des öffentlichen Rechts	0,00	0,00	0,00
3422	Auszahlung von Darlehen an Beteiligungen	0,00	0,00	0,00
3423	Auszahlung von Darlehen an Unternehmen und Haushalte	0,00	0,00	0,00
3425	Auszahlungen von Vorschüssen und Anzahlungen	0,00	0,00	0,00
343	Auszahlungen aus Kapitaltransfers	5 364,96	5 400,00	-35,04
3431	Kapitaltransferzahlungen an Träger des öffentlichen Rechts	0,00	0,00	0,00
3432	Kapitaltransferzahlungen an Beteiligungen	0,00	0,00	0,00
3433	Kapitaltransferzahlungen an Unternehmen (Finanzunternehmen)	5 364,96	5 400,00	-35,04
3434	Kapitaltransferzahlungen an Haushalte und Organisationen ohne Erwerbscharakter	0,00	0,00	0,00
3435	Kapitaltransferzahlungen an das Ausland	0,00	0,00	0,00
34	Summe Auszahlungen investive Gebarung	10 095,07	45 400,00	-35 304,93
SA2	Saldo (2) Geldfluss aus der Investiven Gebarung (33 – 34)	-8 395,07	-39 200,00	30 804,93
SA3	Saldo (3) Nettofinanzierungssaldo (Saldo 1 + Saldo 2)	-823 555,22	-824 800,00	1 244,78
351	Einzahlungen aus der Aufnahme von Finanzschulden	0,00	0,00	0,00
3511	Einzahlungen aus empfangenen Darlehen von öffentlichen Körperschaften und Rechtsträgern	0,00	0,00	0,00
3512	Einzahlungen aus empfangenen Darlehen von Beteiligungen	0,00	0,00	0,00
3513	Einzahlungen aus empfangenen Darlehen von Unternehmen und privaten Haushalten	0,00	0,00	0,00
3514	Einzahlungen aus Finanzschulden (Finanzunternehmen)	0,00	0,00	0,00
353	Einzahlungen infolge eines Kapitaltausch bei derivativen Finanzinstrumenten mit Grundgeschäft	0,00	0,00	0,00
3530	Einzahlungen infolge eines Kapitaltausch bei derivativen Finanzinstrumenten mit Grundgeschäft	0,00	0,00	0,00
355	Einzahlungen aus dem Abgang von Finanzinstrumenten	0,00	0,00	0,00
3550	Einzahlungen aus dem Abgang von Finanzinstrumenten	0,00	0,00	0,00
35	Summe Einzahlungen aus der Finanzierungstätigkeit	0,00	0,00	0,00
361	Auszahlungen aus der Tilgung von Finanzschulden	15 000,00	15 000,00	0,00

Vertretungskörper und allgemeine Verwaltung (Gruppe 0)

MVAG	Mittelverwendungs- und aufbringungsgruppen (1. und 2. Ebene)	RA 2023	VA 2023	RA - VA
3611	Auszahlungen aus empfangenen Darlehen von öffentlichen Körperschaften und Rechtsträgern	0,00	0,00	0,00
3612	Auszahlungen aus empfangenen Darlehen von Beteiligungen	0,00	0,00	0,00
3613	Auszahlungen aus empfangenen Darlehen von Unternehmen und privaten Haushalten	0,00	0,00	0,00
3614	Auszahlungen aus Finanzschulden	15 000,00	15 000,00	0,00
3615	Auszahlung aus der Rückzahlung von Leasingverbindlichkeiten	0,00	0,00	0,00
363	Auszahlungen infolge eines Kapitaltausch bei derivativen Finanzinstrumenten mit Grundgeschäft	0,00	0,00	0,00
3630	Auszahlungen infolge eines Kapitaltausch bei derivativen Finanzinstrumenten mit Grundgeschäft	0,00	0,00	0,00
365	Auszahlungen für den Erwerb von Finanzinstrumenten	0,00	0,00	0,00
3650	Auszahlungen für den Erwerb von Finanzinstrumenten	0,00	0,00	0,00
36	Summe Auszahlungen aus der Finanzierungstätigkeit	15 000,00	15 000,00	0,00
SA4	Saldo (4) Geldfluss aus der Finanzierungstätigkeit (35 – 36)	-15 000,00	-15 000,00	0,00
SA5	Saldo (5) Geldfluss aus der voranschlagswirksamen Gebarung (Saldo 3 + Saldo 4)	-838 555,22	-839 800,00	1 244,78

Öffentliche Ordnung und Sicherheit (Gruppe 1)

MVAG	Mittelverwendungs- und aufbringungsgruppen (1. und 2. Ebene)	RA 2023	VA 2023	RA - VA
311	Einzahlungen aus der operativen Verwaltungstätigkeit	1 338,12	20 700,00	-19 361,88
3111	Einzahlungen aus eigenen Abgaben	0,00	0,00	0,00
3112	Einzahlungen aus Ertragsanteilen	0,00	0,00	0,00
3113	Einzahlungen aus Gebühren	0,00	0,00	0,00
3114	Einzahlungen aus Leistungen	1 205,02	600,00	605,02
3115	Einzahlungen aus Besitz und wirtschaftlicher Tätigkeit	0,00	0,00	0,00
3116	Einzahlungen aus Veräußerung von geringwertigen Wirtschaftsgütern (GWG) und sonstige Einzahlungen	133,10	20 100,00	-19 966,90
312	Einzahlungen aus Transfers (ohne Kapitaltransfers)	1 450,45	500,00	950,45
3121	Transferzahlungen von Trägern des öffentlichen Rechts	1 450,45	500,00	950,45
3122	Transferzahlungen von Beteiligten	0,00	0,00	0,00
3123	Transferzahlungen von Unternehmen (inkl. Finanzunternehmen)	0,00	0,00	0,00
3124	Transferzahlungen von Haushalte und Organisationen ohne Erwerbscharakter	0,00	0,00	0,00
3125	Transferzahlungen vom Ausland	0,00	0,00	0,00
3126	Investitions- und Tilgungszuschüsse zwischen Unternehmungen und Betrieben der Gebietskörperschaft und der Gebietskörperschaft	0,00	0,00	0,00
313	Einzahlungen aus Finanzerträgen	0,00	0,00	0,00
3131	Einzahlungen aus Zinserträgen	0,00	0,00	0,00
3133	Einzahlungen aus Gewinnentnahmen von marktbestimmten Betrieben	0,00	0,00	0,00
3134	Sonstige Einzahlungen aus Finanzerträgen	0,00	0,00	0,00
3135	Einzahlungen aus Dividenden/Gewinnausschüttungen	0,00	0,00	0,00
31	Summe Einzahlungen operative Gebarung	2 788,57	21 200,00	-18 411,43
321	Auszahlungen aus Personalaufwand	0,00	0,00	0,00
3211	Auszahlungen für Personalaufwand Bezüge, Nebengebühren, und Mehrleistungsvergütungen)	0,00	0,00	0,00
3212	Auszahlungen für gesetzliche und freiwillige Sozialaufwendungen	0,00	0,00	0,00
3213	Auszahlungen aus sonstigem Personalaufwand	0,00	0,00	0,00
322	Auszahlungen aus Sachaufwand (ohne Transferaufwand)	46 235,88	79 700,00	-33 464,12
3221	Auszahlungen für Gebrauchs- und Verbrauchsgüter, Handelswaren	310,56	1 300,00	-989,44
3222	Auszahlungen für Verwaltungs- und Betriebsaufwand	35 633,01	50 500,00	-14 866,99
3223	Auszahlungen für Leasing- und Mietaufwand	0,00	0,00	0,00
3224	Auszahlungen für Instandhaltung	1 116,09	13 000,00	-11 883,91
3225	Sonstige Auszahlungen aus Sachaufwand	9 176,22	14 900,00	-5 723,78
323	Auszahlungen aus Transfers (ohne Kapitaltransfers)	1 405,00	26 800,00	-25 395,00
3231	Transferzahlungen an Träger des öffentlichen Rechts	1 405,00	26 800,00	-25 395,00
3232	Transferzahlungen an Beteiligten	0,00	0,00	0,00
3233	Transferzahlungen an Unternehmen (inkl. Finanzunternehmen)	0,00	0,00	0,00

Öffentliche Ordnung und Sicherheit (Gruppe 1)

MVAG	Mittelverwendungs- und aufbringungsgruppen (1. und 2. Ebene)	RA 2023	VA 2023	RA - VA
3234	Transferzahlungen an Haushalte und Organisationen ohne Erwerbscharakter	0,00	0,00	0,00
3235	Transferzahlungen an das Ausland	0,00	0,00	0,00
3236	Investitions- und Tilgungszuschüsse zwischen Unternehmungen und Betrieben der Gebietskörperschaft und der Gebietskörperschaft	0,00	0,00	0,00
324	Auszahlungen aus Finanzaufwand	468,75	500,00	-31,25
3241	Auszahlungen für Zinsaufwand, für Finanzierungsleasing, für Forderungskauf, für Finanzschulden und derivative Finanzinstrumente	468,75	500,00	-31,25
3242	Auszahlungen für Zinsen aus derivativen Finanzinstrumenten ohne Grundgeschäft	0,00	0,00	0,00
3243	Auszahlung aus Gewinnentnahmen von marktbestimmten Betrieben	0,00	0,00	0,00
3244	Sonstige Auszahlungen aus Finanzaufwendungen	0,00	0,00	0,00
32	Summe Auszahlungen operative Gebarung	48 109,63	107 000,00	-58 890,37
SA1	Saldo (1) Geldfluss aus der Operativen Gebarung (31 – 32)	-45 321,06	-85 800,00	40 478,94
331	Einzahlungen aus der Investitionstätigkeit	0,00	0,00	0,00
3311	Einzahlungen aus der Veräußerung von immateriellem Vermögen	0,00	0,00	0,00
3312	Einzahlungen aus der Veräußerung von Grundstücken und Grundstückeinrichtungen	0,00	0,00	0,00
3313	Einzahlungen aus der Veräußerung von Gebäuden und Bauten	0,00	0,00	0,00
3314	Einzahlungen aus der Veräußerung von technischen Anlagen, Fahrzeuge und Maschinen	0,00	0,00	0,00
3315	Einzahlungen aus der Veräußerung von Amts-, Betriebs- und Geschäftsausstattung	0,00	0,00	0,00
3316	Einzahlungen aus der Veräußerung von Kulturgütern	0,00	0,00	0,00
3317	Einzahlungen aus der Veräußerung von Beteiligungen	0,00	0,00	0,00
332	Einzahlungen aus der Rückzahlung von Darlehen sowie gewährten Vorschüssen	0,00	0,00	0,00
3321	Einzahlungen aus Darlehen an Träger des öffentlichen Rechts	0,00	0,00	0,00
3322	Einzahlungen aus Darlehen an Beteiligungen	0,00	0,00	0,00
3323	Einzahlungen aus Darlehen an Unternehmen und Haushalte	0,00	0,00	0,00
3325	Einzahlungen aus Vorschüssen und Anzahlungen	0,00	0,00	0,00
333	Einzahlungen aus Kapitaltransfers	0,00	0,00	0,00
3331	Kapitaltransferzahlungen von Trägern des öffentlichen Rechts	0,00	0,00	0,00
3332	Kapitaltransferzahlungen von Beteiligungen	0,00	0,00	0,00
3333	Kapitaltransferzahlungen von Unternehmen	0,00	0,00	0,00
3334	Kapitaltransferzahlungen von Haushalten und Organisationen ohne Erwerbscharakter	0,00	0,00	0,00
3335	Kapitaltransferzahlungen vom Ausland	0,00	0,00	0,00
33	Summe Einzahlungen investive Gebarung	0,00	0,00	0,00
341	Auszahlungen aus der Investitionstätigkeit	15 304,00	20 000,00	-4 696,00
3411	Auszahlungen für den Erwerb von immateriellem Vermögen	0,00	0,00	0,00

Öffentliche Ordnung und Sicherheit (Gruppe 1)

MVAG	Mittelverwendungs- und aufbringungsgruppen (1. und 2. Ebene)	RA 2023	VA 2023	RA - VA
3412	Auszahlungen für den Erwerb von Grundstücken und Grundstückseinrichtungen	0,00	0,00	0,00
3413	Auszahlungen für den Erwerb von Gebäuden und Bauten	15 304,00	20 000,00	-4 696,00
3414	Auszahlungen für den Erwerb von technischen Anlagen, Fahrzeuge und Maschinen	0,00	0,00	0,00
3415	Auszahlungen für den Erwerb von Amts-, Betriebs- und Geschäftsausstattung	0,00	0,00	0,00
3416	Auszahlungen für den Erwerb von Kulturgütern	0,00	0,00	0,00
3417	Auszahlungen für den Erwerb von Beteiligungen	0,00	0,00	0,00
342	Auszahlungen von gewährten Darlehen sowie gewährten Vorschüssen	0,00	0,00	0,00
3421	Auszahlung von Darlehen an Träger des öffentlichen Rechts	0,00	0,00	0,00
3422	Auszahlung von Darlehen an Beteiligungen	0,00	0,00	0,00
3423	Auszahlung von Darlehen an Unternehmen und Haushalte	0,00	0,00	0,00
3425	Auszahlungen von Vorschüssen und Anzahlungen	0,00	0,00	0,00
343	Auszahlungen aus Kapitaltransfers	11 221,80	4 000,00	7 221,80
3431	Kapitaltransferzahlungen an Träger des öffentlichen Rechts	11 221,80	4 000,00	7 221,80
3432	Kapitaltransferzahlungen an Beteiligungen	0,00	0,00	0,00
3433	Kapitaltransferzahlungen an Unternehmen (Finanzunternehmen)	0,00	0,00	0,00
3434	Kapitaltransferzahlungen an Haushalte und Organisationen ohne Erwerbscharakter	0,00	0,00	0,00
3435	Kapitaltransferzahlungen an das Ausland	0,00	0,00	0,00
34	Summe Auszahlungen investive Gebarung	26 525,80	24 000,00	2 525,80
SA2	Saldo (2) Geldfluss aus der Investiven Gebarung (33 – 34)	-26 525,80	-24 000,00	-2 525,80
SA3	Saldo (3) Nettofinanzierungssaldo (Saldo 1 + Saldo 2)	-71 846,86	-109 800,00	37 953,14
351	Einzahlungen aus der Aufnahme von Finanzschulden	0,00	0,00	0,00
3511	Einzahlungen aus empfangenen Darlehen von öffentlichen Körperschaften und Rechtsträgern	0,00	0,00	0,00
3512	Einzahlungen aus empfangenen Darlehen von Beteiligungen	0,00	0,00	0,00
3513	Einzahlungen aus empfangenen Darlehen von Unternehmen und privaten Haushalten	0,00	0,00	0,00
3514	Einzahlungen aus Finanzschulden (Finanzunternehmen)	0,00	0,00	0,00
353	Einzahlungen infolge eines Kapitaltausch bei derivativen Finanzinstrumenten mit Grundgeschäft	0,00	0,00	0,00
3530	Einzahlungen infolge eines Kapitaltausch bei derivativen Finanzinstrumenten mit Grundgeschäft	0,00	0,00	0,00
355	Einzahlungen aus dem Abgang von Finanzinstrumenten	0,00	0,00	0,00
3550	Einzahlungen aus dem Abgang von Finanzinstrumenten	0,00	0,00	0,00
35	Summe Einzahlungen aus der Finanzierungstätigkeit	0,00	0,00	0,00
361	Auszahlungen aus der Tilgung von Finanzschulden	10 000,00	10 000,00	0,00

Öffentliche Ordnung und Sicherheit (Gruppe 1)

MVAG	Mittelverwendungs- und aufbringungsgruppen (1. und 2. Ebene)	RA 2023	VA 2023	RA - VA
3611	Auszahlungen aus empfangenen Darlehen von öffentlichen Körperschaften und Rechtsträgern	0,00	0,00	0,00
3612	Auszahlungen aus empfangenen Darlehen von Beteiligungen	0,00	0,00	0,00
3613	Auszahlungen aus empfangenen Darlehen von Unternehmen und privaten Haushalten	0,00	0,00	0,00
3614	Auszahlungen aus Finanzschulden	10 000,00	10 000,00	0,00
3615	Auszahlung aus der Rückzahlung von Leasingverbindlichkeiten	0,00	0,00	0,00
363	Auszahlungen infolge eines Kapitaltausch bei derivativen Finanzinstrumenten mit Grundgeschäft	0,00	0,00	0,00
3630	Auszahlungen infolge eines Kapitaltausch bei derivativen Finanzinstrumenten mit Grundgeschäft	0,00	0,00	0,00
365	Auszahlungen für den Erwerb von Finanzinstrumenten	0,00	0,00	0,00
3650	Auszahlungen für den Erwerb von Finanzinstrumenten	0,00	0,00	0,00
36	Summe Auszahlungen aus der Finanzierungstätigkeit	10 000,00	10 000,00	0,00
SA4	Saldo (4) Geldfluss aus der Finanzierungstätigkeit (35 – 36)	-10 000,00	-10 000,00	0,00
SA5	Saldo (5) Geldfluss aus der voranschlagswirksamen Gebarung (Saldo 3 + Saldo 4)	-81 846,86	-119 800,00	37 953,14

Unterricht, Erziehung, Sport und Wissenschaft (Gruppe 2)

MVAG	Mittelverwendungs- und aufbringungsgruppen (1. und 2. Ebene)	RA 2023	VA 2023	RA - VA
311	Einzahlungen aus der operativen Verwaltungstätigkeit	54 374,94	59 400,00	-5 025,06
3111	Einzahlungen aus eigenen Abgaben	0,00	0,00	0,00
3112	Einzahlungen aus Ertragsanteilen	0,00	0,00	0,00
3113	Einzahlungen aus Gebühren	0,00	0,00	0,00
3114	Einzahlungen aus Leistungen	51 455,43	56 900,00	-5 444,57
3115	Einzahlungen aus Besitz und wirtschaftlicher Tätigkeit	1 829,18	1 800,00	29,18
3116	Einzahlungen aus Veräußerung von geringwertigen Wirtschaftsgütern (GWG) und sonstige Einzahlungen	1 090,33	700,00	390,33
312	Einzahlungen aus Transfers (ohne Kapitaltransfers)	52 641,46	33 300,00	19 341,46
3121	Transferzahlungen von Trägern des öffentlichen Rechts	52 641,46	33 300,00	19 341,46
3122	Transferzahlungen von Beteiligten	0,00	0,00	0,00
3123	Transferzahlungen von Unternehmen (inkl. Finanzunternehmen)	0,00	0,00	0,00
3124	Transferzahlungen von Haushalte und Organisationen ohne Erwerbscharakter	0,00	0,00	0,00
3125	Transferzahlungen vom Ausland	0,00	0,00	0,00
3126	Investitions- und Tilgungszuschüsse zwischen Unternehmungen und Betrieben der Gebietskörperschaft und der Gebietskörperschaft	0,00	0,00	0,00
313	Einzahlungen aus Finanzerträgen	0,00	0,00	0,00
3131	Einzahlungen aus Zinserträgen	0,00	0,00	0,00
3133	Einzahlungen aus Gewinnentnahmen von marktbestimmten Betrieben	0,00	0,00	0,00
3134	Sonstige Einzahlungen aus Finanzerträgen	0,00	0,00	0,00
3135	Einzahlungen aus Dividenden/Gewinnausschüttungen	0,00	0,00	0,00
31	Summe Einzahlungen operative Gebarung	107 016,40	92 700,00	14 316,40
321	Auszahlungen aus Personalaufwand	330 654,51	316 000,00	14 654,51
3211	Auszahlungen für Personalaufwand Bezüge, Nebengebühren, und Mehrleistungsvergütungen)	267 331,04	254 500,00	12 831,04
3212	Auszahlungen für gesetzliche und freiwillige Sozialaufwendungen	63 323,47	61 500,00	1 823,47
3213	Auszahlungen aus sonstigem Personalaufwand	0,00	0,00	0,00
322	Auszahlungen aus Sachaufwand (ohne Transferaufwand)	143 842,32	146 400,00	-2 557,68
3221	Auszahlungen für Gebrauchs- und Verbrauchsgüter, Handelswaren	39 852,07	32 700,00	7 152,07
3222	Auszahlungen für Verwaltungs- und Betriebsaufwand	40 605,10	57 900,00	-17 294,90
3223	Auszahlungen für Leasing- und Mietaufwand	0,00	0,00	0,00
3224	Auszahlungen für Instandhaltung	2 243,12	8 100,00	-5 856,88
3225	Sonstige Auszahlungen aus Sachaufwand	61 142,03	47 700,00	13 442,03
323	Auszahlungen aus Transfers (ohne Kapitaltransfers)	166 309,35	185 800,00	-19 490,65
3231	Transferzahlungen an Träger des öffentlichen Rechts	161 918,42	180 000,00	-18 081,58
3232	Transferzahlungen an Beteiligten	0,00	0,00	0,00
3233	Transferzahlungen an Unternehmen (inkl. Finanzunternehmen)	0,00	0,00	0,00

Unterricht, Erziehung, Sport und Wissenschaft (Gruppe 2)

MVAG	Mittelverwendungs- und aufbringungsgruppen (1. und 2. Ebene)	RA 2023	VA 2023	RA - VA
3234	Transferzahlungen an Haushalte und Organisationen ohne Erwerbscharakter	4 390,93	5 800,00	-1 409,07
3235	Transferzahlungen an das Ausland	0,00	0,00	0,00
3236	Investitions- und Tilgungszuschüsse zwischen Unternehmungen und Betrieben der Gebietskörperschaft und der Gebietskörperschaft	0,00	0,00	0,00
324	Auszahlungen aus Finanzaufwand	0,00	2 700,00	-2 700,00
3241	Auszahlungen für Zinsaufwand, für Finanzierungsleasing, für Forderungskauf, für Finanzschulden und derivative Finanzinstrumente	0,00	2 700,00	-2 700,00
3242	Auszahlungen für Zinsen aus derivativen Finanzinstrumenten ohne Grundgeschäft	0,00	0,00	0,00
3243	Auszahlung aus Gewinnentnahmen von marktbestimmten Betrieben	0,00	0,00	0,00
3244	Sonstige Auszahlungen aus Finanzaufwendungen	0,00	0,00	0,00
32	Summe Auszahlungen operative Gebarung	640 806,18	650 900,00	-10 093,82
SA1	Saldo (1) Geldfluss aus der Operativen Gebarung (31 – 32)	-533 789,78	-558 200,00	24 410,22
331	Einzahlungen aus der Investitionstätigkeit	0,00	0,00	0,00
3311	Einzahlungen aus der Veräußerung von immateriellem Vermögen	0,00	0,00	0,00
3312	Einzahlungen aus der Veräußerung von Grundstücken und Grundstückeinrichtungen	0,00	0,00	0,00
3313	Einzahlungen aus der Veräußerung von Gebäuden und Bauten	0,00	0,00	0,00
3314	Einzahlungen aus der Veräußerung von technischen Anlagen, Fahrzeuge und Maschinen	0,00	0,00	0,00
3315	Einzahlungen aus der Veräußerung von Amts-, Betriebs- und Geschäftsausstattung	0,00	0,00	0,00
3316	Einzahlungen aus der Veräußerung von Kulturgütern	0,00	0,00	0,00
3317	Einzahlungen aus der Veräußerung von Beteiligungen	0,00	0,00	0,00
332	Einzahlungen aus der Rückzahlung von Darlehen sowie gewährten Vorschüssen	0,00	0,00	0,00
3321	Einzahlungen aus Darlehen an Träger des öffentlichen Rechts	0,00	0,00	0,00
3322	Einzahlungen aus Darlehen an Beteiligungen	0,00	0,00	0,00
3323	Einzahlungen aus Darlehen an Unternehmen und Haushalte	0,00	0,00	0,00
3325	Einzahlungen aus Vorschüssen und Anzahlungen	0,00	0,00	0,00
333	Einzahlungen aus Kapitaltransfers	9 400,00	230 000,00	-220 600,00
3331	Kapitaltransferzahlungen von Trägern des öffentlichen Rechts	9 400,00	230 000,00	-220 600,00
3332	Kapitaltransferzahlungen von Beteiligungen	0,00	0,00	0,00
3333	Kapitaltransferzahlungen von Unternehmen	0,00	0,00	0,00
3334	Kapitaltransferzahlungen von Haushalten und Organisationen ohne Erwerbscharakter	0,00	0,00	0,00
3335	Kapitaltransferzahlungen vom Ausland	0,00	0,00	0,00
33	Summe Einzahlungen investive Gebarung	9 400,00	230 000,00	-220 600,00
341	Auszahlungen aus der Investitionstätigkeit	23 442,42	529 500,00	-506 057,58
3411	Auszahlungen für den Erwerb von immateriellem Vermögen	0,00	0,00	0,00

Unterricht, Erziehung, Sport und Wissenschaft (Gruppe 2)

MVAG	Mittelverwendungs- und aufbringungsgruppen (1. und 2. Ebene)	RA 2023	VA 2023	RA - VA
3412	Auszahlungen für den Erwerb von Grundstücken und Grundstückseinrichtungen	0,00	0,00	0,00
3413	Auszahlungen für den Erwerb von Gebäuden und Bauten	3 793,20	500 000,00	-496 206,80
3414	Auszahlungen für den Erwerb von technischen Anlagen, Fahrzeuge und Maschinen	0,00	0,00	0,00
3415	Auszahlungen für den Erwerb von Amts-, Betriebs- und Geschäftsausstattung	19 649,22	29 500,00	-9 850,78
3416	Auszahlungen für den Erwerb von Kulturgütern	0,00	0,00	0,00
3417	Auszahlungen für den Erwerb von Beteiligungen	0,00	0,00	0,00
342	Auszahlungen von gewährten Darlehen sowie gewährten Vorschüssen	0,00	0,00	0,00
3421	Auszahlung von Darlehen an Träger des öffentlichen Rechts	0,00	0,00	0,00
3422	Auszahlung von Darlehen an Beteiligungen	0,00	0,00	0,00
3423	Auszahlung von Darlehen an Unternehmen und Haushalte	0,00	0,00	0,00
3425	Auszahlungen von Vorschüssen und Anzahlungen	0,00	0,00	0,00
343	Auszahlungen aus Kapitaltransfers	0,00	0,00	0,00
3431	Kapitaltransferzahlungen an Träger des öffentlichen Rechts	0,00	0,00	0,00
3432	Kapitaltransferzahlungen an Beteiligungen	0,00	0,00	0,00
3433	Kapitaltransferzahlungen an Unternehmen (Finanzunternehmen)	0,00	0,00	0,00
3434	Kapitaltransferzahlungen an Haushalte und Organisationen ohne Erwerbscharakter	0,00	0,00	0,00
3435	Kapitaltransferzahlungen an das Ausland	0,00	0,00	0,00
34	Summe Auszahlungen investive Gebarung	23 442,42	529 500,00	-506 057,58
SA2	Saldo (2) Geldfluss aus der Investiven Gebarung (33 – 34)	-14 042,42	-299 500,00	285 457,58
SA3	Saldo (3) Nettofinanzierungssaldo (Saldo 1 + Saldo 2)	-547 832,20	-857 700,00	309 867,80
351	Einzahlungen aus der Aufnahme von Finanzschulden	0,00	270 000,00	-270 000,00
3511	Einzahlungen aus empfangenen Darlehen von öffentlichen Körperschaften und Rechtsträgern	0,00	0,00	0,00
3512	Einzahlungen aus empfangenen Darlehen von Beteiligungen	0,00	0,00	0,00
3513	Einzahlungen aus empfangenen Darlehen von Unternehmen und privaten Haushalten	0,00	0,00	0,00
3514	Einzahlungen aus Finanzschulden (Finanzunternehmen)	0,00	270 000,00	-270 000,00
353	Einzahlungen infolge eines Kapitaltausch bei derivativen Finanzinstrumenten mit Grundgeschäft	0,00	0,00	0,00
3530	Einzahlungen infolge eines Kapitaltausch bei derivativen Finanzinstrumenten mit Grundgeschäft	0,00	0,00	0,00
355	Einzahlungen aus dem Abgang von Finanzinstrumenten	0,00	0,00	0,00
3550	Einzahlungen aus dem Abgang von Finanzinstrumenten	0,00	0,00	0,00
35	Summe Einzahlungen aus der Finanzierungstätigkeit	0,00	270 000,00	-270 000,00
361	Auszahlungen aus der Tilgung von Finanzschulden	0,00	0,00	0,00

Unterricht, Erziehung, Sport und Wissenschaft (Gruppe 2)

MVAG	Mittelverwendungs- und aufbringungsgruppen (1. und 2. Ebene)	RA 2023	VA 2023	RA - VA
3611	Auszahlungen aus empfangenen Darlehen von öffentlichen Körperschaften und Rechtsträgern	0,00	0,00	0,00
3612	Auszahlungen aus empfangenen Darlehen von Beteiligungen	0,00	0,00	0,00
3613	Auszahlungen aus empfangenen Darlehen von Unternehmen und privaten Haushalten	0,00	0,00	0,00
3614	Auszahlungen aus Finanzschulden	0,00	0,00	0,00
3615	Auszahlung aus der Rückzahlung von Leasingverbindlichkeiten	0,00	0,00	0,00
363	Auszahlungen infolge eines Kapitaltausch bei derivativen Finanzinstrumenten mit Grundgeschäft	0,00	0,00	0,00
3630	Auszahlungen infolge eines Kapitaltausch bei derivativen Finanzinstrumenten mit Grundgeschäft	0,00	0,00	0,00
365	Auszahlungen für den Erwerb von Finanzinstrumenten	0,00	0,00	0,00
3650	Auszahlungen für den Erwerb von Finanzinstrumenten	0,00	0,00	0,00
36	Summe Auszahlungen aus der Finanzierungstätigkeit	0,00	0,00	0,00
SA4	Saldo (4) Geldfluss aus der Finanzierungstätigkeit (35 – 36)	0,00	270 000,00	-270 000,00
SA5	Saldo (5) Geldfluss aus der voranschlagswirksamen Gebarung (Saldo 3 + Saldo 4)	-547 832,20	-587 700,00	39 867,80

Kunst, Kultur und Kultus (Gruppe 3)

MVAG	Mittelverwendungs- und aufbringungsgruppen (1. und 2. Ebene)	RA 2023	VA 2023	RA - VA
311	Einzahlungen aus der operativen Verwaltungstätigkeit	50 725,82	35 300,00	15 425,82
3111	Einzahlungen aus eigenen Abgaben	0,00	0,00	0,00
3112	Einzahlungen aus Ertragsanteilen	0,00	0,00	0,00
3113	Einzahlungen aus Gebühren	0,00	0,00	0,00
3114	Einzahlungen aus Leistungen	18 344,00	20 200,00	-1 856,00
3115	Einzahlungen aus Besitz und wirtschaftlicher Tätigkeit	32 194,02	14 800,00	17 394,02
3116	Einzahlungen aus Veräußerung von geringwertigen Wirtschaftsgütern (GWG) und sonstige Einzahlungen	187,80	300,00	-112,20
312	Einzahlungen aus Transfers (ohne Kapitaltransfers)	4 000,00	6 000,00	-2 000,00
3121	Transferzahlungen von Trägern des öffentlichen Rechts	4 000,00	6 000,00	-2 000,00
3122	Transferzahlungen von Beteiligten	0,00	0,00	0,00
3123	Transferzahlungen von Unternehmen (inkl. Finanzunternehmen)	0,00	0,00	0,00
3124	Transferzahlungen von Haushalte und Organisationen ohne Erwerbscharakter	0,00	0,00	0,00
3125	Transferzahlungen vom Ausland	0,00	0,00	0,00
3126	Investitions- und Tilgungszuschüsse zwischen Unternehmungen und Betrieben der Gebietskörperschaft und der Gebietskörperschaft	0,00	0,00	0,00
313	Einzahlungen aus Finanzerträgen	0,00	0,00	0,00
3131	Einzahlungen aus Zinserträgen	0,00	0,00	0,00
3133	Einzahlungen aus Gewinnentnahmen von marktbestimmten Betrieben	0,00	0,00	0,00
3134	Sonstige Einzahlungen aus Finanzerträgen	0,00	0,00	0,00
3135	Einzahlungen aus Dividenden/Gewinnausschüttungen	0,00	0,00	0,00
31	Summe Einzahlungen operative Gebarung	54 725,82	41 300,00	13 425,82
321	Auszahlungen aus Personalaufwand	0,00	0,00	0,00
3211	Auszahlungen für Personalaufwand Bezüge, Nebengebühren, und Mehrleistungsvergütungen)	0,00	0,00	0,00
3212	Auszahlungen für gesetzliche und freiwillige Sozialaufwendungen	0,00	0,00	0,00
3213	Auszahlungen aus sonstigem Personalaufwand	0,00	0,00	0,00
322	Auszahlungen aus Sachaufwand (ohne Transferaufwand)	104 806,62	121 600,00	-16 793,38
3221	Auszahlungen für Gebrauchs- und Verbrauchsgüter, Handelswaren	4 867,55	3 600,00	1 267,55
3222	Auszahlungen für Verwaltungs- und Betriebsaufwand	19 327,13	27 100,00	-7 772,87
3223	Auszahlungen für Leasing- und Mietaufwand	0,00	0,00	0,00
3224	Auszahlungen für Instandhaltung	3 442,50	5 600,00	-2 157,50
3225	Sonstige Auszahlungen aus Sachaufwand	77 169,44	85 300,00	-8 130,56
323	Auszahlungen aus Transfers (ohne Kapitaltransfers)	1 308,11	1 300,00	8,11
3231	Transferzahlungen an Träger des öffentlichen Rechts	0,00	0,00	0,00
3232	Transferzahlungen an Beteiligten	0,00	0,00	0,00
3233	Transferzahlungen an Unternehmen (inkl. Finanzunternehmen)	0,00	0,00	0,00

Kunst, Kultur und Kultus (Gruppe 3)

MVAG	Mittelverwendungs- und aufbringungsgruppen (1. und 2. Ebene)	RA 2023	VA 2023	RA - VA
3234	Transferzahlungen an Haushalte und Organisationen ohne Erwerbscharakter	1 308,11	1 300,00	8,11
3235	Transferzahlungen an das Ausland	0,00	0,00	0,00
3236	Investitions- und Tilgungszuschüsse zwischen Unternehmungen und Betrieben der Gebietskörperschaft und der Gebietskörperschaft	0,00	0,00	0,00
324	Auszahlungen aus Finanzaufwand	0,00	0,00	0,00
3241	Auszahlungen für Zinsaufwand, für Finanzierungsleasing, für Forderungskauf, für Finanzschulden und derivative Finanzinstrumente	0,00	0,00	0,00
3242	Auszahlungen für Zinsen aus derivativen Finanzinstrumenten ohne Grundgeschäft	0,00	0,00	0,00
3243	Auszahlung aus Gewinnentnahmen von marktbestimmten Betrieben	0,00	0,00	0,00
3244	Sonstige Auszahlungen aus Finanzaufwendungen	0,00	0,00	0,00
32	Summe Auszahlungen operative Gebarung	106 114,73	122 900,00	-16 785,27
SA1	Saldo (1) Geldfluss aus der Operativen Gebarung (31 – 32)	-51 388,91	-81 600,00	30 211,09
331	Einzahlungen aus der Investitionstätigkeit	0,00	0,00	0,00
3311	Einzahlungen aus der Veräußerung von immateriellem Vermögen	0,00	0,00	0,00
3312	Einzahlungen aus der Veräußerung von Grundstücken und Grundstückeinrichtungen	0,00	0,00	0,00
3313	Einzahlungen aus der Veräußerung von Gebäuden und Bauten	0,00	0,00	0,00
3314	Einzahlungen aus der Veräußerung von technischen Anlagen, Fahrzeuge und Maschinen	0,00	0,00	0,00
3315	Einzahlungen aus der Veräußerung von Amts-, Betriebs- und Geschäftsausstattung	0,00	0,00	0,00
3316	Einzahlungen aus der Veräußerung von Kulturgütern	0,00	0,00	0,00
3317	Einzahlungen aus der Veräußerung von Beteiligungen	0,00	0,00	0,00
332	Einzahlungen aus der Rückzahlung von Darlehen sowie gewährten Vorschüssen	0,00	0,00	0,00
3321	Einzahlungen aus Darlehen an Träger des öffentlichen Rechts	0,00	0,00	0,00
3322	Einzahlungen aus Darlehen an Beteiligungen	0,00	0,00	0,00
3323	Einzahlungen aus Darlehen an Unternehmen und Haushalte	0,00	0,00	0,00
3325	Einzahlungen aus Vorschüssen und Anzahlungen	0,00	0,00	0,00
333	Einzahlungen aus Kapitaltransfers	0,00	0,00	0,00
3331	Kapitaltransferzahlungen von Trägern des öffentlichen Rechts	0,00	0,00	0,00
3332	Kapitaltransferzahlungen von Beteiligungen	0,00	0,00	0,00
3333	Kapitaltransferzahlungen von Unternehmen	0,00	0,00	0,00
3334	Kapitaltransferzahlungen von Haushalten und Organisationen ohne Erwerbscharakter	0,00	0,00	0,00
3335	Kapitaltransferzahlungen vom Ausland	0,00	0,00	0,00
33	Summe Einzahlungen investive Gebarung	0,00	0,00	0,00
341	Auszahlungen aus der Investitionstätigkeit	22 741,48	22 000,00	741,48
3411	Auszahlungen für den Erwerb von immateriellem Vermögen	0,00	0,00	0,00

Kunst, Kultur und Kultus (Gruppe 3)

MVAG	Mittelverwendungs- und aufbringungsgruppen (1. und 2. Ebene)	RA 2023	VA 2023	RA - VA
3412	Auszahlungen für den Erwerb von Grundstücken und Grundstückseinrichtungen	0,00	0,00	0,00
3413	Auszahlungen für den Erwerb von Gebäuden und Bauten	22 741,48	22 000,00	741,48
3414	Auszahlungen für den Erwerb von technischen Anlagen, Fahrzeuge und Maschinen	0,00	0,00	0,00
3415	Auszahlungen für den Erwerb von Amts-, Betriebs- und Geschäftsausstattung	0,00	0,00	0,00
3416	Auszahlungen für den Erwerb von Kulturgütern	0,00	0,00	0,00
3417	Auszahlungen für den Erwerb von Beteiligungen	0,00	0,00	0,00
342	Auszahlungen von gewährten Darlehen sowie gewährten Vorschüssen	0,00	0,00	0,00
3421	Auszahlung von Darlehen an Träger des öffentlichen Rechts	0,00	0,00	0,00
3422	Auszahlung von Darlehen an Beteiligungen	0,00	0,00	0,00
3423	Auszahlung von Darlehen an Unternehmen und Haushalte	0,00	0,00	0,00
3425	Auszahlungen von Vorschüssen und Anzahlungen	0,00	0,00	0,00
343	Auszahlungen aus Kapitaltransfers	0,00	0,00	0,00
3431	Kapitaltransferzahlungen an Träger des öffentlichen Rechts	0,00	0,00	0,00
3432	Kapitaltransferzahlungen an Beteiligungen	0,00	0,00	0,00
3433	Kapitaltransferzahlungen an Unternehmen (Finanzunternehmen)	0,00	0,00	0,00
3434	Kapitaltransferzahlungen an Haushalte und Organisationen ohne Erwerbscharakter	0,00	0,00	0,00
3435	Kapitaltransferzahlungen an das Ausland	0,00	0,00	0,00
34	Summe Auszahlungen investive Gebarung	22 741,48	22 000,00	741,48
SA2	Saldo (2) Geldfluss aus der Investiven Gebarung (33 – 34)	-22 741,48	-22 000,00	-741,48
SA3	Saldo (3) Nettofinanzierungssaldo (Saldo 1 + Saldo 2)	-74 130,39	-103 600,00	29 469,61
351	Einzahlungen aus der Aufnahme von Finanzschulden	0,00	0,00	0,00
3511	Einzahlungen aus empfangenen Darlehen von öffentlichen Körperschaften und Rechtsträgern	0,00	0,00	0,00
3512	Einzahlungen aus empfangenen Darlehen von Beteiligungen	0,00	0,00	0,00
3513	Einzahlungen aus empfangenen Darlehen von Unternehmen und privaten Haushalten	0,00	0,00	0,00
3514	Einzahlungen aus Finanzschulden (Finanzunternehmen)	0,00	0,00	0,00
353	Einzahlungen infolge eines Kapitaltausch bei derivativen Finanzinstrumenten mit Grundgeschäft	0,00	0,00	0,00
3530	Einzahlungen infolge eines Kapitaltausch bei derivativen Finanzinstrumenten mit Grundgeschäft	0,00	0,00	0,00
355	Einzahlungen aus dem Abgang von Finanzinstrumenten	0,00	0,00	0,00
3550	Einzahlungen aus dem Abgang von Finanzinstrumenten	0,00	0,00	0,00
35	Summe Einzahlungen aus der Finanzierungstätigkeit	0,00	0,00	0,00
361	Auszahlungen aus der Tilgung von Finanzschulden	0,00	0,00	0,00

Kunst, Kultur und Kultus (Gruppe 3)

MVAG	Mittelverwendungs- und aufbringungsgruppen (1. und 2. Ebene)	RA 2023	VA 2023	RA - VA
3611	Auszahlungen aus empfangenen Darlehen von öffentlichen Körperschaften und Rechtsträgern	0,00	0,00	0,00
3612	Auszahlungen aus empfangenen Darlehen von Beteiligungen	0,00	0,00	0,00
3613	Auszahlungen aus empfangenen Darlehen von Unternehmen und privaten Haushalten	0,00	0,00	0,00
3614	Auszahlungen aus Finanzschulden	0,00	0,00	0,00
3615	Auszahlung aus der Rückzahlung von Leasingverbindlichkeiten	0,00	0,00	0,00
363	Auszahlungen infolge eines Kapitaltausch bei derivativen Finanzinstrumenten mit Grundgeschäft	0,00	0,00	0,00
3630	Auszahlungen infolge eines Kapitaltausch bei derivativen Finanzinstrumenten mit Grundgeschäft	0,00	0,00	0,00
365	Auszahlungen für den Erwerb von Finanzinstrumenten	0,00	0,00	0,00
3650	Auszahlungen für den Erwerb von Finanzinstrumenten	0,00	0,00	0,00
36	Summe Auszahlungen aus der Finanzierungstätigkeit	0,00	0,00	0,00
SA4	Saldo (4) Geldfluss aus der Finanzierungstätigkeit (35 – 36)	0,00	0,00	0,00
SA5	Saldo (5) Geldfluss aus der voranschlagswirksamen Gebarung (Saldo 3 + Saldo 4)	-74 130,39	-103 600,00	29 469,61

Soziale Wohlfahrt und Wohnbauförderung (Gruppe 4)

MVAG	Mittelverwendungs- und aufbringungsgruppen (1. und 2. Ebene)	RA 2023	VA 2023	RA - VA
311	Einzahlungen aus der operativen Verwaltungstätigkeit	1 292,00	2 400,00	-1 108,00
3111	Einzahlungen aus eigenen Abgaben	0,00	0,00	0,00
3112	Einzahlungen aus Ertragsanteilen	0,00	0,00	0,00
3113	Einzahlungen aus Gebühren	0,00	0,00	0,00
3114	Einzahlungen aus Leistungen	1 292,00	2 200,00	-908,00
3115	Einzahlungen aus Besitz und wirtschaftlicher Tätigkeit	0,00	0,00	0,00
3116	Einzahlungen aus Veräußerung von geringwertigen Wirtschaftsgütern (GWG) und sonstige Einzahlungen	0,00	200,00	-200,00
312	Einzahlungen aus Transfers (ohne Kapitaltransfers)	0,00	0,00	0,00
3121	Transferzahlungen von Trägern des öffentlichen Rechts	0,00	0,00	0,00
3122	Transferzahlungen von Beteiligten	0,00	0,00	0,00
3123	Transferzahlungen von Unternehmen (inkl. Finanzunternehmen)	0,00	0,00	0,00
3124	Transferzahlungen von Haushalte und Organisationen ohne Erwerbscharakter	0,00	0,00	0,00
3125	Transferzahlungen vom Ausland	0,00	0,00	0,00
3126	Investitions- und Tilgungszuschüsse zwischen Unternehmungen und Betrieben der Gebietskörperschaft und der Gebietskörperschaft	0,00	0,00	0,00
313	Einzahlungen aus Finanzerträgen	0,00	0,00	0,00
3131	Einzahlungen aus Zinserträgen	0,00	0,00	0,00
3133	Einzahlungen aus Gewinnentnahmen von marktbestimmten Betrieben	0,00	0,00	0,00
3134	Sonstige Einzahlungen aus Finanzerträgen	0,00	0,00	0,00
3135	Einzahlungen aus Dividenden/Gewinnausschüttungen	0,00	0,00	0,00
31	Summe Einzahlungen operative Gebarung	1 292,00	2 400,00	-1 108,00
321	Auszahlungen aus Personalaufwand	0,00	0,00	0,00
3211	Auszahlungen für Personalaufwand Bezüge, Nebengebühren, und Mehrleistungsvergütungen)	0,00	0,00	0,00
3212	Auszahlungen für gesetzliche und freiwillige Sozialaufwendungen	0,00	0,00	0,00
3213	Auszahlungen aus sonstigem Personalaufwand	0,00	0,00	0,00
322	Auszahlungen aus Sachaufwand (ohne Transferaufwand)	0,00	100,00	-100,00
3221	Auszahlungen für Gebrauchs- und Verbrauchsgüter, Handelswaren	0,00	0,00	0,00
3222	Auszahlungen für Verwaltungs- und Betriebsaufwand	0,00	0,00	0,00
3223	Auszahlungen für Leasing- und Mietaufwand	0,00	0,00	0,00
3224	Auszahlungen für Instandhaltung	0,00	0,00	0,00
3225	Sonstige Auszahlungen aus Sachaufwand	0,00	100,00	-100,00
323	Auszahlungen aus Transfers (ohne Kapitaltransfers)	474 339,96	443 300,00	31 039,96
3231	Transferzahlungen an Träger des öffentlichen Rechts	447 342,68	420 000,00	27 342,68
3232	Transferzahlungen an Beteiligten	0,00	0,00	0,00
3233	Transferzahlungen an Unternehmen (inkl. Finanzunternehmen)	0,00	0,00	0,00

Soziale Wohlfahrt und Wohnbauförderung (Gruppe 4)

MVAG	Mittelverwendungs- und aufbringungsgruppen (1. und 2. Ebene)	RA 2023	VA 2023	RA - VA
3234	Transferzahlungen an Haushalte und Organisationen ohne Erwerbscharakter	26 997,28	23 300,00	3 697,28
3235	Transferzahlungen an das Ausland	0,00	0,00	0,00
3236	Investitions- und Tilgungszuschüsse zwischen Unternehmungen und Betrieben der Gebietskörperschaft und der Gebietskörperschaft	0,00	0,00	0,00
324	Auszahlungen aus Finanzaufwand	0,00	0,00	0,00
3241	Auszahlungen für Zinsaufwand, für Finanzierungsleasing, für Forderungskauf, für Finanzschulden und derivative Finanzinstrumente	0,00	0,00	0,00
3242	Auszahlungen für Zinsen aus derivativen Finanzinstrumenten ohne Grundgeschäft	0,00	0,00	0,00
3243	Auszahlung aus Gewinnentnahmen von marktbestimmten Betrieben	0,00	0,00	0,00
3244	Sonstige Auszahlungen aus Finanzaufwendungen	0,00	0,00	0,00
32	Summe Auszahlungen operative Gebarung	474 339,96	443 400,00	30 939,96
SA1	Saldo (1) Geldfluss aus der Operativen Gebarung (31 – 32)	-473 047,96	-441 000,00	-32 047,96
331	Einzahlungen aus der Investitionstätigkeit	0,00	0,00	0,00
3311	Einzahlungen aus der Veräußerung von immateriellem Vermögen	0,00	0,00	0,00
3312	Einzahlungen aus der Veräußerung von Grundstücken und Grundstückeinrichtungen	0,00	0,00	0,00
3313	Einzahlungen aus der Veräußerung von Gebäuden und Bauten	0,00	0,00	0,00
3314	Einzahlungen aus der Veräußerung von technischen Anlagen, Fahrzeuge und Maschinen	0,00	0,00	0,00
3315	Einzahlungen aus der Veräußerung von Amts-, Betriebs- und Geschäftsausstattung	0,00	0,00	0,00
3316	Einzahlungen aus der Veräußerung von Kulturgütern	0,00	0,00	0,00
3317	Einzahlungen aus der Veräußerung von Beteiligungen	0,00	0,00	0,00
332	Einzahlungen aus der Rückzahlung von Darlehen sowie gewährten Vorschüssen	0,00	0,00	0,00
3321	Einzahlungen aus Darlehen an Träger des öffentlichen Rechts	0,00	0,00	0,00
3322	Einzahlungen aus Darlehen an Beteiligungen	0,00	0,00	0,00
3323	Einzahlungen aus Darlehen an Unternehmen und Haushalte	0,00	0,00	0,00
3325	Einzahlungen aus Vorschüssen und Anzahlungen	0,00	0,00	0,00
333	Einzahlungen aus Kapitaltransfers	0,00	0,00	0,00
3331	Kapitaltransferzahlungen von Trägern des öffentlichen Rechts	0,00	0,00	0,00
3332	Kapitaltransferzahlungen von Beteiligungen	0,00	0,00	0,00
3333	Kapitaltransferzahlungen von Unternehmen	0,00	0,00	0,00
3334	Kapitaltransferzahlungen von Haushalten und Organisationen ohne Erwerbscharakter	0,00	0,00	0,00
3335	Kapitaltransferzahlungen vom Ausland	0,00	0,00	0,00
33	Summe Einzahlungen investive Gebarung	0,00	0,00	0,00
341	Auszahlungen aus der Investitionstätigkeit	0,00	0,00	0,00
3411	Auszahlungen für den Erwerb von immateriellem Vermögen	0,00	0,00	0,00

Soziale Wohlfahrt und Wohnbauförderung (Gruppe 4)

MVAG	Mittelverwendungs- und aufbringungsgruppen (1. und 2. Ebene)	RA 2023	VA 2023	RA - VA
3412	Auszahlungen für den Erwerb von Grundstücken und Grundstückseinrichtungen	0,00	0,00	0,00
3413	Auszahlungen für den Erwerb von Gebäuden und Bauten	0,00	0,00	0,00
3414	Auszahlungen für den Erwerb von technischen Anlagen, Fahrzeuge und Maschinen	0,00	0,00	0,00
3415	Auszahlungen für den Erwerb von Amts-, Betriebs- und Geschäftsausstattung	0,00	0,00	0,00
3416	Auszahlungen für den Erwerb von Kulturgütern	0,00	0,00	0,00
3417	Auszahlungen für den Erwerb von Beteiligungen	0,00	0,00	0,00
342	Auszahlungen von gewährten Darlehen sowie gewährten Vorschüssen	0,00	0,00	0,00
3421	Auszahlung von Darlehen an Träger des öffentlichen Rechts	0,00	0,00	0,00
3422	Auszahlung von Darlehen an Beteiligungen	0,00	0,00	0,00
3423	Auszahlung von Darlehen an Unternehmen und Haushalte	0,00	0,00	0,00
3425	Auszahlungen von Vorschüssen und Anzahlungen	0,00	0,00	0,00
343	Auszahlungen aus Kapitaltransfers	16 956,37	20 000,00	-3 043,63
3431	Kapitaltransferzahlungen an Träger des öffentlichen Rechts	0,00	0,00	0,00
3432	Kapitaltransferzahlungen an Beteiligungen	0,00	0,00	0,00
3433	Kapitaltransferzahlungen an Unternehmen (Finanzunternehmen)	0,00	0,00	0,00
3434	Kapitaltransferzahlungen an Haushalte und Organisationen ohne Erwerbscharakter	16 956,37	20 000,00	-3 043,63
3435	Kapitaltransferzahlungen an das Ausland	0,00	0,00	0,00
34	Summe Auszahlungen investive Gebarung	16 956,37	20 000,00	-3 043,63
SA2	Saldo (2) Geldfluss aus der Investiven Gebarung (33 – 34)	-16 956,37	-20 000,00	3 043,63
SA3	Saldo (3) Nettofinanzierungssaldo (Saldo 1 + Saldo 2)	-490 004,33	-461 000,00	-29 004,33
351	Einzahlungen aus der Aufnahme von Finanzschulden	0,00	0,00	0,00
3511	Einzahlungen aus empfangenen Darlehen von öffentlichen Körperschaften und Rechtsträgern	0,00	0,00	0,00
3512	Einzahlungen aus empfangenen Darlehen von Beteiligungen	0,00	0,00	0,00
3513	Einzahlungen aus empfangenen Darlehen von Unternehmen und privaten Haushalten	0,00	0,00	0,00
3514	Einzahlungen aus Finanzschulden (Finanzunternehmen)	0,00	0,00	0,00
353	Einzahlungen infolge eines Kapitaltausch bei derivativen Finanzinstrumenten mit Grundgeschäft	0,00	0,00	0,00
3530	Einzahlungen infolge eines Kapitaltausch bei derivativen Finanzinstrumenten mit Grundgeschäft	0,00	0,00	0,00
355	Einzahlungen aus dem Abgang von Finanzinstrumenten	0,00	0,00	0,00
3550	Einzahlungen aus dem Abgang von Finanzinstrumenten	0,00	0,00	0,00
35	Summe Einzahlungen aus der Finanzierungstätigkeit	0,00	0,00	0,00
361	Auszahlungen aus der Tilgung von Finanzschulden	0,00	0,00	0,00

Soziale Wohlfahrt und Wohnbauförderung (Gruppe 4)

MVAG	Mittelverwendungs- und aufbringungsgruppen (1. und 2. Ebene)	RA 2023	VA 2023	RA - VA
3611	Auszahlungen aus empfangenen Darlehen von öffentlichen Körperschaften und Rechtsträgern	0,00	0,00	0,00
3612	Auszahlungen aus empfangenen Darlehen von Beteiligungen	0,00	0,00	0,00
3613	Auszahlungen aus empfangenen Darlehen von Unternehmen und privaten Haushalten	0,00	0,00	0,00
3614	Auszahlungen aus Finanzschulden	0,00	0,00	0,00
3615	Auszahlung aus der Rückzahlung von Leasingverbindlichkeiten	0,00	0,00	0,00
363	Auszahlungen infolge eines Kapitaltausch bei derivativen Finanzinstrumenten mit Grundgeschäft	0,00	0,00	0,00
3630	Auszahlungen infolge eines Kapitaltausch bei derivativen Finanzinstrumenten mit Grundgeschäft	0,00	0,00	0,00
365	Auszahlungen für den Erwerb von Finanzinstrumenten	0,00	0,00	0,00
3650	Auszahlungen für den Erwerb von Finanzinstrumenten	0,00	0,00	0,00
36	Summe Auszahlungen aus der Finanzierungstätigkeit	0,00	0,00	0,00
SA4	Saldo (4) Geldfluss aus der Finanzierungstätigkeit (35 – 36)	0,00	0,00	0,00
SA5	Saldo (5) Geldfluss aus der voranschlagswirksamen Gebarung (Saldo 3 + Saldo 4)	-490 004,33	-461 000,00	-29 004,33

Gesundheit (Gruppe 5)

MVAG	Mittelverwendungs- und aufbringungsgruppen (1. und 2. Ebene)	RA 2023	VA 2023	RA - VA
311	Einzahlungen aus der operativen Verwaltungstätigkeit	6 169,00	5 000,00	1 169,00
3111	Einzahlungen aus eigenen Abgaben	0,00	0,00	0,00
3112	Einzahlungen aus Ertragsanteilen	0,00	0,00	0,00
3113	Einzahlungen aus Gebühren	0,00	0,00	0,00
3114	Einzahlungen aus Leistungen	5 949,00	4 800,00	1 149,00
3115	Einzahlungen aus Besitz und wirtschaftlicher Tätigkeit	0,00	0,00	0,00
3116	Einzahlungen aus Veräußerung von geringwertigen Wirtschaftsgütern (GWG) und sonstige Einzahlungen	220,00	200,00	20,00
312	Einzahlungen aus Transfers (ohne Kapitaltransfers)	8 052,72	5 000,00	3 052,72
3121	Transferzahlungen von Trägern des öffentlichen Rechts	8 052,72	5 000,00	3 052,72
3122	Transferzahlungen von Beteiligten	0,00	0,00	0,00
3123	Transferzahlungen von Unternehmen (inkl. Finanzunternehmen)	0,00	0,00	0,00
3124	Transferzahlungen von Haushalte und Organisationen ohne Erwerbscharakter	0,00	0,00	0,00
3125	Transferzahlungen vom Ausland	0,00	0,00	0,00
3126	Investitions- und Tilgungszuschüsse zwischen Unternehmungen und Betrieben der Gebietskörperschaft und der Gebietskörperschaft	0,00	0,00	0,00
313	Einzahlungen aus Finanzerträgen	0,00	0,00	0,00
3131	Einzahlungen aus Zinserträgen	0,00	0,00	0,00
3133	Einzahlungen aus Gewinnentnahmen von marktbestimmten Betrieben	0,00	0,00	0,00
3134	Sonstige Einzahlungen aus Finanzerträgen	0,00	0,00	0,00
3135	Einzahlungen aus Dividenden/Gewinnausschüttungen	0,00	0,00	0,00
31	Summe Einzahlungen operative Gebarung	14 221,72	10 000,00	4 221,72
321	Auszahlungen aus Personalaufwand	5 805,00	4 500,00	1 305,00
3211	Auszahlungen für Personalaufwand Bezüge, Nebengebühren, und Mehrleistungsvergütungen)	5 805,00	4 500,00	1 305,00
3212	Auszahlungen für gesetzliche und freiwillige Sozialaufwendungen	0,00	0,00	0,00
3213	Auszahlungen aus sonstigem Personalaufwand	0,00	0,00	0,00
322	Auszahlungen aus Sachaufwand (ohne Transferaufwand)	63 078,37	58 500,00	4 578,37
3221	Auszahlungen für Gebrauchs- und Verbrauchsgüter, Handelswaren	3 830,23	2 800,00	1 030,23
3222	Auszahlungen für Verwaltungs- und Betriebsaufwand	6 932,62	8 200,00	-1 267,38
3223	Auszahlungen für Leasing- und Mietaufwand	25 237,92	22 600,00	2 637,92
3224	Auszahlungen für Instandhaltung	428,95	1 400,00	-971,05
3225	Sonstige Auszahlungen aus Sachaufwand	26 648,65	23 500,00	3 148,65
323	Auszahlungen aus Transfers (ohne Kapitaltransfers)	616 495,85	637 000,00	-20 504,15
3231	Transferzahlungen an Träger des öffentlichen Rechts	616 495,85	637 000,00	-20 504,15
3232	Transferzahlungen an Beteiligten	0,00	0,00	0,00
3233	Transferzahlungen an Unternehmen (inkl. Finanzunternehmen)	0,00	0,00	0,00

Gesundheit (Gruppe 5)

MVAG	Mittelverwendungs- und aufbringungsgruppen (1. und 2. Ebene)	RA 2023	VA 2023	RA - VA
3234	Transferzahlungen an Haushalte und Organisationen ohne Erwerbscharakter	0,00	0,00	0,00
3235	Transferzahlungen an das Ausland	0,00	0,00	0,00
3236	Investitions- und Tilgungszuschüsse zwischen Unternehmungen und Betrieben der Gebietskörperschaft und der Gebietskörperschaft	0,00	0,00	0,00
324	Auszahlungen aus Finanzaufwand	1 010,63	1 000,00	10,63
3241	Auszahlungen für Zinsaufwand, für Finanzierungsleasing, für Forderungskauf, für Finanzschulden und derivative Finanzinstrumente	1 010,63	1 000,00	10,63
3242	Auszahlungen für Zinsen aus derivativen Finanzinstrumenten ohne Grundgeschäft	0,00	0,00	0,00
3243	Auszahlung aus Gewinnentnahmen von marktbestimmten Betrieben	0,00	0,00	0,00
3244	Sonstige Auszahlungen aus Finanzaufwendungen	0,00	0,00	0,00
32	Summe Auszahlungen operative Gebarung	686 389,85	701 000,00	-14 610,15
SA1	Saldo (1) Geldfluss aus der Operativen Gebarung (31 – 32)	-672 168,13	-691 000,00	18 831,87
331	Einzahlungen aus der Investitionstätigkeit	50 000,00	0,00	50 000,00
3311	Einzahlungen aus der Veräußerung von immateriellem Vermögen	0,00	0,00	0,00
3312	Einzahlungen aus der Veräußerung von Grundstücken und Grundstückeinrichtungen	0,00	0,00	0,00
3313	Einzahlungen aus der Veräußerung von Gebäuden und Bauten	0,00	0,00	0,00
3314	Einzahlungen aus der Veräußerung von technischen Anlagen, Fahrzeuge und Maschinen	0,00	0,00	0,00
3315	Einzahlungen aus der Veräußerung von Amts-, Betriebs- und Geschäftsausstattung	50 000,00	0,00	50 000,00
3316	Einzahlungen aus der Veräußerung von Kulturgütern	0,00	0,00	0,00
3317	Einzahlungen aus der Veräußerung von Beteiligungen	0,00	0,00	0,00
332	Einzahlungen aus der Rückzahlung von Darlehen sowie gewährten Vorschüssen	0,00	0,00	0,00
3321	Einzahlungen aus Darlehen an Träger des öffentlichen Rechts	0,00	0,00	0,00
3322	Einzahlungen aus Darlehen an Beteiligungen	0,00	0,00	0,00
3323	Einzahlungen aus Darlehen an Unternehmen und Haushalte	0,00	0,00	0,00
3325	Einzahlungen aus Vorschüssen und Anzahlungen	0,00	0,00	0,00
333	Einzahlungen aus Kapitaltransfers	6 000,00	0,00	6 000,00
3331	Kapitaltransferzahlungen von Trägern des öffentlichen Rechts	6 000,00	0,00	6 000,00
3332	Kapitaltransferzahlungen von Beteiligungen	0,00	0,00	0,00
3333	Kapitaltransferzahlungen von Unternehmen	0,00	0,00	0,00
3334	Kapitaltransferzahlungen von Haushalten und Organisationen ohne Erwerbscharakter	0,00	0,00	0,00
3335	Kapitaltransferzahlungen vom Ausland	0,00	0,00	0,00
33	Summe Einzahlungen investive Gebarung	56 000,00	0,00	56 000,00
341	Auszahlungen aus der Investitionstätigkeit	11 017,56	0,00	11 017,56
3411	Auszahlungen für den Erwerb von immateriellem Vermögen	0,00	0,00	0,00

Gesundheit (Gruppe 5)

MVAG	Mittelverwendungs- und aufbringungsgruppen (1. und 2. Ebene)	RA 2023	VA 2023	RA - VA
3412	Auszahlungen für den Erwerb von Grundstücken und Grundstückseinrichtungen	0,00	0,00	0,00
3413	Auszahlungen für den Erwerb von Gebäuden und Bauten	0,00	0,00	0,00
3414	Auszahlungen für den Erwerb von technischen Anlagen, Fahrzeuge und Maschinen	0,00	0,00	0,00
3415	Auszahlungen für den Erwerb von Amts-, Betriebs- und Geschäftsausstattung	11 017,56	0,00	11 017,56
3416	Auszahlungen für den Erwerb von Kulturgütern	0,00	0,00	0,00
3417	Auszahlungen für den Erwerb von Beteiligungen	0,00	0,00	0,00
342	Auszahlungen von gewährten Darlehen sowie gewährten Vorschüssen	0,00	0,00	0,00
3421	Auszahlung von Darlehen an Träger des öffentlichen Rechts	0,00	0,00	0,00
3422	Auszahlung von Darlehen an Beteiligungen	0,00	0,00	0,00
3423	Auszahlung von Darlehen an Unternehmen und Haushalte	0,00	0,00	0,00
3425	Auszahlungen von Vorschüssen und Anzahlungen	0,00	0,00	0,00
343	Auszahlungen aus Kapitaltransfers	5 350,00	3 500,00	1 850,00
3431	Kapitaltransferzahlungen an Träger des öffentlichen Rechts	0,00	0,00	0,00
3432	Kapitaltransferzahlungen an Beteiligungen	0,00	0,00	0,00
3433	Kapitaltransferzahlungen an Unternehmen (Finanzunternehmen)	0,00	0,00	0,00
3434	Kapitaltransferzahlungen an Haushalte und Organisationen ohne Erwerbscharakter	5 350,00	3 500,00	1 850,00
3435	Kapitaltransferzahlungen an das Ausland	0,00	0,00	0,00
34	Summe Auszahlungen investive Gebarung	16 367,56	3 500,00	12 867,56
SA2	Saldo (2) Geldfluss aus der Investiven Gebarung (33 – 34)	39 632,44	-3 500,00	43 132,44
SA3	Saldo (3) Nettofinanzierungssaldo (Saldo 1 + Saldo 2)	-632 535,69	-694 500,00	61 964,31
351	Einzahlungen aus der Aufnahme von Finanzschulden	0,00	0,00	0,00
3511	Einzahlungen aus empfangenen Darlehen von öffentlichen Körperschaften und Rechtsträgern	0,00	0,00	0,00
3512	Einzahlungen aus empfangenen Darlehen von Beteiligungen	0,00	0,00	0,00
3513	Einzahlungen aus empfangenen Darlehen von Unternehmen und privaten Haushalten	0,00	0,00	0,00
3514	Einzahlungen aus Finanzschulden (Finanzunternehmen)	0,00	0,00	0,00
353	Einzahlungen infolge eines Kapitaltausch bei derivativen Finanzinstrumenten mit Grundgeschäft	0,00	0,00	0,00
3530	Einzahlungen infolge eines Kapitaltausch bei derivativen Finanzinstrumenten mit Grundgeschäft	0,00	0,00	0,00
355	Einzahlungen aus dem Abgang von Finanzinstrumenten	0,00	0,00	0,00
3550	Einzahlungen aus dem Abgang von Finanzinstrumenten	0,00	0,00	0,00
35	Summe Einzahlungen aus der Finanzierungstätigkeit	0,00	0,00	0,00
361	Auszahlungen aus der Tilgung von Finanzschulden	15 000,00	15 000,00	0,00

Gesundheit (Gruppe 5)

MVAG	Mittelverwendungs- und aufbringungsgruppen (1. und 2. Ebene)	RA 2023	VA 2023	RA - VA
3611	Auszahlungen aus empfangenen Darlehen von öffentlichen Körperschaften und Rechtsträgern	0,00	0,00	0,00
3612	Auszahlungen aus empfangenen Darlehen von Beteiligungen	0,00	0,00	0,00
3613	Auszahlungen aus empfangenen Darlehen von Unternehmen und privaten Haushalten	0,00	0,00	0,00
3614	Auszahlungen aus Finanzschulden	15 000,00	15 000,00	0,00
3615	Auszahlung aus der Rückzahlung von Leasingverbindlichkeiten	0,00	0,00	0,00
363	Auszahlungen infolge eines Kapitaltausch bei derivativen Finanzinstrumenten mit Grundgeschäft	0,00	0,00	0,00
3630	Auszahlungen infolge eines Kapitaltausch bei derivativen Finanzinstrumenten mit Grundgeschäft	0,00	0,00	0,00
365	Auszahlungen für den Erwerb von Finanzinstrumenten	0,00	0,00	0,00
3650	Auszahlungen für den Erwerb von Finanzinstrumenten	0,00	0,00	0,00
36	Summe Auszahlungen aus der Finanzierungstätigkeit	15 000,00	15 000,00	0,00
SA4	Saldo (4) Geldfluss aus der Finanzierungstätigkeit (35 – 36)	-15 000,00	-15 000,00	0,00
SA5	Saldo (5) Geldfluss aus der voranschlagswirksamen Gebarung (Saldo 3 + Saldo 4)	-647 535,69	-709 500,00	61 964,31

Straßen- und Wasserbau, Verkehr (Gruppe 6)

MVAG	Mittelverwendungs- und aufbringungsgruppen (1. und 2. Ebene)	RA 2023	VA 2023	RA - VA
311	Einzahlungen aus der operativen Verwaltungstätigkeit	19 090,50	66 600,00	-47 509,50
3111	Einzahlungen aus eigenen Abgaben	0,00	0,00	0,00
3112	Einzahlungen aus Ertragsanteilen	0,00	0,00	0,00
3113	Einzahlungen aus Gebühren	0,00	0,00	0,00
3114	Einzahlungen aus Leistungen	19 090,50	16 500,00	2 590,50
3115	Einzahlungen aus Besitz und wirtschaftlicher Tätigkeit	0,00	0,00	0,00
3116	Einzahlungen aus Veräußerung von geringwertigen Wirtschaftsgütern (GWG) und sonstige Einzahlungen	0,00	50 100,00	-50 100,00
312	Einzahlungen aus Transfers (ohne Kapitaltransfers)	6 936,14	76 900,00	-69 963,86
3121	Transferzahlungen von Trägern des öffentlichen Rechts	6 936,14	76 900,00	-69 963,86
3122	Transferzahlungen von Beteiligten	0,00	0,00	0,00
3123	Transferzahlungen von Unternehmen (inkl. Finanzunternehmen)	0,00	0,00	0,00
3124	Transferzahlungen von Haushalte und Organisationen ohne Erwerbscharakter	0,00	0,00	0,00
3125	Transferzahlungen vom Ausland	0,00	0,00	0,00
3126	Investitions- und Tilgungszuschüsse zwischen Unternehmungen und Betrieben der Gebietskörperschaft und der Gebietskörperschaft	0,00	0,00	0,00
313	Einzahlungen aus Finanzerträgen	0,00	0,00	0,00
3131	Einzahlungen aus Zinserträgen	0,00	0,00	0,00
3133	Einzahlungen aus Gewinnentnahmen von marktbestimmten Betrieben	0,00	0,00	0,00
3134	Sonstige Einzahlungen aus Finanzerträgen	0,00	0,00	0,00
3135	Einzahlungen aus Dividenden/Gewinnausschüttungen	0,00	0,00	0,00
31	Summe Einzahlungen operative Gebarung	26 026,64	143 500,00	-117 473,36
321	Auszahlungen aus Personalaufwand	49 712,99	54 400,00	-4 687,01
3211	Auszahlungen für Personalaufwand Bezüge, Nebengebühren, und Mehrleistungsvergütungen)	39 084,94	42 800,00	-3 715,06
3212	Auszahlungen für gesetzliche und freiwillige Sozialaufwendungen	10 628,05	11 600,00	-971,95
3213	Auszahlungen aus sonstigem Personalaufwand	0,00	0,00	0,00
322	Auszahlungen aus Sachaufwand (ohne Transferaufwand)	194 293,73	222 000,00	-27 706,27
3221	Auszahlungen für Gebrauchs- und Verbrauchsgüter, Handelswaren	246,98	1 100,00	-853,02
3222	Auszahlungen für Verwaltungs- und Betriebsaufwand	94,52	100,00	-5,48
3223	Auszahlungen für Leasing- und Mietaufwand	0,00	0,00	0,00
3224	Auszahlungen für Instandhaltung	43 285,65	91 800,00	-48 514,35
3225	Sonstige Auszahlungen aus Sachaufwand	150 666,58	129 000,00	21 666,58
323	Auszahlungen aus Transfers (ohne Kapitaltransfers)	0,00	0,00	0,00
3231	Transferzahlungen an Träger des öffentlichen Rechts	0,00	0,00	0,00
3232	Transferzahlungen an Beteiligten	0,00	0,00	0,00
3233	Transferzahlungen an Unternehmen (inkl. Finanzunternehmen)	0,00	0,00	0,00

Straßen- und Wasserbau, Verkehr (Gruppe 6)

MVAG	Mittelverwendungs- und aufbringungsgruppen (1. und 2. Ebene)	RA 2023	VA 2023	RA - VA
3234	Transferzahlungen an Haushalte und Organisationen ohne Erwerbscharakter	0,00	0,00	0,00
3235	Transferzahlungen an das Ausland	0,00	0,00	0,00
3236	Investitions- und Tilgungszuschüsse zwischen Unternehmungen und Betrieben der Gebietskörperschaft und der Gebietskörperschaft	0,00	0,00	0,00
324	Auszahlungen aus Finanzaufwand	6 841,52	12 000,00	-5 158,48
3241	Auszahlungen für Zinsaufwand, für Finanzierungsleasing, für Forderungskauf, für Finanzschulden und derivative Finanzinstrumente	6 841,52	12 000,00	-5 158,48
3242	Auszahlungen für Zinsen aus derivativen Finanzinstrumenten ohne Grundgeschäft	0,00	0,00	0,00
3243	Auszahlung aus Gewinnentnahmen von marktbestimmten Betrieben	0,00	0,00	0,00
3244	Sonstige Auszahlungen aus Finanzaufwendungen	0,00	0,00	0,00
32	Summe Auszahlungen operative Gebarung	250 848,24	288 400,00	-37 551,76
SA1	Saldo (1) Geldfluss aus der Operativen Gebarung (31 – 32)	-224 821,60	-144 900,00	-79 921,60
331	Einzahlungen aus der Investitionstätigkeit	0,00	0,00	0,00
3311	Einzahlungen aus der Veräußerung von immateriellem Vermögen	0,00	0,00	0,00
3312	Einzahlungen aus der Veräußerung von Grundstücken und Grundstückeinrichtungen	0,00	0,00	0,00
3313	Einzahlungen aus der Veräußerung von Gebäuden und Bauten	0,00	0,00	0,00
3314	Einzahlungen aus der Veräußerung von technischen Anlagen, Fahrzeuge und Maschinen	0,00	0,00	0,00
3315	Einzahlungen aus der Veräußerung von Amts-, Betriebs- und Geschäftsausstattung	0,00	0,00	0,00
3316	Einzahlungen aus der Veräußerung von Kulturgütern	0,00	0,00	0,00
3317	Einzahlungen aus der Veräußerung von Beteiligungen	0,00	0,00	0,00
332	Einzahlungen aus der Rückzahlung von Darlehen sowie gewährten Vorschüssen	0,00	0,00	0,00
3321	Einzahlungen aus Darlehen an Träger des öffentlichen Rechts	0,00	0,00	0,00
3322	Einzahlungen aus Darlehen an Beteiligungen	0,00	0,00	0,00
3323	Einzahlungen aus Darlehen an Unternehmen und Haushalte	0,00	0,00	0,00
3325	Einzahlungen aus Vorschüssen und Anzahlungen	0,00	0,00	0,00
333	Einzahlungen aus Kapitaltransfers	281 147,32	50 000,00	231 147,32
3331	Kapitaltransferzahlungen von Trägern des öffentlichen Rechts	263 164,91	50 000,00	213 164,91
3332	Kapitaltransferzahlungen von Beteiligungen	0,00	0,00	0,00
3333	Kapitaltransferzahlungen von Unternehmen	0,00	0,00	0,00
3334	Kapitaltransferzahlungen von Haushalten und Organisationen ohne Erwerbscharakter	17 982,41	0,00	17 982,41
3335	Kapitaltransferzahlungen vom Ausland	0,00	0,00	0,00
33	Summe Einzahlungen investive Gebarung	281 147,32	50 000,00	231 147,32
341	Auszahlungen aus der Investitionstätigkeit	334 266,15	578 000,00	-243 733,85
3411	Auszahlungen für den Erwerb von immateriellem Vermögen	0,00	0,00	0,00

Straßen- und Wasserbau, Verkehr (Gruppe 6)

MVAG	Mittelverwendungs- und aufbringungsgruppen (1. und 2. Ebene)	RA 2023	VA 2023	RA - VA
3412	Auszahlungen für den Erwerb von Grundstücken und Grundstückseinrichtungen	334 266,15	578 000,00	-243 733,85
3413	Auszahlungen für den Erwerb von Gebäuden und Bauten	0,00	0,00	0,00
3414	Auszahlungen für den Erwerb von technischen Anlagen, Fahrzeuge und Maschinen	0,00	0,00	0,00
3415	Auszahlungen für den Erwerb von Amts-, Betriebs- und Geschäftsausstattung	0,00	0,00	0,00
3416	Auszahlungen für den Erwerb von Kulturgütern	0,00	0,00	0,00
3417	Auszahlungen für den Erwerb von Beteiligungen	0,00	0,00	0,00
342	Auszahlungen von gewährten Darlehen sowie gewährten Vorschüssen	0,00	0,00	0,00
3421	Auszahlung von Darlehen an Träger des öffentlichen Rechts	0,00	0,00	0,00
3422	Auszahlung von Darlehen an Beteiligungen	0,00	0,00	0,00
3423	Auszahlung von Darlehen an Unternehmen und Haushalte	0,00	0,00	0,00
3425	Auszahlungen von Vorschüssen und Anzahlungen	0,00	0,00	0,00
343	Auszahlungen aus Kapitaltransfers	0,00	0,00	0,00
3431	Kapitaltransferzahlungen an Träger des öffentlichen Rechts	0,00	0,00	0,00
3432	Kapitaltransferzahlungen an Beteiligungen	0,00	0,00	0,00
3433	Kapitaltransferzahlungen an Unternehmen (Finanzunternehmen)	0,00	0,00	0,00
3434	Kapitaltransferzahlungen an Haushalte und Organisationen ohne Erwerbscharakter	0,00	0,00	0,00
3435	Kapitaltransferzahlungen an das Ausland	0,00	0,00	0,00
34	Summe Auszahlungen investive Gebarung	334 266,15	578 000,00	-243 733,85
SA2	Saldo (2) Geldfluss aus der Investiven Gebarung (33 – 34)	-53 118,83	-528 000,00	474 881,17
SA3	Saldo (3) Nettofinanzierungssaldo (Saldo 1 + Saldo 2)	-277 940,43	-672 900,00	394 959,57
351	Einzahlungen aus der Aufnahme von Finanzschulden	0,00	400 000,00	-400 000,00
3511	Einzahlungen aus empfangenen Darlehen von öffentlichen Körperschaften und Rechtsträgern	0,00	0,00	0,00
3512	Einzahlungen aus empfangenen Darlehen von Beteiligungen	0,00	0,00	0,00
3513	Einzahlungen aus empfangenen Darlehen von Unternehmen und privaten Haushalten	0,00	0,00	0,00
3514	Einzahlungen aus Finanzschulden (Finanzunternehmen)	0,00	400 000,00	-400 000,00
353	Einzahlungen infolge eines Kapitaltausch bei derivativen Finanzinstrumenten mit Grundgeschäft	0,00	0,00	0,00
3530	Einzahlungen infolge eines Kapitaltausch bei derivativen Finanzinstrumenten mit Grundgeschäft	0,00	0,00	0,00
355	Einzahlungen aus dem Abgang von Finanzinstrumenten	0,00	0,00	0,00
3550	Einzahlungen aus dem Abgang von Finanzinstrumenten	0,00	0,00	0,00
35	Summe Einzahlungen aus der Finanzierungstätigkeit	0,00	400 000,00	-400 000,00
361	Auszahlungen aus der Tilgung von Finanzschulden	35 714,30	35 700,00	14,30

Straßen- und Wasserbau, Verkehr (Gruppe 6)

MVAG	Mittelverwendungs- und aufbringungsgruppen (1. und 2. Ebene)	RA 2023	VA 2023	RA - VA
3611	Auszahlungen aus empfangenen Darlehen von öffentlichen Körperschaften und Rechtsträgern	0,00	0,00	0,00
3612	Auszahlungen aus empfangenen Darlehen von Beteiligungen	0,00	0,00	0,00
3613	Auszahlungen aus empfangenen Darlehen von Unternehmen und privaten Haushalten	0,00	0,00	0,00
3614	Auszahlungen aus Finanzschulden	35 714,30	35 700,00	14,30
3615	Auszahlung aus der Rückzahlung von Leasingverbindlichkeiten	0,00	0,00	0,00
363	Auszahlungen infolge eines Kapitaltausch bei derivativen Finanzinstrumenten mit Grundgeschäft	0,00	0,00	0,00
3630	Auszahlungen infolge eines Kapitaltausch bei derivativen Finanzinstrumenten mit Grundgeschäft	0,00	0,00	0,00
365	Auszahlungen für den Erwerb von Finanzinstrumenten	0,00	0,00	0,00
3650	Auszahlungen für den Erwerb von Finanzinstrumenten	0,00	0,00	0,00
36	Summe Auszahlungen aus der Finanzierungstätigkeit	35 714,30	35 700,00	14,30
SA4	Saldo (4) Geldfluss aus der Finanzierungstätigkeit (35 – 36)	-35 714,30	364 300,00	-400 014,30
SA5	Saldo (5) Geldfluss aus der voranschlagswirksamen Gebarung (Saldo 3 + Saldo 4)	-313 654,73	-308 600,00	-5 054,73

Wirtschaftsförderung (Gruppe 7)

MVAG	Mittelverwendungs- und aufbringungsgruppen (1. und 2. Ebene)	RA 2023	VA 2023	RA - VA
311	Einzahlungen aus der operativen Verwaltungstätigkeit	32 945,06	82 100,00	-49 154,94
3111	Einzahlungen aus eigenen Abgaben	0,00	0,00	0,00
3112	Einzahlungen aus Ertragsanteilen	0,00	0,00	0,00
3113	Einzahlungen aus Gebühren	0,00	0,00	0,00
3114	Einzahlungen aus Leistungen	1 152,00	1 100,00	52,00
3115	Einzahlungen aus Besitz und wirtschaftlicher Tätigkeit	18 793,76	18 500,00	293,76
3116	Einzahlungen aus Veräußerung von geringwertigen Wirtschaftsgütern (GWG) und sonstige Einzahlungen	12 999,30	62 500,00	-49 500,70
312	Einzahlungen aus Transfers (ohne Kapitaltransfers)	7 700,00	38 000,00	-30 300,00
3121	Transferzahlungen von Trägern des öffentlichen Rechts	7 700,00	38 000,00	-30 300,00
3122	Transferzahlungen von Beteiligten	0,00	0,00	0,00
3123	Transferzahlungen von Unternehmen (inkl. Finanzunternehmen)	0,00	0,00	0,00
3124	Transferzahlungen von Haushalte und Organisationen ohne Erwerbscharakter	0,00	0,00	0,00
3125	Transferzahlungen vom Ausland	0,00	0,00	0,00
3126	Investitions- und Tilgungszuschüsse zwischen Unternehmungen und Betrieben der Gebietskörperschaft und der Gebietskörperschaft	0,00	0,00	0,00
313	Einzahlungen aus Finanzerträgen	0,00	0,00	0,00
3131	Einzahlungen aus Zinserträgen	0,00	0,00	0,00
3133	Einzahlungen aus Gewinnentnahmen von marktbestimmten Betrieben	0,00	0,00	0,00
3134	Sonstige Einzahlungen aus Finanzerträgen	0,00	0,00	0,00
3135	Einzahlungen aus Dividenden/Gewinnausschüttungen	0,00	0,00	0,00
31	Summe Einzahlungen operative Gebarung	40 645,06	120 100,00	-79 454,94
321	Auszahlungen aus Personalaufwand	30 788,50	31 800,00	-1 011,50
3211	Auszahlungen für Personalaufwand Bezüge, Nebengebühren, und Mehrleistungsvergütungen)	24 608,24	25 300,00	-691,76
3212	Auszahlungen für gesetzliche und freiwillige Sozialaufwendungen	6 180,26	6 500,00	-319,74
3213	Auszahlungen aus sonstigem Personalaufwand	0,00	0,00	0,00
322	Auszahlungen aus Sachaufwand (ohne Transferaufwand)	66 855,18	130 800,00	-63 944,82
3221	Auszahlungen für Gebrauchs- und Verbrauchsgüter, Handelswaren	4 783,98	4 800,00	-16,02
3222	Auszahlungen für Verwaltungs- und Betriebsaufwand	305,57	400,00	-94,43
3223	Auszahlungen für Leasing- und Mietaufwand	25 708,52	24 200,00	1 508,52
3224	Auszahlungen für Instandhaltung	49,05	300,00	-250,95
3225	Sonstige Auszahlungen aus Sachaufwand	36 008,06	101 100,00	-65 091,94
323	Auszahlungen aus Transfers (ohne Kapitaltransfers)	0,00	0,00	0,00
3231	Transferzahlungen an Träger des öffentlichen Rechts	0,00	0,00	0,00
3232	Transferzahlungen an Beteiligten	0,00	0,00	0,00
3233	Transferzahlungen an Unternehmen (inkl. Finanzunternehmen)	0,00	0,00	0,00

Wirtschaftsförderung (Gruppe 7)

MVAG	Mittelverwendungs- und aufbringungsgruppen (1. und 2. Ebene)	RA 2023	VA 2023	RA - VA
3234	Transferzahlungen an Haushalte und Organisationen ohne Erwerbscharakter	0,00	0,00	0,00
3235	Transferzahlungen an das Ausland	0,00	0,00	0,00
3236	Investitions- und Tilgungszuschüsse zwischen Unternehmungen und Betrieben der Gebietskörperschaft und der Gebietskörperschaft	0,00	0,00	0,00
324	Auszahlungen aus Finanzaufwand	0,00	0,00	0,00
3241	Auszahlungen für Zinsaufwand, für Finanzierungsleasing, für Forderungskauf, für Finanzschulden und derivative Finanzinstrumente	0,00	0,00	0,00
3242	Auszahlungen für Zinsen aus derivativen Finanzinstrumenten ohne Grundgeschäft	0,00	0,00	0,00
3243	Auszahlung aus Gewinnentnahmen von marktbestimmten Betrieben	0,00	0,00	0,00
3244	Sonstige Auszahlungen aus Finanzaufwendungen	0,00	0,00	0,00
32	Summe Auszahlungen operative Gebarung	97 643,68	162 600,00	-64 956,32
SA1	Saldo (1) Geldfluss aus der Operativen Gebarung (31 – 32)	-56 998,62	-42 500,00	-14 498,62
331	Einzahlungen aus der Investitionstätigkeit	0,00	0,00	0,00
3311	Einzahlungen aus der Veräußerung von immateriellem Vermögen	0,00	0,00	0,00
3312	Einzahlungen aus der Veräußerung von Grundstücken und Grundstückeinrichtungen	0,00	0,00	0,00
3313	Einzahlungen aus der Veräußerung von Gebäuden und Bauten	0,00	0,00	0,00
3314	Einzahlungen aus der Veräußerung von technischen Anlagen, Fahrzeuge und Maschinen	0,00	0,00	0,00
3315	Einzahlungen aus der Veräußerung von Amts-, Betriebs- und Geschäftsausstattung	0,00	0,00	0,00
3316	Einzahlungen aus der Veräußerung von Kulturgütern	0,00	0,00	0,00
3317	Einzahlungen aus der Veräußerung von Beteiligungen	0,00	0,00	0,00
332	Einzahlungen aus der Rückzahlung von Darlehen sowie gewährten Vorschüssen	0,00	0,00	0,00
3321	Einzahlungen aus Darlehen an Träger des öffentlichen Rechts	0,00	0,00	0,00
3322	Einzahlungen aus Darlehen an Beteiligungen	0,00	0,00	0,00
3323	Einzahlungen aus Darlehen an Unternehmen und Haushalte	0,00	0,00	0,00
3325	Einzahlungen aus Vorschüssen und Anzahlungen	0,00	0,00	0,00
333	Einzahlungen aus Kapitaltransfers	37 950,00	37 900,00	50,00
3331	Kapitaltransferzahlungen von Trägern des öffentlichen Rechts	37 950,00	37 900,00	50,00
3332	Kapitaltransferzahlungen von Beteiligungen	0,00	0,00	0,00
3333	Kapitaltransferzahlungen von Unternehmen	0,00	0,00	0,00
3334	Kapitaltransferzahlungen von Haushalten und Organisationen ohne Erwerbscharakter	0,00	0,00	0,00
3335	Kapitaltransferzahlungen vom Ausland	0,00	0,00	0,00
33	Summe Einzahlungen investive Gebarung	37 950,00	37 900,00	50,00
341	Auszahlungen aus der Investitionstätigkeit	141 199,12	138 000,00	3 199,12
3411	Auszahlungen für den Erwerb von immateriellem Vermögen	0,00	0,00	0,00

Wirtschaftsförderung (Gruppe 7)

MVAG	Mittelverwendungs- und aufbringungsgruppen (1. und 2. Ebene)	RA 2023	VA 2023	RA - VA
3412	Auszahlungen für den Erwerb von Grundstücken und Grundstückseinrichtungen	139 795,34	138 000,00	1 795,34
3413	Auszahlungen für den Erwerb von Gebäuden und Bauten	0,00	0,00	0,00
3414	Auszahlungen für den Erwerb von technischen Anlagen, Fahrzeuge und Maschinen	0,00	0,00	0,00
3415	Auszahlungen für den Erwerb von Amts-, Betriebs- und Geschäftsausstattung	1 403,78	0,00	1 403,78
3416	Auszahlungen für den Erwerb von Kulturgütern	0,00	0,00	0,00
3417	Auszahlungen für den Erwerb von Beteiligungen	0,00	0,00	0,00
342	Auszahlungen von gewährten Darlehen sowie gewährten Vorschüssen	0,00	0,00	0,00
3421	Auszahlung von Darlehen an Träger des öffentlichen Rechts	0,00	0,00	0,00
3422	Auszahlung von Darlehen an Beteiligungen	0,00	0,00	0,00
3423	Auszahlung von Darlehen an Unternehmen und Haushalte	0,00	0,00	0,00
3425	Auszahlungen von Vorschüssen und Anzahlungen	0,00	0,00	0,00
343	Auszahlungen aus Kapitaltransfers	0,00	3 000,00	-3 000,00
3431	Kapitaltransferzahlungen an Träger des öffentlichen Rechts	0,00	0,00	0,00
3432	Kapitaltransferzahlungen an Beteiligungen	0,00	0,00	0,00
3433	Kapitaltransferzahlungen an Unternehmen (Finanzunternehmen)	0,00	3 000,00	-3 000,00
3434	Kapitaltransferzahlungen an Haushalte und Organisationen ohne Erwerbscharakter	0,00	0,00	0,00
3435	Kapitaltransferzahlungen an das Ausland	0,00	0,00	0,00
34	Summe Auszahlungen investive Gebarung	141 199,12	141 000,00	199,12
SA2	Saldo (2) Geldfluss aus der Investiven Gebarung (33 – 34)	-103 249,12	-103 100,00	-149,12
SA3	Saldo (3) Nettofinanzierungssaldo (Saldo 1 + Saldo 2)	-160 247,74	-145 600,00	-14 647,74
351	Einzahlungen aus der Aufnahme von Finanzschulden	0,00	0,00	0,00
3511	Einzahlungen aus empfangenen Darlehen von öffentlichen Körperschaften und Rechtsträgern	0,00	0,00	0,00
3512	Einzahlungen aus empfangenen Darlehen von Beteiligungen	0,00	0,00	0,00
3513	Einzahlungen aus empfangenen Darlehen von Unternehmen und privaten Haushalten	0,00	0,00	0,00
3514	Einzahlungen aus Finanzschulden (Finanzunternehmen)	0,00	0,00	0,00
353	Einzahlungen infolge eines Kapitaltausch bei derivativen Finanzinstrumenten mit Grundgeschäft	0,00	0,00	0,00
3530	Einzahlungen infolge eines Kapitaltausch bei derivativen Finanzinstrumenten mit Grundgeschäft	0,00	0,00	0,00
355	Einzahlungen aus dem Abgang von Finanzinstrumenten	0,00	0,00	0,00
3550	Einzahlungen aus dem Abgang von Finanzinstrumenten	0,00	0,00	0,00
35	Summe Einzahlungen aus der Finanzierungstätigkeit	0,00	0,00	0,00
361	Auszahlungen aus der Tilgung von Finanzschulden	0,00	0,00	0,00

Wirtschaftsförderung (Gruppe 7)

MVAG	Mittelverwendungs- und aufbringungsgruppen (1. und 2. Ebene)	RA 2023	VA 2023	RA - VA
3611	Auszahlungen aus empfangenen Darlehen von öffentlichen Körperschaften und Rechtsträgern	0,00	0,00	0,00
3612	Auszahlungen aus empfangenen Darlehen von Beteiligungen	0,00	0,00	0,00
3613	Auszahlungen aus empfangenen Darlehen von Unternehmen und privaten Haushalten	0,00	0,00	0,00
3614	Auszahlungen aus Finanzschulden	0,00	0,00	0,00
3615	Auszahlung aus der Rückzahlung von Leasingverbindlichkeiten	0,00	0,00	0,00
363	Auszahlungen infolge eines Kapitaltausch bei derivativen Finanzinstrumenten mit Grundgeschäft	0,00	0,00	0,00
3630	Auszahlungen infolge eines Kapitaltausch bei derivativen Finanzinstrumenten mit Grundgeschäft	0,00	0,00	0,00
365	Auszahlungen für den Erwerb von Finanzinstrumenten	0,00	0,00	0,00
3650	Auszahlungen für den Erwerb von Finanzinstrumenten	0,00	0,00	0,00
36	Summe Auszahlungen aus der Finanzierungstätigkeit	0,00	0,00	0,00
SA4	Saldo (4) Geldfluss aus der Finanzierungstätigkeit (35 – 36)	0,00	0,00	0,00
SA5	Saldo (5) Geldfluss aus der voranschlagswirksamen Gebarung (Saldo 3 + Saldo 4)	-160 247,74	-145 600,00	-14 647,74

Dienstleistungen (Gruppe 8)

MVAG	Mittelverwendungs- und aufbringungsgruppen (1. und 2. Ebene)	RA 2023	VA 2023	RA - VA
311	Einzahlungen aus der operativen Verwaltungstätigkeit	1 141 772,95	1 045 200,00	96 572,95
3111	Einzahlungen aus eigenen Abgaben	0,00	0,00	0,00
3112	Einzahlungen aus Ertragsanteilen	0,00	0,00	0,00
3113	Einzahlungen aus Gebühren	665 002,66	660 500,00	4 502,66
3114	Einzahlungen aus Leistungen	177 649,72	136 300,00	41 349,72
3115	Einzahlungen aus Besitz und wirtschaftlicher Tätigkeit	187 467,25	176 700,00	10 767,25
3116	Einzahlungen aus Veräußerung von geringwertigen Wirtschaftsgütern (GWG) und sonstige Einzahlungen	111 653,32	71 700,00	39 953,32
312	Einzahlungen aus Transfers (ohne Kapitaltransfers)	36 002,87	186 900,00	-150 897,13
3121	Transferzahlungen von Trägern des öffentlichen Rechts	36 002,87	186 900,00	-150 897,13
3122	Transferzahlungen von Beteiligten	0,00	0,00	0,00
3123	Transferzahlungen von Unternehmen (inkl. Finanzunternehmen)	0,00	0,00	0,00
3124	Transferzahlungen von Haushalte und Organisationen ohne Erwerbscharakter	0,00	0,00	0,00
3125	Transferzahlungen vom Ausland	0,00	0,00	0,00
3126	Investitions- und Tilgungszuschüsse zwischen Unternehmungen und Betrieben der Gebietskörperschaft und der Gebietskörperschaft	0,00	0,00	0,00
313	Einzahlungen aus Finanzerträgen	0,00	0,00	0,00
3131	Einzahlungen aus Zinserträgen	0,00	0,00	0,00
3133	Einzahlungen aus Gewinnentnahmen von marktbestimmten Betrieben	0,00	0,00	0,00
3134	Sonstige Einzahlungen aus Finanzerträgen	0,00	0,00	0,00
3135	Einzahlungen aus Dividenden/Gewinnausschüttungen	0,00	0,00	0,00
31	Summe Einzahlungen operative Gebarung	1 177 775,82	1 232 100,00	-54 324,18
321	Auszahlungen aus Personalaufwand	684 519,58	610 700,00	73 819,58
3211	Auszahlungen für Personalaufwand Bezüge, Nebengebühren, und Mehrleistungsvergütungen)	534 749,46	475 800,00	58 949,46
3212	Auszahlungen für gesetzliche und freiwillige Sozialaufwendungen	149 770,12	134 900,00	14 870,12
3213	Auszahlungen aus sonstigem Personalaufwand	0,00	0,00	0,00
322	Auszahlungen aus Sachaufwand (ohne Transferaufwand)	1 035 017,34	1 035 800,00	-782,66
3221	Auszahlungen für Gebrauchs- und Verbrauchsgüter, Handelswaren	108 463,55	109 700,00	-1 236,45
3222	Auszahlungen für Verwaltungs- und Betriebsaufwand	325 236,71	433 600,00	-108 363,29
3223	Auszahlungen für Leasing- und Mietaufwand	319,16	300,00	19,16
3224	Auszahlungen für Instandhaltung	169 496,57	205 800,00	-36 303,43
3225	Sonstige Auszahlungen aus Sachaufwand	431 501,35	286 400,00	145 101,35
323	Auszahlungen aus Transfers (ohne Kapitaltransfers)	3 323,86	3 400,00	-76,14
3231	Transferzahlungen an Träger des öffentlichen Rechts	3 323,86	3 400,00	-76,14
3232	Transferzahlungen an Beteiligten	0,00	0,00	0,00
3233	Transferzahlungen an Unternehmen (inkl. Finanzunternehmen)	0,00	0,00	0,00

Dienstleistungen (Gruppe 8)

MVAG	Mittelverwendungs- und aufbringungsgruppen (1. und 2. Ebene)	RA 2023	VA 2023	RA - VA
3234	Transferzahlungen an Haushalte und Organisationen ohne Erwerbscharakter	0,00	0,00	0,00
3235	Transferzahlungen an das Ausland	0,00	0,00	0,00
3236	Investitions- und Tilgungszuschüsse zwischen Unternehmungen und Betrieben der Gebietskörperschaft und der Gebietskörperschaft	0,00	0,00	0,00
324	Auszahlungen aus Finanzaufwand	104 219,77	119 200,00	-14 980,23
3241	Auszahlungen für Zinsaufwand, für Finanzierungsleasing, für Forderungskauf, für Finanzschulden und derivative Finanzinstrumente	104 219,77	119 200,00	-14 980,23
3242	Auszahlungen für Zinsen aus derivativen Finanzinstrumenten ohne Grundgeschäft	0,00	0,00	0,00
3243	Auszahlung aus Gewinnentnahmen von marktbestimmten Betrieben	0,00	0,00	0,00
3244	Sonstige Auszahlungen aus Finanzaufwendungen	0,00	0,00	0,00
32	Summe Auszahlungen operative Gebarung	1 827 080,55	1 769 100,00	57 980,55
SA1	Saldo (1) Geldfluss aus der Operativen Gebarung (31 – 32)	-649 304,73	-537 000,00	-112 304,73
331	Einzahlungen aus der Investitionstätigkeit	41 075,00	300 000,00	-258 925,00
3311	Einzahlungen aus der Veräußerung von immateriellem Vermögen	0,00	0,00	0,00
3312	Einzahlungen aus der Veräußerung von Grundstücken und Grundstückeinrichtungen	41 075,00	300 000,00	-258 925,00
3313	Einzahlungen aus der Veräußerung von Gebäuden und Bauten	0,00	0,00	0,00
3314	Einzahlungen aus der Veräußerung von technischen Anlagen, Fahrzeuge und Maschinen	0,00	0,00	0,00
3315	Einzahlungen aus der Veräußerung von Amts-, Betriebs- und Geschäftsausstattung	0,00	0,00	0,00
3316	Einzahlungen aus der Veräußerung von Kulturgütern	0,00	0,00	0,00
3317	Einzahlungen aus der Veräußerung von Beteiligungen	0,00	0,00	0,00
332	Einzahlungen aus der Rückzahlung von Darlehen sowie gewährten Vorschüssen	0,00	0,00	0,00
3321	Einzahlungen aus Darlehen an Träger des öffentlichen Rechts	0,00	0,00	0,00
3322	Einzahlungen aus Darlehen an Beteiligungen	0,00	0,00	0,00
3323	Einzahlungen aus Darlehen an Unternehmen und Haushalte	0,00	0,00	0,00
3325	Einzahlungen aus Vorschüssen und Anzahlungen	0,00	0,00	0,00
333	Einzahlungen aus Kapitaltransfers	150 499,64	1 052 200,00	-901 700,36
3331	Kapitaltransferzahlungen von Trägern des öffentlichen Rechts	94 900,94	474 200,00	-379 299,06
3332	Kapitaltransferzahlungen von Beteiligungen	0,00	0,00	0,00
3333	Kapitaltransferzahlungen von Unternehmen	0,00	500 000,00	-500 000,00
3334	Kapitaltransferzahlungen von Haushalten und Organisationen ohne Erwerbscharakter	55 598,70	78 000,00	-22 401,30
3335	Kapitaltransferzahlungen vom Ausland	0,00	0,00	0,00
33	Summe Einzahlungen investive Gebarung	191 574,64	1 352 200,00	-1 160 625,36
341	Auszahlungen aus der Investitionstätigkeit	764 486,23	3 020 500,00	-2 256 013,77
3411	Auszahlungen für den Erwerb von immateriellem Vermögen	0,00	0,00	0,00

Dienstleistungen (Gruppe 8)

MVAG	Mittelverwendungs- und aufbringungsgruppen (1. und 2. Ebene)	RA 2023	VA 2023	RA - VA
3412	Auszahlungen für den Erwerb von Grundstücken und Grundstückseinrichtungen	424 189,35	2 246 000,00	-1 821 810,65
3413	Auszahlungen für den Erwerb von Gebäuden und Bauten	327 376,88	630 000,00	-302 623,12
3414	Auszahlungen für den Erwerb von technischen Anlagen, Fahrzeuge und Maschinen	6 155,42	90 000,00	-83 844,58
3415	Auszahlungen für den Erwerb von Amts-, Betriebs- und Geschäftsausstattung	6 764,58	54 500,00	-47 735,42
3416	Auszahlungen für den Erwerb von Kulturgütern	0,00	0,00	0,00
3417	Auszahlungen für den Erwerb von Beteiligungen	0,00	0,00	0,00
342	Auszahlungen von gewährten Darlehen sowie gewährten Vorschüssen	0,00	0,00	0,00
3421	Auszahlung von Darlehen an Träger des öffentlichen Rechts	0,00	0,00	0,00
3422	Auszahlung von Darlehen an Beteiligungen	0,00	0,00	0,00
3423	Auszahlung von Darlehen an Unternehmen und Haushalte	0,00	0,00	0,00
3425	Auszahlungen von Vorschüssen und Anzahlungen	0,00	0,00	0,00
343	Auszahlungen aus Kapitaltransfers	0,00	0,00	0,00
3431	Kapitaltransferzahlungen an Träger des öffentlichen Rechts	0,00	0,00	0,00
3432	Kapitaltransferzahlungen an Beteiligungen	0,00	0,00	0,00
3433	Kapitaltransferzahlungen an Unternehmen (Finanzunternehmen)	0,00	0,00	0,00
3434	Kapitaltransferzahlungen an Haushalte und Organisationen ohne Erwerbscharakter	0,00	0,00	0,00
3435	Kapitaltransferzahlungen an das Ausland	0,00	0,00	0,00
34	Summe Auszahlungen investive Gebarung	764 486,23	3 020 500,00	-2 256 013,77
SA2	Saldo (2) Geldfluss aus der Investiven Gebarung (33 – 34)	-572 911,59	-1 668 300,00	1 095 388,41
SA3	Saldo (3) Nettofinanzierungssaldo (Saldo 1 + Saldo 2)	-1 222 216,32	-2 205 300,00	983 083,68
351	Einzahlungen aus der Aufnahme von Finanzschulden	170 000,00	1 400 000,00	-1 230 000,00
3511	Einzahlungen aus empfangenen Darlehen von öffentlichen Körperschaften und Rechtsträgern	0,00	0,00	0,00
3512	Einzahlungen aus empfangenen Darlehen von Beteiligungen	0,00	0,00	0,00
3513	Einzahlungen aus empfangenen Darlehen von Unternehmen und privaten Haushalten	0,00	0,00	0,00
3514	Einzahlungen aus Finanzschulden (Finanzunternehmen)	170 000,00	1 400 000,00	-1 230 000,00
353	Einzahlungen infolge eines Kapitaltausch bei derivativen Finanzinstrumenten mit Grundgeschäft	0,00	0,00	0,00
3530	Einzahlungen infolge eines Kapitaltausch bei derivativen Finanzinstrumenten mit Grundgeschäft	0,00	0,00	0,00
355	Einzahlungen aus dem Abgang von Finanzinstrumenten	0,00	0,00	0,00
3550	Einzahlungen aus dem Abgang von Finanzinstrumenten	0,00	0,00	0,00
35	Summe Einzahlungen aus der Finanzierungstätigkeit	170 000,00	1 400 000,00	-1 230 000,00
361	Auszahlungen aus der Tilgung von Finanzschulden	328 291,71	328 100,00	191,71

Dienstleistungen (Gruppe 8)

MVAG	Mittelverwendungs- und aufbringungsgruppen (1. und 2. Ebene)	RA 2023	VA 2023	RA - VA
3611	Auszahlungen aus empfangenen Darlehen von öffentlichen Körperschaften und Rechtsträgern	913,77	900,00	13,77
3612	Auszahlungen aus empfangenen Darlehen von Beteiligungen	0,00	0,00	0,00
3613	Auszahlungen aus empfangenen Darlehen von Unternehmen und privaten Haushalten	4 480,00	4 500,00	-20,00
3614	Auszahlungen aus Finanzschulden	322 897,94	322 700,00	197,94
3615	Auszahlung aus der Rückzahlung von Leasingverbindlichkeiten	0,00	0,00	0,00
363	Auszahlungen infolge eines Kapitaltausch bei derivativen Finanzinstrumenten mit Grundgeschäft	0,00	0,00	0,00
3630	Auszahlungen infolge eines Kapitaltausch bei derivativen Finanzinstrumenten mit Grundgeschäft	0,00	0,00	0,00
365	Auszahlungen für den Erwerb von Finanzinstrumenten	0,00	0,00	0,00
3650	Auszahlungen für den Erwerb von Finanzinstrumenten	0,00	0,00	0,00
36	Summe Auszahlungen aus der Finanzierungstätigkeit	328 291,71	328 100,00	191,71
SA4	Saldo (4) Geldfluss aus der Finanzierungstätigkeit (35 – 36)	-158 291,71	1 071 900,00	-1 230 191,71
SA5	Saldo (5) Geldfluss aus der voranschlagswirksamen Gebarung (Saldo 3 + Saldo 4)	-1 380 508,03	-1 133 400,00	-247 108,03

Finanzwirtschaft (Gruppe 9)

MVAG	Mittelverwendungs- und aufbringungsgruppen (1. und 2. Ebene)	RA 2023	VA 2023	RA - VA
311	Einzahlungen aus der operativen Verwaltungstätigkeit	3 171 393,62	3 047 900,00	123 493,62
3111	Einzahlungen aus eigenen Abgaben	802 606,25	729 700,00	72 906,25
3112	Einzahlungen aus Ertragsanteilen	2 161 050,89	2 289 000,00	-127 949,11
3113	Einzahlungen aus Gebühren	0,00	0,00	0,00
3114	Einzahlungen aus Leistungen	27 709,58	26 200,00	1 509,58
3115	Einzahlungen aus Besitz und wirtschaftlicher Tätigkeit	0,00	0,00	0,00
3116	Einzahlungen aus Veräußerung von geringwertigen Wirtschaftsgütern (GWG) und sonstige Einzahlungen	180 026,90	3 000,00	177 026,90
312	Einzahlungen aus Transfers (ohne Kapitaltransfers)	812 174,90	1 545 700,00	-733 525,10
3121	Transferzahlungen von Trägern des öffentlichen Rechts	812 174,90	1 545 700,00	-733 525,10
3122	Transferzahlungen von Beteiligten	0,00	0,00	0,00
3123	Transferzahlungen von Unternehmen (inkl. Finanzunternehmen)	0,00	0,00	0,00
3124	Transferzahlungen von Haushalte und Organisationen ohne Erwerbscharakter	0,00	0,00	0,00
3125	Transferzahlungen vom Ausland	0,00	0,00	0,00
3126	Investitions- und Tilgungszuschüsse zwischen Unternehmungen und Betrieben der Gebietskörperschaft und der Gebietskörperschaft	0,00	0,00	0,00
313	Einzahlungen aus Finanzerträgen	45,20	100,00	-54,80
3131	Einzahlungen aus Zinserträgen	45,20	100,00	-54,80
3133	Einzahlungen aus Gewinnentnahmen von marktbestimmten Betrieben	0,00	0,00	0,00
3134	Sonstige Einzahlungen aus Finanzerträgen	0,00	0,00	0,00
3135	Einzahlungen aus Dividenden/Gewinnausschüttungen	0,00	0,00	0,00
31	Summe Einzahlungen operative Gebarung	3 983 613,72	4 593 700,00	-610 086,28
321	Auszahlungen aus Personalaufwand	164 340,12	175 700,00	-11 359,88
3211	Auszahlungen für Personalaufwand Bezüge, Nebengebühren, und Mehrleistungsvergütungen)	130 703,38	140 800,00	-10 096,62
3212	Auszahlungen für gesetzliche und freiwillige Sozialaufwendungen	33 636,74	34 900,00	-1 263,26
3213	Auszahlungen aus sonstigem Personalaufwand	0,00	0,00	0,00
322	Auszahlungen aus Sachaufwand (ohne Transferaufwand)	20 764,44	6 100,00	14 664,44
3221	Auszahlungen für Gebrauchs- und Verbrauchsgüter, Handelswaren	851,68	700,00	151,68
3222	Auszahlungen für Verwaltungs- und Betriebsaufwand	7 253,84	5 000,00	2 253,84
3223	Auszahlungen für Leasing- und Mietaufwand	0,00	0,00	0,00
3224	Auszahlungen für Instandhaltung	0,00	0,00	0,00
3225	Sonstige Auszahlungen aus Sachaufwand	12 658,92	400,00	12 258,92
323	Auszahlungen aus Transfers (ohne Kapitaltransfers)	0,00	0,00	0,00
3231	Transferzahlungen an Träger des öffentlichen Rechts	0,00	0,00	0,00
3232	Transferzahlungen an Beteiligten	0,00	0,00	0,00
3233	Transferzahlungen an Unternehmen (inkl. Finanzunternehmen)	0,00	0,00	0,00

Finanzwirtschaft (Gruppe 9)

MVAG	Mittelverwendungs- und aufbringungsgruppen (1. und 2. Ebene)	RA 2023	VA 2023	RA - VA
3234	Transferzahlungen an Haushalte und Organisationen ohne Erwerbscharakter	0,00	0,00	0,00
3235	Transferzahlungen an das Ausland	0,00	0,00	0,00
3236	Investitions- und Tilgungszuschüsse zwischen Unternehmungen und Betrieben der Gebietskörperschaft und der Gebietskörperschaft	0,00	0,00	0,00
324	Auszahlungen aus Finanzaufwand	3 045,61	2 900,00	145,61
3241	Auszahlungen für Zinsaufwand, für Finanzierungsleasing, für Forderungskauf, für Finanzschulden und derivative Finanzinstrumente	2 986,52	2 800,00	186,52
3242	Auszahlungen für Zinsen aus derivativen Finanzinstrumenten ohne Grundgeschäft	0,00	0,00	0,00
3243	Auszahlung aus Gewinnentnahmen von marktbestimmten Betrieben	0,00	0,00	0,00
3244	Sonstige Auszahlungen aus Finanzaufwendungen	59,09	100,00	-40,91
32	Summe Auszahlungen operative Gebarung	188 150,17	184 700,00	3 450,17
SA1	Saldo (1) Geldfluss aus der Operativen Gebarung (31 – 32)	3 795 463,55	4 409 000,00	-613 536,45
331	Einzahlungen aus der Investitionstätigkeit	0,00	0,00	0,00
3311	Einzahlungen aus der Veräußerung von immateriellem Vermögen	0,00	0,00	0,00
3312	Einzahlungen aus der Veräußerung von Grundstücken und Grundstückeinrichtungen	0,00	0,00	0,00
3313	Einzahlungen aus der Veräußerung von Gebäuden und Bauten	0,00	0,00	0,00
3314	Einzahlungen aus der Veräußerung von technischen Anlagen, Fahrzeuge und Maschinen	0,00	0,00	0,00
3315	Einzahlungen aus der Veräußerung von Amts-, Betriebs- und Geschäftsausstattung	0,00	0,00	0,00
3316	Einzahlungen aus der Veräußerung von Kulturgütern	0,00	0,00	0,00
3317	Einzahlungen aus der Veräußerung von Beteiligungen	0,00	0,00	0,00
332	Einzahlungen aus der Rückzahlung von Darlehen sowie gewährten Vorschüssen	0,00	0,00	0,00
3321	Einzahlungen aus Darlehen an Träger des öffentlichen Rechts	0,00	0,00	0,00
3322	Einzahlungen aus Darlehen an Beteiligungen	0,00	0,00	0,00
3323	Einzahlungen aus Darlehen an Unternehmen und Haushalte	0,00	0,00	0,00
3325	Einzahlungen aus Vorschüssen und Anzahlungen	0,00	0,00	0,00
333	Einzahlungen aus Kapitaltransfers	0,00	0,00	0,00
3331	Kapitaltransferzahlungen von Trägern des öffentlichen Rechts	0,00	0,00	0,00
3332	Kapitaltransferzahlungen von Beteiligungen	0,00	0,00	0,00
3333	Kapitaltransferzahlungen von Unternehmen	0,00	0,00	0,00
3334	Kapitaltransferzahlungen von Haushalten und Organisationen ohne Erwerbscharakter	0,00	0,00	0,00
3335	Kapitaltransferzahlungen vom Ausland	0,00	0,00	0,00
33	Summe Einzahlungen investive Gebarung	0,00	0,00	0,00
341	Auszahlungen aus der Investitionstätigkeit	0,00	0,00	0,00
3411	Auszahlungen für den Erwerb von immateriellem Vermögen	0,00	0,00	0,00

Finanzwirtschaft (Gruppe 9)

MVAG	Mittelverwendungs- und aufbringungsgruppen (1. und 2. Ebene)	RA 2023	VA 2023	RA - VA
3412	Auszahlungen für den Erwerb von Grundstücken und Grundstückseinrichtungen	0,00	0,00	0,00
3413	Auszahlungen für den Erwerb von Gebäuden und Bauten	0,00	0,00	0,00
3414	Auszahlungen für den Erwerb von technischen Anlagen, Fahrzeuge und Maschinen	0,00	0,00	0,00
3415	Auszahlungen für den Erwerb von Amts-, Betriebs- und Geschäftsausstattung	0,00	0,00	0,00
3416	Auszahlungen für den Erwerb von Kulturgütern	0,00	0,00	0,00
3417	Auszahlungen für den Erwerb von Beteiligungen	0,00	0,00	0,00
342	Auszahlungen von gewährten Darlehen sowie gewährten Vorschüssen	0,00	0,00	0,00
3421	Auszahlung von Darlehen an Träger des öffentlichen Rechts	0,00	0,00	0,00
3422	Auszahlung von Darlehen an Beteiligungen	0,00	0,00	0,00
3423	Auszahlung von Darlehen an Unternehmen und Haushalte	0,00	0,00	0,00
3425	Auszahlungen von Vorschüssen und Anzahlungen	0,00	0,00	0,00
343	Auszahlungen aus Kapitaltransfers	0,00	0,00	0,00
3431	Kapitaltransferzahlungen an Träger des öffentlichen Rechts	0,00	0,00	0,00
3432	Kapitaltransferzahlungen an Beteiligungen	0,00	0,00	0,00
3433	Kapitaltransferzahlungen an Unternehmen (Finanzunternehmen)	0,00	0,00	0,00
3434	Kapitaltransferzahlungen an Haushalte und Organisationen ohne Erwerbscharakter	0,00	0,00	0,00
3435	Kapitaltransferzahlungen an das Ausland	0,00	0,00	0,00
34	Summe Auszahlungen investive Gebarung	0,00	0,00	0,00
SA2	Saldo (2) Geldfluss aus der Investiven Gebarung (33 – 34)	0,00	0,00	0,00
SA3	Saldo (3) Nettofinanzierungssaldo (Saldo 1 + Saldo 2)	3 795 463,55	4 409 000,00	-613 536,45
351	Einzahlungen aus der Aufnahme von Finanzschulden	0,00	0,00	0,00
3511	Einzahlungen aus empfangenen Darlehen von öffentlichen Körperschaften und Rechtsträgern	0,00	0,00	0,00
3512	Einzahlungen aus empfangenen Darlehen von Beteiligungen	0,00	0,00	0,00
3513	Einzahlungen aus empfangenen Darlehen von Unternehmen und privaten Haushalten	0,00	0,00	0,00
3514	Einzahlungen aus Finanzschulden (Finanzunternehmen)	0,00	0,00	0,00
353	Einzahlungen infolge eines Kapitaltausch bei derivativen Finanzinstrumenten mit Grundgeschäft	0,00	0,00	0,00
3530	Einzahlungen infolge eines Kapitaltausch bei derivativen Finanzinstrumenten mit Grundgeschäft	0,00	0,00	0,00
355	Einzahlungen aus dem Abgang von Finanzinstrumenten	0,00	0,00	0,00
3550	Einzahlungen aus dem Abgang von Finanzinstrumenten	0,00	0,00	0,00
35	Summe Einzahlungen aus der Finanzierungstätigkeit	0,00	0,00	0,00
361	Auszahlungen aus der Tilgung von Finanzschulden	0,00	0,00	0,00

Finanzwirtschaft (Gruppe 9)

MVAG	Mittelverwendungs- und aufbringungsgruppen (1. und 2. Ebene)	RA 2023	VA 2023	RA - VA
3611	Auszahlungen aus empfangenen Darlehen von öffentlichen Körperschaften und Rechtsträgern	0,00	0,00	0,00
3612	Auszahlungen aus empfangenen Darlehen von Beteiligungen	0,00	0,00	0,00
3613	Auszahlungen aus empfangenen Darlehen von Unternehmen und privaten Haushalten	0,00	0,00	0,00
3614	Auszahlungen aus Finanzschulden	0,00	0,00	0,00
3615	Auszahlung aus der Rückzahlung von Leasingverbindlichkeiten	0,00	0,00	0,00
363	Auszahlungen infolge eines Kapitaltausch bei derivativen Finanzinstrumenten mit Grundgeschäft	0,00	0,00	0,00
3630	Auszahlungen infolge eines Kapitaltausch bei derivativen Finanzinstrumenten mit Grundgeschäft	0,00	0,00	0,00
365	Auszahlungen für den Erwerb von Finanzinstrumenten	0,00	0,00	0,00
3650	Auszahlungen für den Erwerb von Finanzinstrumenten	0,00	0,00	0,00
36	Summe Auszahlungen aus der Finanzierungstätigkeit	0,00	0,00	0,00
SA4	Saldo (4) Geldfluss aus der Finanzierungstätigkeit (35 – 36)	0,00	0,00	0,00
SA5	Saldo (5) Geldfluss aus der voranschlagswirksamen Gebarung (Saldo 3 + Saldo 4)	3 795 463,55	4 409 000,00	-613 536,45

Ergebnis- und Finanzierungsrechnung Detailnachweis

		MVAG			Ergebnisrechnung			Finanzierungsrechnung		
		EH	FH	VCQU	RA 2023	VA 2023	RA - VA	RA 2023	VA 2023	RA - VA
0 Vertretungskörper und allgemeine Verwaltung										
00	Gewählte Gemeindeorgane									
000	Gewählte Gemeindeorgane									
000000	Gewählte Gemeindeorgane									
Operative Gebarung										
2/000000+868100	Pensionssicherungsbeitrag	2124	3124	16	2 552,88	2 700,00	-147,12	2 552,88	2 700,00	-147,12
SU 21 / 31	Summe Erträge / Einzahlungen operative Gebarung				2 552,88	2 700,00	-147,12	2 552,88	2 700,00	-147,12
1/000000-582000	DGB soz. Sicherheit der Gemeindeorgane	2212	3212	20	4 379,96	4 400,00	-20,04	4 379,96	4 400,00	-20,04
1/000000-670000	Versicherungsprämien	2222	3222	24	724,64	700,00	24,64	724,64	700,00	24,64
1/000000-721000	Bezüge der Organe	2225	3225	22	171 767,08	172 000,00	-232,92	171 767,08	172 000,00	-232,92
1/000000-723000	Amtspauschalien	2225	3225	24	1 054,97	100,00	954,97	1 054,97	100,00	954,97
1/000000-724000	Diäten und Reisegebühren	2225	3225	24	1 607,42	1 500,00	107,42	1 607,42	1 500,00	107,42
1/000000-752000	Pensionen und sonst. Ruhebezüge inkl. DGB	2231	3231	26	130 557,80	130 000,00	557,80	130 557,80	130 000,00	557,80
1/000000-752100	Verrechnungskosten Beamten-Pensionen	2231	3231	26	0,00	800,00	-800,00	0,00	800,00	-800,00
1/000000-757000	Schulung der Gemeindefunktionäre	2234	3234	27	9 041,00	9 000,00	41,00	9 041,00	9 000,00	41,00
1/000000-776000	Pensionsvorsorge Bgm.	2233		44	5 364,96	5 400,00	-35,04	0,00	0,00	0,00
SU 22 / 32	Summe Aufwendungen / Auszahlungen operative Gebarung				324 497,83	323 900,00	597,83	319 132,87	318 500,00	632,87
SA 0 / SA 1	(0) Nettoergebnis (21 - 22) / (1) Geldfluss operative Gebarung (31 - 32)				-321 944,95	-321 200,00	-744,95	-316 579,99	-315 800,00	-779,99
SU 23	Summe Haushaltsrücklagen				0,00	0,00	0,00	0,00	0,00	0,00
SA00	Nettoergebnis nach Zuw./Entn. Haushaltsrücklagen (Saldo 0 +/- SU23)				-321 944,95	-321 200,00	-744,95			
Investive Gebarung										
SU 33	Summe Einzahlungen investive Gebarung							0,00	0,00	0,00
1/000000-776000	Pensionsvorsorge Bgm.		3433	44	0,00	0,00	0,00	5 364,96	5 400,00	-35,04
SU 34	Summe Auszahlungen investive Gebarung							5 364,96	5 400,00	-35,04
SA2	Saldo (2) Geldfluss aus der Investiven Gebarung (33 - 34)							-5 364,96	-5 400,00	35,04
SA3	Saldo (3) Nettofinanzierungssaldo (Saldo 1 + Saldo 2)							-321 944,95	-321 200,00	-744,95
Finanzierungstätigkeit										
SU 35	Summe Einzahlungen aus der Finanzierungstätigkeit							0,00	0,00	0,00
SU 36	Summe Auszahlungen aus der Finanzierungstätigkeit							0,00	0,00	0,00
SA4	Saldo (4) Geldfluss aus der Finanzierungstätigkeit (35 - 36)							0,00	0,00	0,00
SA5	Saldo (5) Geldfluss aus der voranschlagswirksamen Gebarung (Saldo 3 + Saldo 4)							-321 944,95	-321 200,00	-744,95

		MVAG			Ergebnisrechnung			Finanzierungsrechnung		
		EH	FH	VCQU	RA 2023	VA 2023	RA - VA	RA 2023	VA 2023	RA - VA
01	Hauptverwaltung									
010	Zentralamt									
010000	Gemeindeamt									
Operative Gebarung										
2/010000+808000	Veräußerung von Altmaterial	2116	3116	16	0,00	100,00	-100,00	0,00	100,00	-100,00
2/010000+811000	Mietenerlöse	2115	3115	14	0,00	1 200,00	-1 200,00	0,00	1 200,00	-1 200,00
2/010000+813000	Erträge aus der Auflösung von Investitionszuschüssen (Kapitaltransfers)	2127			593,79	500,00	93,79	0,00	0,00	0,00
2/010000+816000	Porto- und Telefongebührenersatz	2114	3114	13	0,00	400,00	-400,00	0,00	400,00	-400,00
2/010000+816400	Verwaltungskostenersatz	2114	3114	13	23 715,81	25 200,00	-1 484,19	23 715,81	25 200,00	-1 484,19
2/010000+829000	Sonstige Einnahmen	2116	3116	18	1 350,20	1 500,00	-149,80	1 350,20	1 500,00	-149,80
2/010000+829100	Reinigungskostenersatz	2116	3116	18	10 288,50	7 600,00	2 688,50	4 004,52	7 600,00	-3 595,48
SU 21 / 31	Summe Erträge / Einzahlungen operative Gebarung				35 948,30	36 500,00	-551,70	29 070,53	36 000,00	-6 929,47
1/010000-400000	Geringwertige Wirtschaftsgüter	2221	3221	23	732,66	1 000,00	-267,34	732,66	1 000,00	-267,34
1/010000-456000	Schreib-, Zeichen- und sonstige Büromittel	2221	3221	23	9 044,70	7 500,00	1 544,70	9 044,70	7 500,00	1 544,70
1/010000-457000	Druckwerke	2221	3221	23	584,20	500,00	84,20	584,20	500,00	84,20
1/010000-458000	Gesundheitsvorsorge	2221	3221	23	28,00	800,00	-772,00	28,00	800,00	-772,00
1/010000-510000	Geldbezüge Vertragsbedienstete Ang.	2211	3211	20	212 760,38	211 900,00	860,38	212 760,38	211 900,00	860,38
1/010000-511000	Geldbezüge Vertragsbediensteter Arb.	2211	3211	20	22 862,35	18 600,00	4 262,35	22 862,35	18 600,00	4 262,35
1/010000-522000	Geldbezüge Ang. nicht ganzjährig beschäftigt	2211	3211	20	1 011,11	2 000,00	-988,89	1 011,11	2 000,00	-988,89
1/010000-565000	Mehrleistungsvergütung	2211	3211	20	1 019,10	900,00	119,10	1 019,10	900,00	119,10
1/010000-569000	Sonstige Nebengebühren Studienbeihilfen	2211	3211	20	35,17	200,00	-164,83	35,17	200,00	-164,83
1/010000-580100	DGB z. Ausgleichsfonds	2212	3212	20	8 777,15	9 100,00	-322,85	8 777,15	9 100,00	-322,85
1/010000-582100	Beitrag MV-Kassen	2212	3212	20	1 967,76	2 000,00	-32,24	1 967,76	2 000,00	-32,24
1/010000-582110	DGB soz. Sicherheit d. VB/Sonst.	2212	3212	20	49 041,50	48 100,00	941,50	49 041,50	48 100,00	941,50
1/010000-591000	Dotierung von Rückstellungen für Abfertigungen	2214			6 426,52	2 500,00	3 926,52	0,00	0,00	0,00
1/010000-592000	Dotierung von Rückstellungen für Jubiläumswendungen	2214			3 718,75	4 500,00	-781,25	0,00	0,00	0,00
1/010000-618000	Instandhaltung EDV-Anlage	2224	3224	24	2 019,40	1 200,00	819,40	2 019,40	1 200,00	819,40
1/010000-630000	Portogebühren	2222	3222	24	9 273,55	9 900,00	-626,45	9 273,55	9 900,00	-626,45
1/010000-631000	Telefongebühren	2222	3222	24	4 740,50	5 700,00	-959,50	4 740,50	5 700,00	-959,50
1/010000-670000	Versicherungsprämien	2222	3222	24	8 129,29	7 800,00	329,29	8 129,29	7 800,00	329,29
1/010000-680000	Planmäßige Abschreibung	2226			5 612,92	5 300,00	312,92	0,00	0,00	0,00
1/010000-724000	Reisegebühren	2225	3225	24	607,44	500,00	107,44	607,44	500,00	107,44

		MVAG			Ergebnisrechnung			Finanzierungsrechnung		
		EH	FH	VCQU	RA 2023	VA 2023	RA - VA	RA 2023	VA 2023	RA - VA
1/010000-728100	Entgelte für sonst. Leistungen (EDV)	2225	3225	24	23 007,96	23 000,00	7,96	23 007,96	23 000,00	7,96
SU 22 / 32	Summe Aufwendungen / Auszahlungen operative Gebarung				371 400,41	363 000,00	8 400,41	355 642,22	350 700,00	4 942,22
SA 0 / SA 1	(0) Nettoergebnis (21 - 22) / (1) Geldfluss operative Gebarung (31 - 32)				-335 452,11	-326 500,00	-8 952,11	-326 571,69	-314 700,00	-11 871,69
SU 23	Summe Haushaltsrücklagen				0,00	0,00	0,00	0,00	0,00	0,00
SA00	Nettoergebnis nach Zuw./Entn. Haushaltsrücklagen (Saldo 0 +/- SU23)				-335 452,11	-326 500,00	-8 952,11			
Investive Gebarung										
2/010000+307001	Kostenbeitrag Büroausstattung		3334	34	0,00	0,00	0,00	500,00	0,00	500,00
SU 33	Summe Einzahlungen investive Gebarung							500,00	0,00	500,00
1/010000-042000	Amtsausstattung		3415	2 41	0,00	0,00	0,00	4 553,96	15 000,00	-10 446,04
SU 34	Summe Auszahlungen investive Gebarung							4 553,96	15 000,00	-10 446,04
SA2	Saldo (2) Geldfluss aus der Investiven Gebarung (33 - 34)							-4 053,96	-15 000,00	10 946,04
SA3	Saldo (3) Nettofinanzierungssaldo (Saldo 1 + Saldo 2)							-330 625,65	-329 700,00	-925,65
Finanzierungstätigkeit										
SU 35	Summe Einzahlungen aus der Finanzierungstätigkeit							0,00	0,00	0,00
SU 36	Summe Auszahlungen aus der Finanzierungstätigkeit							0,00	0,00	0,00
SA4	Saldo (4) Geldfluss aus der Finanzierungstätigkeit (35 - 36)							0,00	0,00	0,00
SA5	Saldo (5) Geldfluss aus der voranschlagswirksamen Gebarung (Saldo 3 + Saldo 4)							-330 625,65	-329 700,00	-925,65
015	Pressestelle, Amtsblatt und Öffentlichkeitsarbeit									
015000	Amtsblatt und Öffentlichkeitsarbeit									
Operative Gebarung										
2/015000+816000	Spenden für Stadtzeitung	2114	3114	13	827,00	700,00	127,00	827,00	700,00	127,00
2/015000+816100	Inseratengebühren	2114	3114	13	4 620,00	4 200,00	420,00	4 680,00	4 200,00	480,00
SU 21 / 31	Summe Erträge / Einzahlungen operative Gebarung				5 447,00	4 900,00	547,00	5 507,00	4 900,00	607,00
1/015000-457000	Aufwendungen Stadtzeitung	2221	3221	23	32 986,76	30 000,00	2 986,76	32 986,76	30 000,00	2 986,76
SU 22 / 32	Summe Aufwendungen / Auszahlungen operative Gebarung				32 986,76	30 000,00	2 986,76	32 986,76	30 000,00	2 986,76
SA 0 / SA 1	(0) Nettoergebnis (21 - 22) / (1) Geldfluss operative Gebarung (31 - 32)				-27 539,76	-25 100,00	-2 439,76	-27 479,76	-25 100,00	-2 379,76
SU 23	Summe Haushaltsrücklagen				0,00	0,00	0,00	0,00	0,00	0,00
SA00	Nettoergebnis nach Zuw./Entn. Haushaltsrücklagen (Saldo 0 +/- SU23)				-27 539,76	-25 100,00	-2 439,76			
Investive Gebarung										
SU 33	Summe Einzahlungen investive Gebarung							0,00	0,00	0,00
SU 34	Summe Auszahlungen investive Gebarung							0,00	0,00	0,00
SA2	Saldo (2) Geldfluss aus der Investiven Gebarung (33 - 34)							0,00	0,00	0,00
SA3	Saldo (3) Nettofinanzierungssaldo (Saldo 1 + Saldo 2)							-27 479,76	-25 100,00	-2 379,76
Finanzierungstätigkeit										
SU 35	Summe Einzahlungen aus der Finanzierungstätigkeit							0,00	0,00	0,00
SU 36	Summe Auszahlungen aus der Finanzierungstätigkeit							0,00	0,00	0,00
SA4	Saldo (4) Geldfluss aus der Finanzierungstätigkeit (35 - 36)							0,00	0,00	0,00

		MVAG			Ergebnisrechnung			Finanzierungsrechnung		
		EH	FH	VCQU	RA 2023	VA 2023	RA - VA	RA 2023	VA 2023	RA - VA
SA5	Saldo (5) Geldfluss aus der voranschlagswirksamen Gebarung (Saldo 3 + Saldo 4)							-27 479,76	-25 100,00	-2 379,76
019	Repräsentation									
019000	Repräsentationen									
Operative Gebarung										
SU 21 / 31	Summe Erträge / Einzahlungen operative Gebarung				0,00	0,00	0,00	0,00	0,00	0,00
1/019000-723000	Amtspauschalien u. Repräsentationen	2225	3225	24	6 858,40	3 000,00	3 858,40	6 858,40	3 000,00	3 858,40
SU 22 / 32	Summe Aufwendungen / Auszahlungen operative Gebarung				6 858,40	3 000,00	3 858,40	6 858,40	3 000,00	3 858,40
SA 0 / SA 1	(0) Nettoergebnis (21 - 22) / (1) Geldfluss operative Gebarung (31 - 32)				-6 858,40	-3 000,00	-3 858,40	-6 858,40	-3 000,00	-3 858,40
SU 23	Summe Haushaltsrücklagen				0,00	0,00	0,00	0,00	0,00	0,00
SA00	Nettoergebnis nach Zuw./Entn. Haushaltsrücklagen (Saldo 0 +/- SU23)				-6 858,40	-3 000,00	-3 858,40			
Investive Gebarung										
SU 33	Summe Einzahlungen investive Gebarung							0,00	0,00	0,00
SU 34	Summe Auszahlungen investive Gebarung							0,00	0,00	0,00
SA2	Saldo (2) Geldfluss aus der Investiven Gebarung (33 - 34)							0,00	0,00	0,00
SA3	Saldo (3) Nettofinanzierungssaldo (Saldo 1 + Saldo 2)							-6 858,40	-3 000,00	-3 858,40
Finanzierungstätigkeit										
SU 35	Summe Einzahlungen aus der Finanzierungstätigkeit							0,00	0,00	0,00
SU 36	Summe Auszahlungen aus der Finanzierungstätigkeit							0,00	0,00	0,00
SA4	Saldo (4) Geldfluss aus der Finanzierungstätigkeit (35 - 36)							0,00	0,00	0,00
SA5	Saldo (5) Geldfluss aus der voranschlagswirksamen Gebarung (Saldo 3 + Saldo 4)							-6 858,40	-3 000,00	-3 858,40
02	Hauptverwaltung									
021	Statistisches Amt									
021000	Statistisches Amt									
Operative Gebarung										
2/021000+816000	Kostenbeitrag	2114	3114	13	296,63	300,00	-3,37	296,63	300,00	-3,37
SU 21 / 31	Summe Erträge / Einzahlungen operative Gebarung				296,63	300,00	-3,37	296,63	300,00	-3,37
SU 22 / 32	Summe Aufwendungen / Auszahlungen operative Gebarung				0,00	0,00	0,00	0,00	0,00	0,00
SA 0 / SA 1	(0) Nettoergebnis (21 - 22) / (1) Geldfluss operative Gebarung (31 - 32)				296,63	300,00	-3,37	296,63	300,00	-3,37
SU 23	Summe Haushaltsrücklagen				0,00	0,00	0,00	0,00	0,00	0,00
SA00	Nettoergebnis nach Zuw./Entn. Haushaltsrücklagen (Saldo 0 +/- SU23)				296,63	300,00	-3,37			
Investive Gebarung										
SU 33	Summe Einzahlungen investive Gebarung							0,00	0,00	0,00
SU 34	Summe Auszahlungen investive Gebarung							0,00	0,00	0,00
SA2	Saldo (2) Geldfluss aus der Investiven Gebarung (33 - 34)							0,00	0,00	0,00
SA3	Saldo (3) Nettofinanzierungssaldo (Saldo 1 + Saldo 2)							296,63	300,00	-3,37

	MVAG	MVAG	VCQU	Ergebnisrechnung			Finanzierungsrechnung			
				EH	FH		RA 2023	VA 2023	RA - VA	RA 2023
Finanzierungstätigkeit										
SU 35								0,00	0,00	0,00
SU 36								0,00	0,00	0,00
SA4								0,00	0,00	0,00
SA5								296,63	300,00	-3,37
022										
022000										
Operative Gebarung										
2/022000+816000	Ersatz Lohnkosten	2114	3114	13	33 290,80	42 400,00	-9 109,20	33 290,80	42 400,00	-9 109,20
SU 21 / 31	Summe Erträge / Einzahlungen operative Gebarung				33 290,80	42 400,00	-9 109,20	33 290,80	42 400,00	-9 109,20
1/022000-510000	Geldbezüge Vertragsbedienstete Ang.	2211	3211	20	30 922,76	30 700,00	222,76	30 922,76	30 700,00	222,76
1/022000-565000	Mehrleistungsvergütung	2211	3211	20	1 135,36	1 000,00	135,36	1 135,36	1 000,00	135,36
1/022000-569000	Sonstige Nebengebühren	2211	3211	20	2 482,08	2 500,00	-17,92	2 482,08	2 500,00	-17,92
1/022000-580100	DGB z. Ausgleichsfonds	2212	3212	20	1 269,90	1 200,00	69,90	1 269,90	1 200,00	69,90
1/022000-582100	Beitrag MV-Kassen	2212	3212	20	483,24	500,00	-16,76	483,24	500,00	-16,76
1/022000-582110	DGB soz. Sicherheit d. Vertragsbediensteten	2212	3212	20	6 883,24	6 300,00	583,24	6 883,24	6 300,00	583,24
1/022000-592000	Dotierung von Rückstellungen für Jubiläumsszuwendungen	2214			366,80	400,00	-33,20	0,00	0,00	0,00
1/022000-724000	Reisegebühren	2225	3225	24	259,86	200,00	59,86	259,86	200,00	59,86
1/022000-752000	Lfd. Transferzahlungen - Gemeindeverbände	2231	3231	26	31 558,12	33 300,00	-1 741,88	31 558,12	33 300,00	-1 741,88
SU 22 / 32	Summe Aufwendungen / Auszahlungen operative Gebarung				75 361,36	76 100,00	-738,64	74 994,56	75 700,00	-705,44
SA 0 / SA 1	(0) Nettoergebnis (21 - 22) / (1) Geldfluss operative Gebarung (31 - 32)				-42 070,56	-33 700,00	-8 370,56	-41 703,76	-33 300,00	-8 403,76
SU 23	Summe Haushaltsrücklagen				0,00	0,00	0,00	0,00	0,00	0,00
SA00	Nettoergebnis nach Zuw./Entn. Haushaltsrücklagen (Saldo 0 +/- SU23)				-42 070,56	-33 700,00	-8 370,56			
Investive Gebarung										
SU 33	Summe Einzahlungen investive Gebarung							0,00	0,00	0,00
SU 34	Summe Auszahlungen investive Gebarung							0,00	0,00	0,00
SA2	Saldo (2) Geldfluss aus der Investiven Gebarung (33 - 34)							0,00	0,00	0,00
SA3	Saldo (3) Nettofinanzierungssaldo (Saldo 1 + Saldo 2)							-41 703,76	-33 300,00	-8 403,76
Finanzierungstätigkeit										
SU 35	Summe Einzahlungen aus der Finanzierungstätigkeit							0,00	0,00	0,00
SU 36	Summe Auszahlungen aus der Finanzierungstätigkeit							0,00	0,00	0,00
SA4	Saldo (4) Geldfluss aus der Finanzierungstätigkeit (35 - 36)							0,00	0,00	0,00
SA5	Saldo (5) Geldfluss aus der voranschlagswirksamen Gebarung (Saldo 3 + Saldo 4)							-41 703,76	-33 300,00	-8 403,76

		MVAG			Ergebnisrechnung			Finanzierungsrechnung		
		EH	FH	VCQU	RA 2023	VA 2023	RA - VA	RA 2023	VA 2023	RA - VA
023	Einwohneramt									
023000	Einwohneramt									
Operative Gebarung										
2/023000+817000	Erträge aus der Auflösung von sonstigen Rückstellungen	2117			616,52	800,00	-183,48	0,00	0,00	0,00
SU 21 / 31	Summe Erträge / Einzahlungen operative Gebarung				616,52	800,00	-183,48	0,00	0,00	0,00
1/023000-456000	Schreib-, Zeichen- und sonstige Büromittel	2221	3221	23	443,17	500,00	-56,83	443,17	500,00	-56,83
1/023000-457000	Druckwerke	2221	3221	23	1 418,97	1 300,00	118,97	1 418,97	1 300,00	118,97
1/023000-510000	Geldbezüge Vertragsbedienstete Ang.	2211	3211	20	10 537,80	10 400,00	137,80	10 537,80	10 400,00	137,80
1/023000-565000	Mehrleistungsvergütungen	2211	3211	20	8,60	0,00	8,60	8,60	0,00	8,60
1/023000-580100	DGB z. Ausgleichsfonds	2212	3212	20	386,93	400,00	-13,07	386,93	400,00	-13,07
1/023000-582100	Beitrag MV-Kassen	2212	3212	20	161,26	200,00	-38,74	161,26	200,00	-38,74
1/023000-582110	DGB soz. Sicherheit d. Vertragsbediensteten	2212	3212	20	2 100,47	2 100,00	0,47	2 100,47	2 100,00	0,47
1/023000-724000	Reisegebühren	2225	3225	24	6,93	100,00	-93,07	6,93	100,00	-93,07
SU 22 / 32	Summe Aufwendungen / Auszahlungen operative Gebarung				15 064,13	15 000,00	64,13	15 064,13	15 000,00	64,13
SA 0 / SA 1	(0) Nettoergebnis (21 - 22) / (1) Geldfluss operative Gebarung (31 - 32)				-14 447,61	-14 200,00	-247,61	-15 064,13	-15 000,00	-64,13
SU 23	Summe Haushaltsrücklagen				0,00	0,00	0,00	0,00	0,00	0,00
SA00	Nettoergebnis nach Zuw./Entn. Haushaltsrücklagen (Saldo 0 +/- SU23)				-14 447,61	-14 200,00	-247,61			
Investive Gebarung										
SU 33	Summe Einzahlungen investive Gebarung							0,00	0,00	0,00
SU 34	Summe Auszahlungen investive Gebarung							0,00	0,00	0,00
SA2	Saldo (2) Geldfluss aus der Investiven Gebarung (33 - 34)							0,00	0,00	0,00
SA3	Saldo (3) Nettofinanzierungssaldo (Saldo 1 + Saldo 2)							-15 064,13	-15 000,00	-64,13
Finanzierungstätigkeit										
SU 35	Summe Einzahlungen aus der Finanzierungstätigkeit							0,00	0,00	0,00
SU 36	Summe Auszahlungen aus der Finanzierungstätigkeit							0,00	0,00	0,00
SA4	Saldo (4) Geldfluss aus der Finanzierungstätigkeit (35 - 36)							0,00	0,00	0,00
SA5	Saldo (5) Geldfluss aus der voranschlagswirksamen Gebarung (Saldo 3 + Saldo 4)							-15 064,13	-15 000,00	-64,13
024	Wahlamt									
024000	Wahlangelegenheiten									
Operative Gebarung										
2/024000+816000	Kostenbeitrag	2114	3114	13	4 126,07	3 000,00	1 126,07	4 126,07	3 000,00	1 126,07
SU 21 / 31	Summe Erträge / Einzahlungen operative Gebarung				4 126,07	3 000,00	1 126,07	4 126,07	3 000,00	1 126,07
1/024000-728000	Sonstige Leistungsentgelte	2225	3225	24	6 762,27	5 000,00	1 762,27	6 762,27	5 000,00	1 762,27
SU 22 / 32	Summe Aufwendungen / Auszahlungen operative Gebarung				6 762,27	5 000,00	1 762,27	6 762,27	5 000,00	1 762,27
SA 0 / SA 1	(0) Nettoergebnis (21 - 22) / (1) Geldfluss operative Gebarung (31 - 32)				-2 636,20	-2 000,00	-636,20	-2 636,20	-2 000,00	-636,20

		MVAG			Ergebnisrechnung			Finanzierungsrechnung		
		EH	FH	VCQU	RA 2023	VA 2023	RA - VA	RA 2023	VA 2023	RA - VA
SU 23	Summe Haushaltsrücklagen				0,00	0,00	0,00	0,00	0,00	0,00
SA00	Nettoergebnis nach Zuw./Entn. Haushaltsrücklagen (Saldo 0 +/- SU23)				-2 636,20	-2 000,00	-636,20			
Investive Gebarung										
SU 33	Summe Einzahlungen investive Gebarung							0,00	0,00	0,00
SU 34	Summe Auszahlungen investive Gebarung							0,00	0,00	0,00
SA2	Saldo (2) Geldfluss aus der Investiven Gebarung (33 – 34)							0,00	0,00	0,00
SA3	Saldo (3) Nettofinanzierungssaldo (Saldo 1 + Saldo 2)							-2 636,20	-2 000,00	-636,20
Finanzierungstätigkeit										
SU 35	Summe Einzahlungen aus der Finanzierungstätigkeit							0,00	0,00	0,00
SU 36	Summe Auszahlungen aus der Finanzierungstätigkeit							0,00	0,00	0,00
SA4	Saldo (4) Geldfluss aus der Finanzierungstätigkeit (35 – 36)							0,00	0,00	0,00
SA5	Saldo (5) Geldfluss aus der voranschlagswirksamen Gebarung (Saldo 3 + Saldo 4)							-2 636,20	-2 000,00	-636,20
029	Amtsgebäude									
029000	Amtsgebäude									
Operative Gebarung										
6/029000+808000	Holzverkauf	2116	3116	1 16	20 000,00	15 000,00	5 000,00	20 000,00	15 000,00	5 000,00
2/029000+811000	Mietenerlöse	2115	3115	14	11 399,75	7 500,00	3 899,75	11 399,75	7 500,00	3 899,75
2/029000+813000	Erträge aus der Auflösung von Investitionszuschüssen (Kapitaltransfers)	2127			4 201,77	4 200,00	1,77	0,00	0,00	0,00
2/029000+816400	Verwaltungskostenersatz	2114	3114	13	3 385,80	3 300,00	85,80	3 385,80	3 300,00	85,80
2/029000+828000	Ersatz für Beheizung und Abgaben	2116	3116	18	1 390,67	3 500,00	-2 109,33	1 390,67	3 500,00	-2 109,33
2/029000+829000	Sonstige Einnahmen	2116	3116	18	0,00	1 200,00	-1 200,00	0,00	1 200,00	-1 200,00
2/029000+861500	Zinsenzuschuß vom Land	2121	3121	15	1 883,07	1 900,00	-16,93	1 883,07	1 900,00	-16,93
SU 21 / 31	Summe Erträge / Einzahlungen operative Gebarung				42 261,06	36 600,00	5 661,06	38 059,29	32 400,00	5 659,29
1/029000-400000	Geringwertige Wirtschaftsgüter	2221	3221	23	836,53	800,00	36,53	836,53	800,00	36,53
1/029000-454000	Reinigungsmittel	2221	3221	23	3,46	300,00	-296,54	3,46	300,00	-296,54
1/029000-459000	Sonstige Verbrauchsgüter	2221	3221	23	532,84	600,00	-67,16	532,84	600,00	-67,16
1/029000-600000	Strom	2222	3222	24	7 738,45	10 000,00	-2 261,55	7 738,45	10 000,00	-2 261,55
1/029000-600001	Fernwärmebezug	2222	3222	24	18 543,03	16 000,00	2 543,03	18 543,03	16 000,00	2 543,03
1/029000-614000	Instandhaltung von Gebäuden	2224	3224	24	2 190,62	1 500,00	690,62	2 190,62	1 500,00	690,62
1/029000-618000	Instandhaltung von sonstigen Anlagen	2224	3224	24	3 421,66	3 500,00	-78,34	3 421,66	3 500,00	-78,34
1/029000-650000	Kreditzinsen	2241	3241	25	2 709,00	2 900,00	-191,00	2 709,00	2 900,00	-191,00
1/029000-670000	Versicherungsprämien	2222	3222	24	2 484,09	2 400,00	84,09	2 484,09	2 400,00	84,09
1/029000-680000	Planmäßige Abschreibung	2226			18 240,30	17 600,00	640,30	0,00	0,00	0,00
1/029000-711000	Steuern und Abgaben (Hausbesitz)	2225	3225	24	4 948,93	5 800,00	-851,07	4 948,93	5 800,00	-851,07
1/029000-720100	Instandhaltung GdeLeistungen (Arb.)	2225	3225	24	1 409,05	1 500,00	-90,95	1 409,05	1 500,00	-90,95
SU 22 / 32	Summe Aufwendungen / Auszahlungen operative Gebarung				63 057,96	62 900,00	157,96	44 817,66	45 300,00	-482,34

	MVAG	MVAG	VCQU	Ergebnisrechnung			Finanzierungsrechnung		
				EH	FH	RA 2023	VA 2023	RA - VA	RA 2023
SA 0 / SA 1	(0) Nettoergebnis (21 - 22) / (1) Geldfluss operative Gebarung (31 - 32)			-20 796,90	-26 300,00	5 503,10	-6 758,37	-12 900,00	6 141,63
SU 23	Summe Haushaltsrücklagen			0,00	0,00	0,00	0,00	0,00	0,00
SA00	Nettoergebnis nach Zuw./Entn. Haushaltsrücklagen (Saldo 0 +/- SU23)			-20 796,90	-26 300,00	5 503,10			
Investive Gebarung									
2/029000+301400	Projektförderung von NÖLR	3331	33	0,00	0,00	0,00	0,00	5 000,00	-5 000,00
SU 33	Summe Einzahlungen investive Gebarung						0,00	5 000,00	-5 000,00
1/029000-010000	Technikoptimierung	3413	2 40	0,00	0,00	0,00	0,00	10 000,00	-10 000,00
1/029000-042000	Amts-, Betriebs- und Geschäftsausstattung	3415	2 41	0,00	0,00	0,00	176,15	0,00	176,15
5/029000-042000	Amtsausstattung	3415	1 41	0,00	0,00	0,00	0,00	15 000,00	-15 000,00
SU 34	Summe Auszahlungen investive Gebarung						176,15	25 000,00	-24 823,85
SA2	Saldo (2) Geldfluss aus der Investiven Gebarung (33 - 34)						-176,15	-20 000,00	19 823,85
SA3	Saldo (3) Nettofinanzierungssaldo (Saldo 1 + Saldo 2)						-6 934,52	-32 900,00	25 965,48
Finanzierungstätigkeit									
SU 35	Summe Einzahlungen aus der Finanzierungstätigkeit						0,00	0,00	0,00
1/029000-346000	Darlehensstilgung an Kreditinstitute	3614	65	0,00	0,00	0,00	15 000,00	15 000,00	0,00
SU 36	Summe Auszahlungen aus der Finanzierungstätigkeit						15 000,00	15 000,00	0,00
SA4	Saldo (4) Geldfluss aus der Finanzierungstätigkeit (35 - 36)						-15 000,00	-15 000,00	0,00
SA5	Saldo (5) Geldfluss aus der voranschlagswirksamen Gebarung (Saldo 3 + Saldo 4)						-21 934,52	-47 900,00	25 965,48
03 Bauverwaltung									
031 Amt für Raumordnung und Raumplanung									
031000 Raumordnung und Raumplanung									
Operative Gebarung									
SU 21 / 31	Summe Erträge / Einzahlungen operative Gebarung			0,00	0,00	0,00	0,00	0,00	0,00
1/031000-680000	Planmäßige Abschreibung	2226		8 604,33	8 600,00	4,33	0,00	0,00	0,00
1/031000-728000	Änderung Flächenwidmungsplan	2225	3225 24	23 262,36	15 000,00	8 262,36	27 369,06	15 000,00	12 369,06
SU 22 / 32	Summe Aufwendungen / Auszahlungen operative Gebarung			31 866,69	23 600,00	8 266,69	27 369,06	15 000,00	12 369,06
SA 0 / SA 1	(0) Nettoergebnis (21 - 22) / (1) Geldfluss operative Gebarung (31 - 32)			-31 866,69	-23 600,00	-8 266,69	-27 369,06	-15 000,00	-12 369,06
SU 23	Summe Haushaltsrücklagen			0,00	0,00	0,00	0,00	0,00	0,00
SA00	Nettoergebnis nach Zuw./Entn. Haushaltsrücklagen (Saldo 0 +/- SU23)			-31 866,69	-23 600,00	-8 266,69			
Investive Gebarung									
SU 33	Summe Einzahlungen investive Gebarung						0,00	0,00	0,00
SU 34	Summe Auszahlungen investive Gebarung						0,00	0,00	0,00
SA2	Saldo (2) Geldfluss aus der Investiven Gebarung (33 - 34)						0,00	0,00	0,00
SA3	Saldo (3) Nettofinanzierungssaldo (Saldo 1 + Saldo 2)						-27 369,06	-15 000,00	-12 369,06

		MVAG	MVAG	VCQU	Ergebnisrechnung			Finanzierungsrechnung		
		EH	FH		RA 2023	VA 2023	RA - VA	RA 2023	VA 2023	RA - VA
Finanzierungstätigkeit										
SU 35	Summe Einzahlungen aus der Finanzierungstätigkeit							0,00	0,00	0,00
SU 36	Summe Auszahlungen aus der Finanzierungstätigkeit							0,00	0,00	0,00
SA4	Saldo (4) Geldfluss aus der Finanzierungstätigkeit (35 – 36)							0,00	0,00	0,00
SA5	Saldo (5) Geldfluss aus der voranschlagswirksamen Gebarung (Saldo 3 + Saldo 4)							-27 369,06	-15 000,00	-12 369,06
06 Sonstige Maßnahmen										
060	Beiträge an Verbände, Vereine oder sonstige Organisationen									
060000	Beiträge an Verbände, Vereine und sonstige Organisationen									
Operative Gebarung										
SU 21 / 31	Summe Erträge / Einzahlungen operative Gebarung				0,00	0,00	0,00	0,00	0,00	0,00
1/060000-726000	Mitgliedsbeiträge an Institutionen	2225	3225	24	28 287,58	31 800,00	-3 512,42	28 287,58	31 800,00	-3 512,42
SU 22 / 32	Summe Aufwendungen / Auszahlungen operative Gebarung				28 287,58	31 800,00	-3 512,42	28 287,58	31 800,00	-3 512,42
SA 0 / SA 1	(0) Nettoergebnis (21 - 22) / (1) Geldfluss operative Gebarung (31 – 32)				-28 287,58	-31 800,00	3 512,42	-28 287,58	-31 800,00	3 512,42
SU 23	Summe Haushaltsrücklagen				0,00	0,00	0,00	0,00	0,00	0,00
SA00	Nettoergebnis nach Zuw./Entn. Haushaltsrücklagen (Saldo 0 +/- SU23)				-28 287,58	-31 800,00	3 512,42			
Investive Gebarung										
SU 33	Summe Einzahlungen investive Gebarung							0,00	0,00	0,00
SU 34	Summe Auszahlungen investive Gebarung							0,00	0,00	0,00
SA2	Saldo (2) Geldfluss aus der Investiven Gebarung (33 – 34)							0,00	0,00	0,00
SA3	Saldo (3) Nettofinanzierungssaldo (Saldo 1 + Saldo 2)							-28 287,58	-31 800,00	3 512,42
Finanzierungstätigkeit										
SU 35	Summe Einzahlungen aus der Finanzierungstätigkeit							0,00	0,00	0,00
SU 36	Summe Auszahlungen aus der Finanzierungstätigkeit							0,00	0,00	0,00
SA4	Saldo (4) Geldfluss aus der Finanzierungstätigkeit (35 – 36)							0,00	0,00	0,00
SA5	Saldo (5) Geldfluss aus der voranschlagswirksamen Gebarung (Saldo 3 + Saldo 4)							-28 287,58	-31 800,00	3 512,42
062 Ehrungen und Auszeichnungen										
062000	Ehrungen und Auszeichnungen									
Operative Gebarung										
SU 21 / 31	Summe Erträge / Einzahlungen operative Gebarung				0,00	0,00	0,00	0,00	0,00	0,00
1/062000-728000	Sonstige Leistungsentgelte	2225	3225	24	4 360,24	5 500,00	-1 139,76	4 360,24	5 500,00	-1 139,76
SU 22 / 32	Summe Aufwendungen / Auszahlungen operative Gebarung				4 360,24	5 500,00	-1 139,76	4 360,24	5 500,00	-1 139,76
SA 0 / SA 1	(0) Nettoergebnis (21 - 22) / (1) Geldfluss operative Gebarung (31 – 32)				-4 360,24	-5 500,00	1 139,76	-4 360,24	-5 500,00	1 139,76
SU 23	Summe Haushaltsrücklagen				0,00	0,00	0,00	0,00	0,00	0,00
SA00	Nettoergebnis nach Zuw./Entn. Haushaltsrücklagen (Saldo 0 +/- SU23)				-4 360,24	-5 500,00	1 139,76			

	MVAG	MVAG	VCQU	Ergebnisrechnung			Finanzierungsrechnung					
				EH	FH		RA 2023	VA 2023	RA - VA	RA 2023	VA 2023	RA - VA
Investive Gebarung												
SU 33								0,00	0,00	0,00		
SU 34								0,00	0,00	0,00		
SA2								0,00	0,00	0,00		
SA3								-4 360,24	-5 500,00	1 139,76		
Finanzierungstätigkeit												
SU 35								0,00	0,00	0,00		
SU 36								0,00	0,00	0,00		
SA4								0,00	0,00	0,00		
SA5								-4 360,24	-5 500,00	1 139,76		
063 Städtekontakte und Partnerschaften												
063000 Partnerschaftsgemeinde												
Operative Gebarung												
SU 21 / 31								0,00	0,00	0,00		
1/063000-728000				2225	3225	24	259,90	300,00	-40,10	259,90	300,00	-40,10
1/063000-728100				2225	3225	24	0,00	300,00	-300,00	0,00	300,00	-300,00
SU 22 / 32							259,90	600,00	-340,10	259,90	600,00	-340,10
SA 0 / SA 1							-259,90	-600,00	340,10	-259,90	-600,00	340,10
SU 23							0,00	0,00	0,00	0,00	0,00	0,00
SA00							-259,90	-600,00	340,10			
Investive Gebarung												
SU 33								0,00	0,00	0,00		
SU 34								0,00	0,00	0,00		
SA2								0,00	0,00	0,00		
SA3								-259,90	-600,00	340,10		
Finanzierungstätigkeit												
SU 35								0,00	0,00	0,00		
SU 36								0,00	0,00	0,00		
SA4								0,00	0,00	0,00		
SA5								-259,90	-600,00	340,10		

		MVAG	MVAG	VCQU	Ergebnisrechnung			Finanzierungsrechnung			
		EH	FH		RA 2023	VA 2023	RA - VA	RA 2023	VA 2023	RA - VA	
09	Personalbetreuung										
090	Bezugsvorschüsse und Darlehen										
090000	Bezugsvorschüsse und Darlehen										
Operative Gebarung											
SU 21 / 31	Summe Erträge / Einzahlungen operative Gebarung				0,00	0,00	0,00	0,00	0,00	0,00	
SU 22 / 32	Summe Aufwendungen / Auszahlungen operative Gebarung				0,00	0,00	0,00	0,00	0,00	0,00	
SA 0 / SA 1	(0) Nettoergebnis (21 - 22) / (1) Geldfluss operative Gebarung (31 - 32)				0,00	0,00	0,00	0,00	0,00	0,00	
SU 23	Summe Haushaltsrücklagen				0,00	0,00	0,00	0,00	0,00	0,00	
SA00	Nettoergebnis nach Zuw./Entn. Haushaltsrücklagen (Saldo 0 +/- SU23)				0,00	0,00	0,00				
Investive Gebarung											
2/090000+273000	Bezugsvorschüsse Rückzahlungen		3325	53	0,00	0,00	0,00	1 200,00	1 200,00	0,00	
SU 33	Summe Einzahlungen investive Gebarung							1 200,00	1 200,00	0,00	
SU 34	Summe Auszahlungen investive Gebarung							0,00	0,00	0,00	
SA2	Saldo (2) Geldfluss aus der Investiven Gebarung (33 - 34)							1 200,00	1 200,00	0,00	
SA3	Saldo (3) Nettofinanzierungssaldo (Saldo 1 + Saldo 2)							1 200,00	1 200,00	0,00	
Finanzierungstätigkeit											
SU 35	Summe Einzahlungen aus der Finanzierungstätigkeit							0,00	0,00	0,00	
SU 36	Summe Auszahlungen aus der Finanzierungstätigkeit							0,00	0,00	0,00	
SA4	Saldo (4) Geldfluss aus der Finanzierungstätigkeit (35 - 36)							0,00	0,00	0,00	
SA5	Saldo (5) Geldfluss aus der voranschlagswirksamen Gebarung (Saldo 3 + Saldo 4)							1 200,00	1 200,00	0,00	
091	Personalausbildung und Personalfortbildung										
091000	Personalausbildung und Personalfortbildung										
Operative Gebarung											
SU 21 / 31	Summe Erträge / Einzahlungen operative Gebarung				0,00	0,00	0,00	0,00	0,00	0,00	
1/091000-728000	Sonstige Leistungsentgelte		2225	3225	24	3 016,20	3 000,00	16,20	3 016,20	3 000,00	16,20
SU 22 / 32	Summe Aufwendungen / Auszahlungen operative Gebarung				3 016,20	3 000,00	16,20	3 016,20	3 000,00	16,20	
SA 0 / SA 1	(0) Nettoergebnis (21 - 22) / (1) Geldfluss operative Gebarung (31 - 32)				-3 016,20	-3 000,00	-16,20	-3 016,20	-3 000,00	-16,20	
SU 23	Summe Haushaltsrücklagen				0,00	0,00	0,00	0,00	0,00	0,00	
SA00	Nettoergebnis nach Zuw./Entn. Haushaltsrücklagen (Saldo 0 +/- SU23)				-3 016,20	-3 000,00	-16,20				
Investive Gebarung											
SU 33	Summe Einzahlungen investive Gebarung							0,00	0,00	0,00	
SU 34	Summe Auszahlungen investive Gebarung							0,00	0,00	0,00	
SA2	Saldo (2) Geldfluss aus der Investiven Gebarung (33 - 34)							0,00	0,00	0,00	
SA3	Saldo (3) Nettofinanzierungssaldo (Saldo 1 + Saldo 2)							-3 016,20	-3 000,00	-16,20	

		MVAG	MVAG	VCQU	Ergebnisrechnung			Finanzierungsrechnung		
		EH	FH		RA 2023	VA 2023	RA - VA	RA 2023	VA 2023	RA - VA
Finanzierungstätigkeit										
SU 35	Summe Einzahlungen aus der Finanzierungstätigkeit							0,00	0,00	0,00
SU 36	Summe Auszahlungen aus der Finanzierungstätigkeit							0,00	0,00	0,00
SA4	Saldo (4) Geldfluss aus der Finanzierungstätigkeit (35 – 36)							0,00	0,00	0,00
SA5	Saldo (5) Geldfluss aus der voranschlagswirksamen Gebarung (Saldo 3 + Saldo 4)							-3 016,20	-3 000,00	-16,20
094										
094000										
Gemeinschaftspflege										
Operative Gebarung										
SU 21 / 31	Summe Erträge / Einzahlungen operative Gebarung				0,00	0,00	0,00	0,00	0,00	0,00
1/094000-729000	Sonstige Ausgaben	2225	3225	24	4 281,50	4 000,00	281,50	4 281,50	4 000,00	281,50
1/094000-729100	Außerord. Zuwendungen	2225	3225	24	4 230,00	4 200,00	30,00	4 230,00	4 200,00	30,00
SU 22 / 32	Summe Aufwendungen / Auszahlungen operative Gebarung				8 511,50	8 200,00	311,50	8 511,50	8 200,00	311,50
SA 0 / SA 1	(0) Nettoergebnis (21 - 22) / (1) Geldfluss operative Gebarung (31 – 32)				-8 511,50	-8 200,00	-311,50	-8 511,50	-8 200,00	-311,50
SU 23	Summe Haushaltsrücklagen				0,00	0,00	0,00	0,00	0,00	0,00
SA00	Nettoergebnis nach Zuw./Entn. Haushaltsrücklagen (Saldo 0 +/- SU23)				-8 511,50	-8 200,00	-311,50			
Investive Gebarung										
SU 33	Summe Einzahlungen investive Gebarung							0,00	0,00	0,00
SU 34	Summe Auszahlungen investive Gebarung							0,00	0,00	0,00
SA2	Saldo (2) Geldfluss aus der Investiven Gebarung (33 – 34)							0,00	0,00	0,00
SA3	Saldo (3) Nettofinanzierungssaldo (Saldo 1 + Saldo 2)							-8 511,50	-8 200,00	-311,50
Finanzierungstätigkeit										
SU 35	Summe Einzahlungen aus der Finanzierungstätigkeit							0,00	0,00	0,00
SU 36	Summe Auszahlungen aus der Finanzierungstätigkeit							0,00	0,00	0,00
SA4	Saldo (4) Geldfluss aus der Finanzierungstätigkeit (35 – 36)							0,00	0,00	0,00
SA5	Saldo (5) Geldfluss aus der voranschlagswirksamen Gebarung (Saldo 3 + Saldo 4)							-8 511,50	-8 200,00	-311,50

		MVAG	MVAG	VCQU	Ergebnisrechnung			Finanzierungsrechnung		
		EH	FH		RA 2023	VA 2023	RA - VA	RA 2023	VA 2023	RA - VA
1 Öffentliche Ordnung und Sicherheit										
13	Sonderpolizei									
131	Bau- und Feuerpolizei									
131000	Bau- und Feuerpolizei									
Operative Gebarung										
SU 21 / 31	Summe Erträge / Einzahlungen operative Gebarung				0,00	0,00	0,00	0,00	0,00	0,00
1/131000-640100	Sicherheits- und Gesundheitsschutz	2222	3222	24	3 840,02	3 700,00	140,02	3 840,02	3 700,00	140,02
1/131000-640200	Sachverständigengebühr	2222	3222	24	3 808,68	5 800,00	-1 991,32	3 808,68	5 800,00	-1 991,32
SU 22 / 32	Summe Aufwendungen / Auszahlungen operative Gebarung				7 648,70	9 500,00	-1 851,30	7 648,70	9 500,00	-1 851,30
SA 0 / SA 1	(0) Nettoergebnis (21 - 22) / (1) Geldfluss operative Gebarung (31 - 32)				-7 648,70	-9 500,00	1 851,30	-7 648,70	-9 500,00	1 851,30
SU 23	Summe Haushaltsrücklagen				0,00	0,00	0,00	0,00	0,00	0,00
SA00	Nettoergebnis nach Zuw./Entn. Haushaltsrücklagen (Saldo 0 +/- SU23)				-7 648,70	-9 500,00	1 851,30			
Investive Gebarung										
SU 33	Summe Einzahlungen investive Gebarung							0,00	0,00	0,00
SU 34	Summe Auszahlungen investive Gebarung							0,00	0,00	0,00
SA2	Saldo (2) Geldfluss aus der Investiven Gebarung (33 - 34)							0,00	0,00	0,00
SA3	Saldo (3) Nettofinanzierungssaldo (Saldo 1 + Saldo 2)							-7 648,70	-9 500,00	1 851,30
Finanzierungstätigkeit										
SU 35	Summe Einzahlungen aus der Finanzierungstätigkeit							0,00	0,00	0,00
SU 36	Summe Auszahlungen aus der Finanzierungstätigkeit							0,00	0,00	0,00
SA4	Saldo (4) Geldfluss aus der Finanzierungstätigkeit (35 - 36)							0,00	0,00	0,00
SA5	Saldo (5) Geldfluss aus der voranschlagswirksamen Gebarung (Saldo 3 + Saldo 4)							-7 648,70	-9 500,00	1 851,30
132	Gesundheitspolizei									
132000	Gesundheitspolizei									
Operative Gebarung										
SU 21 / 31	Summe Erträge / Einzahlungen operative Gebarung				0,00	0,00	0,00	0,00	0,00	0,00
1/132000-728000	Entgelte für sonstige Leistungen	2225	3225	24	0,00	100,00	-100,00	0,00	100,00	-100,00
SU 22 / 32	Summe Aufwendungen / Auszahlungen operative Gebarung				0,00	100,00	-100,00	0,00	100,00	-100,00
SA 0 / SA 1	(0) Nettoergebnis (21 - 22) / (1) Geldfluss operative Gebarung (31 - 32)				0,00	-100,00	100,00	0,00	-100,00	100,00
SU 23	Summe Haushaltsrücklagen				0,00	0,00	0,00	0,00	0,00	0,00
SA00	Nettoergebnis nach Zuw./Entn. Haushaltsrücklagen (Saldo 0 +/- SU23)				0,00	-100,00	100,00			
Investive Gebarung										
SU 33	Summe Einzahlungen investive Gebarung							0,00	0,00	0,00
SU 34	Summe Auszahlungen investive Gebarung							0,00	0,00	0,00
SA2	Saldo (2) Geldfluss aus der Investiven Gebarung (33 - 34)							0,00	0,00	0,00

		MVAG			Ergebnisrechnung			Finanzierungsrechnung		
		EH	FH	VCQU	RA 2023	VA 2023	RA - VA	RA 2023	VA 2023	RA - VA
SA3	Saldo (3) Nettofinanzierungssaldo (Saldo 1 + Saldo 2)							0,00	-100,00	100,00
Finanzierungstätigkeit										
SU 35	Summe Einzahlungen aus der Finanzierungstätigkeit							0,00	0,00	0,00
SU 36	Summe Auszahlungen aus der Finanzierungstätigkeit							0,00	0,00	0,00
SA4	Saldo (4) Geldfluss aus der Finanzierungstätigkeit (35 – 36)							0,00	0,00	0,00
SA5	Saldo (5) Geldfluss aus der voranschlagswirksamen Gebarung (Saldo 3 + Saldo 4)							0,00	-100,00	100,00
133	Veterinärpolizei									
133000	Veterinärpolizei									
Operative Gebarung										
2/133000+808000	Hundemarkenersatz	2116	3116	16	133,10	100,00	33,10	133,10	100,00	33,10
2/133000+861400	Förderbeiträge NÖLR	2121	3121	15	919,20	0,00	919,20	919,20	0,00	919,20
SU 21 / 31	Summe Erträge / Einzahlungen operative Gebarung				1 052,30	100,00	952,30	1 052,30	100,00	952,30
1/133000-413000	Hundemarken	2221	3221	23	310,56	300,00	10,56	310,56	300,00	10,56
1/133000-729000	Sonstige Ausgaben	2225	3225	24	1 378,80	500,00	878,80	1 378,80	500,00	878,80
SU 22 / 32	Summe Aufwendungen / Auszahlungen operative Gebarung				1 689,36	800,00	889,36	1 689,36	800,00	889,36
SA 0 / SA 1	(0) Nettoergebnis (21 - 22) / (1) Geldfluss operative Gebarung (31 – 32)				-637,06	-700,00	62,94	-637,06	-700,00	62,94
SU 23	Summe Haushaltsrücklagen				0,00	0,00	0,00	0,00	0,00	0,00
SA00	Nettoergebnis nach Zuw./Entn. Haushaltsrücklagen (Saldo 0 +/- SU23)				-637,06	-700,00	62,94			
Investive Gebarung										
SU 33	Summe Einzahlungen investive Gebarung							0,00	0,00	0,00
SU 34	Summe Auszahlungen investive Gebarung							0,00	0,00	0,00
SA2	Saldo (2) Geldfluss aus der Investiven Gebarung (33 – 34)							0,00	0,00	0,00
SA3	Saldo (3) Nettofinanzierungssaldo (Saldo 1 + Saldo 2)							-637,06	-700,00	62,94
Finanzierungstätigkeit										
SU 35	Summe Einzahlungen aus der Finanzierungstätigkeit							0,00	0,00	0,00
SU 36	Summe Auszahlungen aus der Finanzierungstätigkeit							0,00	0,00	0,00
SA4	Saldo (4) Geldfluss aus der Finanzierungstätigkeit (35 – 36)							0,00	0,00	0,00
SA5	Saldo (5) Geldfluss aus der voranschlagswirksamen Gebarung (Saldo 3 + Saldo 4)							-637,06	-700,00	62,94
16	Feuerwehrwesen									
163	Freiwillige Feuerwehren									
163000	Freiwillige Feuerwehren									
Operative Gebarung										
6/163000+808000	Holzverkaufserlöse	2116	3116	1 16	0,00	20 000,00	-20 000,00	0,00	20 000,00	-20 000,00
2/163000+813000	Erträge aus der Auflösung von Investitionszuschüssen (Kapitaltransfers)	2127			40,00	100,00	-60,00	0,00	0,00	0,00

		MVAG			Ergebnisrechnung			Finanzierungsrechnung		
		EH	FH	VCQU	RA 2023	VA 2023	RA - VA	RA 2023	VA 2023	RA - VA
2/163000+816000	Stromkostenersatz	2114	3114	13	1 974,28	600,00	1 374,28	1 205,02	600,00	605,02
2/163000+861500	Zinsenzuschuß vom Land	2121	3121	15	531,25	500,00	31,25	531,25	500,00	31,25
SU 21 / 31	Summe Erträge / Einzahlungen operative Gebarung				2 545,53	21 200,00	-18 654,47	1 736,27	21 100,00	-19 363,73
1/163000-400100	Schutzbekleidung	2221	3221	23	0,00	800,00	-800,00	0,00	800,00	-800,00
1/163000-451000	Brennstoffe	2221	3221	23	0,00	200,00	-200,00	0,00	200,00	-200,00
1/163000-600000	Strom	2222	3222	24	16 118,46	30 000,00	-13 881,54	16 118,46	30 000,00	-13 881,54
1/163000-600001	Fernwärmebezug	2222	3222	24	7 332,53	6 500,00	832,53	7 332,53	6 500,00	832,53
1/163000-614000	Instandhaltung von Gebäuden	2224	3224	24	1 116,09	2 000,00	-883,91	1 116,09	2 000,00	-883,91
1/163000-618000	Instandhaltung von Atemschutzgeräte	2224	3224	24	0,00	1 000,00	-1 000,00	0,00	1 000,00	-1 000,00
1/163000-650000	Kreditzinsen	2241	3241	25	468,75	500,00	-31,25	468,75	500,00	-31,25
1/163000-670000	Versicherungsprämien	2222	3222	24	4 533,32	4 500,00	33,32	4 533,32	4 500,00	33,32
1/163000-680000	Planmäßige Abschreibung	2226			50 639,01	49 600,00	1 039,01	0,00	0,00	0,00
1/163000-711000	Steuern und Abgaben (Hausbesitz)	2225	3225	24	5 908,66	6 000,00	-91,34	5 908,66	6 000,00	-91,34
1/163000-720000	Kostenbeitrag für Erstalarmierung	2225	3225	24	705,76	800,00	-94,24	705,76	800,00	-94,24
1/163000-754000	Zuschuß für Kurse	2231	3231	26	1 405,00	1 000,00	405,00	1 405,00	1 000,00	405,00
1/163000-754100	Gemeindebeitrag FF-Kfz.	2231	3231	26	34 595,86	25 800,00	8 795,86	0,00	25 800,00	-25 800,00
1/163000-774000	Subvention für Investitionen	2231		43	11 221,80	4 000,00	7 221,80	0,00	0,00	0,00
SU 22 / 32	Summe Aufwendungen / Auszahlungen operative Gebarung				134 045,24	132 700,00	1 345,24	37 588,57	79 100,00	-41 511,43
SA 0 / SA 1	(0) Nettoergebnis (21 - 22) / (1) Geldfluss operative Gebarung (31 - 32)				-131 499,71	-111 500,00	-19 999,71	-35 852,30	-58 000,00	22 147,70
SU 23	Summe Haushaltsrücklagen				0,00	0,00	0,00	0,00	0,00	0,00
SA00	Nettoergebnis nach Zuw./Entn. Haushaltsrücklagen (Saldo 0 +/- SU23)				-131 499,71	-111 500,00	-19 999,71			
Investive Gebarung										
SU 33	Summe Einzahlungen investive Gebarung							0,00	0,00	0,00
5/163000-010100	Div. Aufwendungen		3413	1 40	0,00	0,00	0,00	0,00	10 000,00	-10 000,00
5/163000-010400	FF-Hörmanns Geräteschuppen		3413	1 40	0,00	0,00	0,00	10 000,00	10 000,00	0,00
1/163000-774000	Subvention für Investitionen		3431	43	0,00	0,00	0,00	11 221,80	4 000,00	7 221,80
SU 34	Summe Auszahlungen investive Gebarung							21 221,80	24 000,00	-2 778,20
SA2	Saldo (2) Geldfluss aus der Investiven Gebarung (33 - 34)							-21 221,80	-24 000,00	2 778,20
SA3	Saldo (3) Nettofinanzierungssaldo (Saldo 1 + Saldo 2)							-57 074,10	-82 000,00	24 925,90
Finanzierungstätigkeit										
SU 35	Summe Einzahlungen aus der Finanzierungstätigkeit							0,00	0,00	0,00
1/163000-346000	Darlehenstilgung am Kreditinstitute		3614	65	0,00	0,00	0,00	10 000,00	10 000,00	0,00
SU 36	Summe Auszahlungen aus der Finanzierungstätigkeit							10 000,00	10 000,00	0,00
SA4	Saldo (4) Geldfluss aus der Finanzierungstätigkeit (35 - 36)							-10 000,00	-10 000,00	0,00
SA5	Saldo (5) Geldfluss aus der voranschlagswirksamen Gebarung (Saldo 3 + Saldo 4)							-67 074,10	-92 000,00	24 925,90

	MVAG	MVAG	VCQU	Ergebnisrechnung			Finanzierungsrechnung		
				EH	FH		RA 2023	VA 2023	RA - VA
163100	Feuerwehr - Zentrale								
Operative Gebarung									
SU 21 / 31	Summe Erträge / Einzahlungen operative Gebarung			0,00	0,00	0,00	0,00	0,00	0,00
SU 22 / 32	Summe Aufwendungen / Auszahlungen operative Gebarung			0,00	0,00	0,00	0,00	0,00	0,00
SA 0 / SA 1	(0) Nettoergebnis (21 - 22) / (1) Geldfluss operative Gebarung (31 - 32)			0,00	0,00	0,00	0,00	0,00	0,00
SU 23	Summe Haushaltsrücklagen			0,00	0,00	0,00	0,00	0,00	0,00
SA00	Nettoergebnis nach Zuw./Entn. Haushaltsrücklagen (Saldo 0 +/- SU23)			0,00	0,00	0,00			
Investive Gebarung									
SU 33	Summe Einzahlungen investive Gebarung						0,00	0,00	0,00
5/163100-010000	Einsatzzentrale Wirtschaftshof/FF-Litschau		3413 1 40	0,00	0,00	0,00	5 304,00	0,00	5 304,00
SU 34	Summe Auszahlungen investive Gebarung						5 304,00	0,00	5 304,00
SA2	Saldo (2) Geldfluss aus der Investiven Gebarung (33 - 34)						-5 304,00	0,00	-5 304,00
SA3	Saldo (3) Nettofinanzierungssaldo (Saldo 1 + Saldo 2)						-5 304,00	0,00	-5 304,00
Finanzierungstätigkeit									
SU 35	Summe Einzahlungen aus der Finanzierungstätigkeit						0,00	0,00	0,00
SU 36	Summe Auszahlungen aus der Finanzierungstätigkeit						0,00	0,00	0,00
SA4	Saldo (4) Geldfluss aus der Finanzierungstätigkeit (35 - 36)						0,00	0,00	0,00
SA5	Saldo (5) Geldfluss aus der voranschlagswirksamen Gebarung (Saldo 3 + Saldo 4)						-5 304,00	0,00	-5 304,00
17	Katastrophendienst								
179	Sonstige Einrichtungen und Maßnahmen								
179000	Katastrophenschäden Wiederherstellung								
Operative Gebarung									
SU 21 / 31	Summe Erträge / Einzahlungen operative Gebarung			0,00	0,00	0,00	0,00	0,00	0,00
1/179000-611000	Instandhaltung von Straßenbauten	2224	3224 24	0,00	10 000,00	-10 000,00	0,00	10 000,00	-10 000,00
1/179000-720100	Instandhaltung GdeLeistungen (Arb.)	2225	3225 24	727,10	5 000,00	-4 272,90	727,10	5 000,00	-4 272,90
1/179000-720200	Instandhaltung GdeLeistungen (Fahrz.)	2225	3225 24	205,90	2 000,00	-1 794,10	205,90	2 000,00	-1 794,10
SU 22 / 32	Summe Aufwendungen / Auszahlungen operative Gebarung			933,00	17 000,00	-16 067,00	933,00	17 000,00	-16 067,00
SA 0 / SA 1	(0) Nettoergebnis (21 - 22) / (1) Geldfluss operative Gebarung (31 - 32)			-933,00	-17 000,00	16 067,00	-933,00	-17 000,00	16 067,00
SU 23	Summe Haushaltsrücklagen			0,00	0,00	0,00	0,00	0,00	0,00
SA00	Nettoergebnis nach Zuw./Entn. Haushaltsrücklagen (Saldo 0 +/- SU23)			-933,00	-17 000,00	16 067,00			
Investive Gebarung									
SU 33	Summe Einzahlungen investive Gebarung						0,00	0,00	0,00
SU 34	Summe Auszahlungen investive Gebarung						0,00	0,00	0,00
SA2	Saldo (2) Geldfluss aus der Investiven Gebarung (33 - 34)						0,00	0,00	0,00
SA3	Saldo (3) Nettofinanzierungssaldo (Saldo 1 + Saldo 2)						-933,00	-17 000,00	16 067,00

	MVAG	MVAG	VCQU	Ergebnisrechnung			Finanzierungsrechnung			
				EH	FH		RA 2023	VA 2023	RA - VA	RA 2023
Finanzierungstätigkeit										
SU 35								0,00	0,00	0,00
SU 36								0,00	0,00	0,00
SA4								0,00	0,00	0,00
SA5								-933,00	-17 000,00	16 067,00
18 Landesverteidigung										
180 Zivilschutz										
180000 Zivilschutz										
Operative Gebarung										
SU 21 / 31								0,00	0,00	0,00
1/180000-726000								250,00	300,00	-50,00
1/180000-728000								0,00	200,00	-200,00
SU 22 / 32								250,00	500,00	-250,00
SA 0 / SA 1								-250,00	-500,00	250,00
SU 23								0,00	0,00	0,00
SA00								-250,00	-500,00	250,00
Investive Gebarung										
SU 33								0,00	0,00	0,00
SU 34								0,00	0,00	0,00
SA2								0,00	0,00	0,00
SA3								-250,00	-500,00	250,00
Finanzierungstätigkeit										
SU 35								0,00	0,00	0,00
SU 36								0,00	0,00	0,00
SA4								0,00	0,00	0,00
SA5								-250,00	-500,00	250,00

		MVAG	MVAG	VCQU	Ergebnisrechnung			Finanzierungsrechnung		
		EH	FH		RA 2023	VA 2023	RA - VA	RA 2023	VA 2023	RA - VA
2 Unterricht, Erziehung, Sport und Wissenschaft										
21	Allgemeinbildender Unterricht									
210	Allgemeinbildende Pflichtschulen, gemeinsame Kosten									
210000	Allgemeinbildende Pflichtschulen, gemeinsame Kosten									
Operative Gebarung										
SU 21 / 31	Summe Erträge / Einzahlungen operative Gebarung				0,00	0,00	0,00	0,00	0,00	0,00
1/210000-752000	Schulumlagen Schulgemeinden	2231	3231	26	121 668,42	140 000,00	-18 331,58	121 668,42	140 000,00	-18 331,58
SU 22 / 32	Summe Aufwendungen / Auszahlungen operative Gebarung				121 668,42	140 000,00	-18 331,58	121 668,42	140 000,00	-18 331,58
SA 0 / SA 1	(0) Nettoergebnis (21 - 22) / (1) Geldfluss operative Gebarung (31 - 32)				-121 668,42	-140 000,00	18 331,58	-121 668,42	-140 000,00	18 331,58
SU 23	Summe Haushaltsrücklagen				0,00	0,00	0,00	0,00	0,00	0,00
SA00	Nettoergebnis nach Zuw./Entn. Haushaltsrücklagen (Saldo 0 +/- SU23)				-121 668,42	-140 000,00	18 331,58			
Investive Gebarung										
SU 33	Summe Einzahlungen investive Gebarung							0,00	0,00	0,00
SU 34	Summe Auszahlungen investive Gebarung							0,00	0,00	0,00
SA2	Saldo (2) Geldfluss aus der Investiven Gebarung (33 - 34)							0,00	0,00	0,00
SA3	Saldo (3) Nettofinanzierungssaldo (Saldo 1 + Saldo 2)							-121 668,42	-140 000,00	18 331,58
Finanzierungstätigkeit										
SU 35	Summe Einzahlungen aus der Finanzierungstätigkeit							0,00	0,00	0,00
SU 36	Summe Auszahlungen aus der Finanzierungstätigkeit							0,00	0,00	0,00
SA4	Saldo (4) Geldfluss aus der Finanzierungstätigkeit (35 - 36)							0,00	0,00	0,00
SA5	Saldo (5) Geldfluss aus der voranschlagswirksamen Gebarung (Saldo 3 + Saldo 4)							-121 668,42	-140 000,00	18 331,58
211	Volksschulen									
211000	Volksschule									
Operative Gebarung										
2/211000+810000	Elternbeiträge	2114	3114	13	11 879,46	10 000,00	1 879,46	9 956,80	10 000,00	-43,20
2/211000+810100	Kostenbeiträge für Essen	2114	3114	13	7 446,40	4 800,00	2 646,40	6 573,07	4 800,00	1 773,07
2/211000+811000	Pachtschilling für Schulsportplatz	2115	3115	14	1 829,18	1 800,00	29,18	1 829,18	1 800,00	29,18
2/211000+813000	Erträge aus der Auflösung von Investitionszuschüssen (Kapitaltransfers)	2127			10 703,11	9 900,00	803,11	0,00	0,00	0,00
2/211000+860300	Bundeszuschuss	2121	3121	15	293,00	0,00	293,00	293,00	0,00	293,00
2/211000+861000	Landesbeitrag Nachmittagsbetreuung	2121	3121	15	9 000,00	9 000,00	0,00	9 000,00	9 000,00	0,00
2/211000+861300	Förderung von Schulbaufonds	2121	3121	15	1 550,00	0,00	1 550,00	1 550,00	0,00	1 550,00
SU 21 / 31	Summe Erträge / Einzahlungen operative Gebarung				42 701,15	35 500,00	7 201,15	29 202,05	25 600,00	3 602,05
1/211000-400000	Geringwertige Wirtschaftsgüter	2221	3221	23	3 357,35	500,00	2 857,35	3 357,35	500,00	2 857,35
1/211000-430000	Wareneinkauf (Nachmittagsbetreuung)	2221	3221	23	7 272,85	4 800,00	2 472,85	7 272,85	4 800,00	2 472,85
1/211000-454000	Reinigungsmittel	2221	3221	23	103,67	1 800,00	-1 696,33	103,67	1 800,00	-1 696,33

		MVAG			Ergebnisrechnung			Finanzierungsrechnung		
		MVAG	MVAG	VCQU	RA 2023	VA 2023	RA - VA	RA 2023	VA 2023	RA - VA
		EH	FH							
1/211000-456000	Schreib-, Zeichen- und sonstige Büromittel	2221	3221	23	5 150,29	4 000,00	1 150,29	5 150,29	4 000,00	1 150,29
1/211000-456100	Bastel- und Beschäftigungsmaterial	2221	3221	23	810,27	1 800,00	-989,73	810,27	1 800,00	-989,73
1/211000-457000	Druckwerke	2221	3221	23	298,35	400,00	-101,65	298,35	400,00	-101,65
1/211000-459000	Sonstige Verbrauchsgüter	2221	3221	23	1 847,54	1 800,00	47,54	1 847,54	1 800,00	47,54
1/211000-511000	Geldbezüge Vertragsbedienstete Arb.	2211	3211	20	61 024,53	54 300,00	6 724,53	61 024,53	54 300,00	6 724,53
1/211000-569000	Sonstige Nebengebühren Studienbeihilfen	2211	3211	20	283,44	100,00	183,44	283,44	100,00	183,44
1/211000-580100	DGB z. Ausgleichsfonds	2212	3212	20	2 269,55	2 100,00	169,55	2 269,55	2 100,00	169,55
1/211000-582100	Beitrag MV-Kassen	2212	3212	20	901,77	800,00	101,77	901,77	800,00	101,77
1/211000-582110	DGB soz. Sicherheit d. Vertragsbediensteten	2212	3212	20	12 219,61	10 900,00	1 319,61	12 219,61	10 900,00	1 319,61
1/211000-592000	Dotierung von Rückstellungen für Jubiläumszuwendungen	2214			627,81	400,00	227,81	0,00	0,00	0,00
1/211000-600000	Strom	2222	3222	24	5 188,00	13 500,00	-8 312,00	5 188,00	13 500,00	-8 312,00
1/211000-600001	Fernwärmebezug	2222	3222	24	15 648,21	18 000,00	-2 351,79	15 648,21	18 000,00	-2 351,79
1/211000-614000	Instandhaltung von Gebäuden	2224	3224	24	375,88	600,00	-224,12	375,88	600,00	-224,12
1/211000-618000	Instandhaltung von sonstigen Anlagen	2224	3224	24	948,32	3 500,00	-2 551,68	948,32	3 500,00	-2 551,68
1/211000-619000	Instandhaltung von Sonderanlagen	2224	3224	24	14,38	300,00	-285,62	14,38	300,00	-285,62
1/211000-630000	Portogebühren	2222	3222	24	20,65	100,00	-79,35	20,65	100,00	-79,35
1/211000-631000	Telefongebühren	2222	3222	24	1 501,42	1 200,00	301,42	1 501,42	1 200,00	301,42
1/211000-670000	Versicherungsprämien	2222	3222	24	3 882,71	3 900,00	-17,29	3 882,71	3 900,00	-17,29
1/211000-680000	Planmäßige Abschreibung	2226			32 352,14	31 000,00	1 352,14	0,00	0,00	0,00
1/211000-711000	Steuern und Abgaben (Hausbesitz)	2225	3225	24	6 377,76	6 400,00	-22,24	6 377,76	6 400,00	-22,24
1/211000-724000	Reisegebühren	2225	3225	24	0,00	100,00	-100,00	0,00	100,00	-100,00
1/211000-725000	Bibliothekserfordernisse	2225	3225	24	0,00	100,00	-100,00	0,00	100,00	-100,00
1/211000-728000	Sonstige Leistungsentgelte	2225	3225	24	329,94	300,00	29,94	329,94	300,00	29,94
1/211000-728100	Schüleruntersuchungen	2225	3225	24	990,00	800,00	190,00	990,00	800,00	190,00
1/211000-728200	Entgelt für Arbeitskräfteüberlassung	2225	3225	24	42 862,46	30 000,00	12 862,46	42 862,46	30 000,00	12 862,46
1/211000-729000	Hallenbadbenützungsggebühr	2225	3225	24	3 110,40	2 300,00	810,40	3 110,40	2 300,00	810,40
1/211000-768000	Beistellung von Unterrichtsmat. (Lehrmittel)	2234	3234	27	1 124,44	300,00	824,44	1 124,44	300,00	824,44
SU 22 / 32	Summe Aufwendungen / Auszahlungen operative Gebarung				210 893,74	196 100,00	14 793,74	177 913,79	164 700,00	13 213,79
SA 0 / SA 1	(0) Nettoergebnis (21 - 22) / (1) Geldfluss operative Gebarung (31 - 32)				-168 192,59	-160 600,00	-7 592,59	-148 711,74	-139 100,00	-9 611,74
SU 23	Summe Haushaltsrücklagen				0,00	0,00	0,00	0,00	0,00	0,00
SA00	Nettoergebnis nach Zuw./Entn. Haushaltsrücklagen (Saldo 0 +/- SU23)				-168 192,59	-160 600,00	-7 592,59			
Investive Gebarung										
6/211000+301400	Förderung SBF		3331	1 33	0,00	0,00	0,00	9 400,00	0,00	9 400,00
SU 33	Summe Einzahlungen investive Gebarung							9 400,00	0,00	9 400,00

		MVAG			Ergebnisrechnung			Finanzierungsrechnung		
		EH	FH	VCQU	RA 2023	VA 2023	RA - VA	RA 2023	VA 2023	RA - VA
1/211000-042000	Betriebsausstattung		3415	2 41	0,00	0,00	0,00	9 391,00	2 500,00	6 891,00
SU 34	Summe Auszahlungen investive Gebarung							9 391,00	2 500,00	6 891,00
SA2	Saldo (2) Geldfluss aus der Investiven Gebarung (33 – 34)							9,00	-2 500,00	2 509,00
SA3	Saldo (3) Nettofinanzierungssaldo (Saldo 1 + Saldo 2)							-148 702,74	-141 600,00	-7 102,74
Finanzierungstätigkeit										
SU 35	Summe Einzahlungen aus der Finanzierungstätigkeit							0,00	0,00	0,00
SU 36	Summe Auszahlungen aus der Finanzierungstätigkeit							0,00	0,00	0,00
SA4	Saldo (4) Geldfluss aus der Finanzierungstätigkeit (35 – 36)							0,00	0,00	0,00
SA5	Saldo (5) Geldfluss aus der voranschlagswirksamen Gebarung (Saldo 3 + Saldo 4)							-148 702,74	-141 600,00	-7 102,74
22	Berufsbildender Unterricht; Anstalten der Lehrer- und Erzieherbildung									
220	Berufsbildende Pflichtschulen									
220000	Berufsbildende Pflichtschulen									
Operative Gebarung										
SU 21 / 31	Summe Erträge / Einzahlungen operative Gebarung				0,00	0,00	0,00	0,00	0,00	0,00
1/220000-751000	Berufsschülerhaltungsbeitrag	2231	3231	26	40 250,00	40 000,00	250,00	40 250,00	40 000,00	250,00
SU 22 / 32	Summe Aufwendungen / Auszahlungen operative Gebarung				40 250,00	40 000,00	250,00	40 250,00	40 000,00	250,00
SA 0 / SA 1	(0) Nettoergebnis (21 - 22) / (1) Geldfluss operative Gebarung (31 – 32)				-40 250,00	-40 000,00	-250,00	-40 250,00	-40 000,00	-250,00
SU 23	Summe Haushaltsrücklagen				0,00	0,00	0,00	0,00	0,00	0,00
SA00	Nettoergebnis nach Zuw./Entn. Haushaltsrücklagen (Saldo 0 +/- SU23)				-40 250,00	-40 000,00	-250,00			
Investive Gebarung										
SU 33	Summe Einzahlungen investive Gebarung							0,00	0,00	0,00
SU 34	Summe Auszahlungen investive Gebarung							0,00	0,00	0,00
SA2	Saldo (2) Geldfluss aus der Investiven Gebarung (33 – 34)							0,00	0,00	0,00
SA3	Saldo (3) Nettofinanzierungssaldo (Saldo 1 + Saldo 2)							-40 250,00	-40 000,00	-250,00
Finanzierungstätigkeit										
SU 35	Summe Einzahlungen aus der Finanzierungstätigkeit							0,00	0,00	0,00
SU 36	Summe Auszahlungen aus der Finanzierungstätigkeit							0,00	0,00	0,00
SA4	Saldo (4) Geldfluss aus der Finanzierungstätigkeit (35 – 36)							0,00	0,00	0,00
SA5	Saldo (5) Geldfluss aus der voranschlagswirksamen Gebarung (Saldo 3 + Saldo 4)							-40 250,00	-40 000,00	-250,00
24	Vorschulische Erziehung									
240	Kindergärten									
240000	Kindergärten									
Operative Gebarung										
2/240000+810000	Elternbeiträge	2114	3114	13	5 265,75	4 900,00	365,75	3 955,95	4 900,00	-944,05

	MVAG	MVAG VCQU			Ergebnisrechnung			Finanzierungsrechnung		
		EH	FH		RA 2023	VA 2023	RA - VA	RA 2023	VA 2023	RA - VA
2/240000+813000	Erträge aus der Auflösung von Investitionszuschüssen (Kapitaltransfers)	2127			183,64	200,00	-16,36	0,00	0,00	0,00
2/240000+829001	Sonstige Erträge (PV)	2116	3116	18	1 090,33	700,00	390,33	1 090,33	700,00	390,33
2/240000+861300	Förderung von Schulbaufonds	2121	3121	15	2 350,00	0,00	2 350,00	2 350,00	0,00	2 350,00
2/240000+861400	Zuschuss von Land NÖ	2121	3121	15	1 400,00	0,00	1 400,00	1 400,00	0,00	1 400,00
SU 21 / 31	Summe Erträge / Einzahlungen operative Gebarung				10 289,72	5 800,00	4 489,72	8 796,28	5 600,00	3 196,28
1/240000-400000	Geringwertige Wirtschaftsgüter	2221	3221	23	1 690,90	2 000,00	-309,10	1 690,90	2 000,00	-309,10
1/240000-430000	Wareneinkauf	2221	3221	23	1 139,66	1 000,00	139,66	1 139,66	1 000,00	139,66
1/240000-454000	Reinigungsmittel	2221	3221	23	305,89	300,00	5,89	305,89	300,00	5,89
1/240000-456000	Schreib- Zeichen- und sonstige Büromittel	2221	3221	23	1 550,53	1 400,00	150,53	1 550,53	1 400,00	150,53
1/240000-456100	Bastel- und Beschäftigungsmaterial	2221	3221	23	4 887,33	2 500,00	2 387,33	4 887,33	2 500,00	2 387,33
1/240000-457000	Druckwerke	2221	3221	23	137,75	300,00	-162,25	137,75	300,00	-162,25
1/240000-459000	Sonstige Verbrauchsgüter	2221	3221	23	1 523,42	900,00	623,42	1 523,42	900,00	623,42
1/240000-511000	Geldbezüge Vertragsbedienstete Arb.	2211	3211	20	111 595,60	110 600,00	995,60	111 595,60	110 600,00	995,60
1/240000-523000	Geldbezüge der nicht ganzjährig beschäftigten Arbeiter	2211	3211	20	1 096,21	3 800,00	-2 703,79	1 096,21	3 800,00	-2 703,79
1/240000-565000	Mehrleistungsvergütungen	2211	3211	20	963,46	0,00	963,46	963,46	0,00	963,46
1/240000-580100	DGB z. Ausgleichsfonds	2212	3212	20	4 183,05	3 500,00	683,05	4 183,05	3 500,00	683,05
1/240000-582100	Beitrag MV-Kassen	2212	3212	20	1 430,84	1 400,00	30,84	1 430,84	1 400,00	30,84
1/240000-582110	DGB soz. Sicherheit d. Vertragsbediensteten	2212	3212	20	22 211,61	23 200,00	-988,39	22 211,61	23 200,00	-988,39
1/240000-591000	Dotierung von Rückstellungen für Abfertigungen	2214			1 015,12	700,00	315,12	0,00	0,00	0,00
1/240000-592000	Dotierung von Rückstellungen für Jubiläumswendungen	2214			792,56	600,00	192,56	0,00	0,00	0,00
1/240000-600000	Strom	2222	3222	24	2 534,85	11 000,00	-8 465,15	2 534,85	11 000,00	-8 465,15
1/240000-600001	Fernwärmebezug	2222	3222	24	5 286,27	3 200,00	2 086,27	5 286,27	3 200,00	2 086,27
1/240000-618000	Instandhaltung von sonstigen Anlagen	2224	3224	24	305,00	2 500,00	-2 195,00	305,00	2 500,00	-2 195,00
1/240000-620000	Kindergartenkinderbeförderung	2222	3222	24	2 600,00	2 000,00	600,00	2 600,00	2 000,00	600,00
1/240000-631000	Telefongebühren	2222	3222	24	351,14	400,00	-48,86	351,14	400,00	-48,86
1/240000-650000	Kreditzinsen	2241	3241	25	0,00	2 700,00	-2 700,00	0,00	2 700,00	-2 700,00
1/240000-670000	Versicherungsprämien	2222	3222	24	680,91	700,00	-19,09	680,91	700,00	-19,09
1/240000-680000	Planmäßige Abschreibung	2226			8 876,35	6 900,00	1 976,35	0,00	0,00	0,00
1/240000-711000	Steuern und Abgaben (Hausbesitz)	2225	3225	24	2 300,84	1 900,00	400,84	2 300,84	1 900,00	400,84
1/240000-720100	Instandhaltung GdeLeistungen (Arb.)	2225	3225	24	3 411,53	2 500,00	911,53	3 411,53	2 500,00	911,53
1/240000-724000	Reisegebühren	2225	3225	24	0,00	200,00	-200,00	0,00	200,00	-200,00
1/240000-728100	Projekt - Kostenbeitrag	2225	3225	24	0,00	500,00	-500,00	0,00	500,00	-500,00
SU 22 / 32	Summe Aufwendungen / Auszahlungen operative Gebarung				180 870,82	186 700,00	-5 829,18	170 186,79	178 500,00	-8 313,21
SA 0 / SA 1	(0) Nettoergebnis (21 - 22) / (1) Geldfluss operative Gebarung (31 - 32)				-170 581,10	-180 900,00	10 318,90	-161 390,51	-172 900,00	11 509,49

		MVAG			Ergebnisrechnung			Finanzierungsrechnung		
		EH	FH	VCQU	RA 2023	VA 2023	RA - VA	RA 2023	VA 2023	RA - VA
SU 23	Summe Haushaltsrücklagen				0,00	0,00	0,00	0,00	0,00	0,00
SA00	Nettoergebnis nach Zuw./Entn. Haushaltsrücklagen (Saldo 0 +/- SU23)				-170 581,10	-180 900,00	10 318,90			
Investive Gebarung										
6/240000+301400	Projektförderung		3331	1 33	0,00	0,00	0,00	0,00	230 000,00	-230 000,00
SU 33	Summe Einzahlungen investive Gebarung							0,00	230 000,00	-230 000,00
5/240000-010000	Kindergarten - Zubau		3413	1 40	0,00	0,00	0,00	3 793,20	500 000,00	-496 206,80
1/240000-042000	Betriebsausstattung		3415	2 41	0,00	0,00	0,00	8 829,17	25 000,00	-16 170,83
SU 34	Summe Auszahlungen investive Gebarung							12 622,37	525 000,00	-512 377,63
SA2	Saldo (2) Geldfluss aus der Investiven Gebarung (33 – 34)							-12 622,37	-295 000,00	282 377,63
SA3	Saldo (3) Nettofinanzierungssaldo (Saldo 1 + Saldo 2)							-174 012,88	-467 900,00	293 887,12
Finanzierungstätigkeit										
6/240000+346000	Darlehensaufnahme		3514	1 55	0,00	0,00	0,00	0,00	270 000,00	-270 000,00
SU 35	Summe Einzahlungen aus der Finanzierungstätigkeit							0,00	270 000,00	-270 000,00
SU 36	Summe Auszahlungen aus der Finanzierungstätigkeit							0,00	0,00	0,00
SA4	Saldo (4) Geldfluss aus der Finanzierungstätigkeit (35 – 36)							0,00	270 000,00	-270 000,00
SA5	Saldo (5) Geldfluss aus der voranschlagswirksamen Gebarung (Saldo 3 + Saldo 4)							-174 012,88	-197 900,00	23 887,12
25 Außerschulische Jugendberziehung										
250 Schülerhorte										
250000 Kinderbetreuungseinrichtung										
Operative Gebarung										
2/250000+810000	Elternbeiträge	2114	3114	13	29 270,21	32 000,00	-2 729,79	27 078,83	32 000,00	-4 921,17
2/250000+810100	Kostenbeiträge für Essen	2114	3114	13	4 620,02	5 200,00	-579,98	3 890,78	5 200,00	-1 309,22
2/250000+817000	Erträge aus der Auflösung von sonstigen Rückstellungen	2117			11 965,04	12 000,00	-34,96	0,00	0,00	0,00
2/250000+861000	Landesbeitrag	2121	3121	15	34 276,70	22 000,00	12 276,70	34 276,70	22 000,00	12 276,70
2/250000+861300	Förderung von Schulbaufonds	2121	3121	15	700,00	0,00	700,00	700,00	0,00	700,00
2/250000+862000	Gemeindebeiträge	2121	3121	15	1 995,20	1 800,00	195,20	1 995,20	1 800,00	195,20
2/250000+863100	Beihilfe Altersteilzeit	2121	3121	15	1 076,56	500,00	576,56	1 076,56	500,00	576,56
SU 21 / 31	Summe Erträge / Einzahlungen operative Gebarung				83 903,73	73 500,00	10 403,73	69 018,07	61 500,00	7 518,07
1/250000-400000	Geringwertige Wirtschaftsgüter	2221	3221	23	1 760,52	1 500,00	260,52	1 760,52	1 500,00	260,52
1/250000-430000	Wareneinkauf	2221	3221	23	6 689,52	5 200,00	1 489,52	6 689,52	5 200,00	1 489,52
1/250000-456100	Bastel- und Beschäftigungsmaterial	2221	3221	23	459,48	1 500,00	-1 040,52	459,48	1 500,00	-1 040,52
1/250000-459000	Sonstige Verbrauchsgüter	2221	3221	23	766,28	700,00	66,28	766,28	700,00	66,28
1/250000-511000	Geldbezüge Vertragsbediensteter Arb.	2211	3211	20	77 687,88	70 500,00	7 187,88	77 687,88	70 500,00	7 187,88
1/250000-511100	Abfertigung	2211	3211	20	12 954,33	12 000,00	954,33	12 954,33	12 000,00	954,33
1/250000-523000	Geldbezüge Arb. nicht ganzjährig beschäftigt	2211	3211	20	980,70	2 500,00	-1 519,30	980,70	2 500,00	-1 519,30

	MVAG	MVAG	VCQU	Ergebnisrechnung			Finanzierungsrechnung			
				EH	FH		RA 2023	VA 2023	RA - VA	RA 2023
1/250000-565000	Mehrleistungsvergütung	2211	3211	20	366,98	200,00	166,98	366,98	200,00	166,98
1/250000-569000	Sonstige Nebengebühren Studienbeihilfe	2211	3211	20	377,91	500,00	-122,09	377,91	500,00	-122,09
1/250000-580100	DGB z. Ausgleichsfonds	2212	3212	20	2 943,85	3 800,00	-856,15	2 943,85	3 800,00	-856,15
1/250000-582100	Beitrag MV-Kassen	2212	3212	20	1 169,66	1 100,00	69,66	1 169,66	1 100,00	69,66
1/250000-582110	DGB soz. Sicherheit d. Vertragsbediensteten	2212	3212	20	15 993,53	14 700,00	1 293,53	15 993,53	14 700,00	1 293,53
1/250000-591000	Dotierung von Rückstellungen für Abfertigungen	2214			0,00	1 000,00	-1 000,00	0,00	0,00	0,00
1/250000-592000	Dotierung von Rückstellungen für Jubiläumszuwendungen	2214			438,70	400,00	38,70	0,00	0,00	0,00
1/250000-600001	Fernwärmebezug	2222	3222	24	1 382,29	1 400,00	-17,71	1 382,29	1 400,00	-17,71
1/250000-614000	Instandhaltung von Gebäuden	2224	3224	24	453,38	800,00	-346,62	453,38	800,00	-346,62
1/250000-631000	Telefongebühren	2222	3222	24	207,20	400,00	-192,80	207,20	400,00	-192,80
1/250000-680000	Planmäßige Abschreibung	2226			1 365,93	1 000,00	365,93	0,00	0,00	0,00
1/250000-711000	Steuern und Abgaben (Hausbesitz)	2225	3225	24	447,38	500,00	-52,62	447,38	500,00	-52,62
1/250000-724000	Reisegebühren	2225	3225	24	0,00	500,00	-500,00	0,00	500,00	-500,00
1/250000-728000	Entgelte für sonstige Leistungen	2225	3225	24	696,62	800,00	-103,38	696,62	800,00	-103,38
SU 22 / 32	Summe Aufwendungen / Auszahlungen operative Gebarung				127 142,14	121 000,00	6 142,14	125 337,51	118 600,00	6 737,51
SA 0 / SA 1	(0) Nettoergebnis (21 - 22) / (1) Geldfluss operative Gebarung (31 - 32)				-43 238,41	-47 500,00	4 261,59	-56 319,44	-57 100,00	780,56
SU 23	Summe Haushaltsrücklagen				0,00	0,00	0,00	0,00	0,00	0,00
SA00	Nettoergebnis nach Zuw./Entn. Haushaltsrücklagen (Saldo 0 +/- SU23)				-43 238,41	-47 500,00	4 261,59			
Investive Gebarung										
SU 33	Summe Einzahlungen investive Gebarung							0,00	0,00	0,00
1/250000-042000	Betriebsausstattung		3415	2 41	0,00	0,00	0,00	1 429,05	2 000,00	-570,95
SU 34	Summe Auszahlungen investive Gebarung							1 429,05	2 000,00	-570,95
SA2	Saldo (2) Geldfluss aus der Investiven Gebarung (33 - 34)							-1 429,05	-2 000,00	570,95
SA3	Saldo (3) Nettofinanzierungssaldo (Saldo 1 + Saldo 2)							-57 748,49	-59 100,00	1 351,51
Finanzierungstätigkeit										
SU 35	Summe Einzahlungen aus der Finanzierungstätigkeit							0,00	0,00	0,00
SU 36	Summe Auszahlungen aus der Finanzierungstätigkeit							0,00	0,00	0,00
SA4	Saldo (4) Geldfluss aus der Finanzierungstätigkeit (35 - 36)							0,00	0,00	0,00
SA5	Saldo (5) Geldfluss aus der voranschlagswirksamen Gebarung (Saldo 3 + Saldo 4)							-57 748,49	-59 100,00	1 351,51
259	Sonstige Einrichtungen und Maßnahmen									
259000	Sonstige Einrichtungen und Maßnahmen									
Operative Gebarung										
SU 21 / 31	Summe Erträge / Einzahlungen operative Gebarung				0,00	0,00	0,00	0,00	0,00	0,00
1/259000-600000	Strom	2222	3222	24	1 244,00	2 000,00	-756,00	1 244,00	2 000,00	-756,00
1/259000-670000	Versicherungen	2222	3222	24	77,45	100,00	-22,55	77,45	100,00	-22,55

		MVAG MVAG VCQU			Ergebnisrechnung			Finanzierungsrechnung		
		EH	FH	VCQU	RA 2023	VA 2023	RA - VA	RA 2023	VA 2023	RA - VA
1/259000-711000	Steuern und Abgaben (Hausbesitz)	2225	3225	24	219,96	200,00	19,96	219,96	200,00	19,96
1/259000-757000	Subvention für Jugendförderung	2234	3234	27	282,49	500,00	-217,51	282,49	500,00	-217,51
SU 22 / 32	Summe Aufwendungen / Auszahlungen operative Gebarung				1 823,90	2 800,00	-976,10	1 823,90	2 800,00	-976,10
SA 0 / SA 1	(0) Nettoergebnis (21 - 22) / (1) Geldfluss operative Gebarung (31 - 32)				-1 823,90	-2 800,00	976,10	-1 823,90	-2 800,00	976,10
SU 23	Summe Haushaltsrücklagen				0,00	0,00	0,00	0,00	0,00	0,00
SA00	Nettoergebnis nach Zuw./Entn. Haushaltsrücklagen (Saldo 0 +/- SU23)				-1 823,90	-2 800,00	976,10			
Investive Gebarung										
SU 33	Summe Einzahlungen investive Gebarung							0,00	0,00	0,00
SU 34	Summe Auszahlungen investive Gebarung							0,00	0,00	0,00
SA2	Saldo (2) Geldfluss aus der Investiven Gebarung (33 - 34)							0,00	0,00	0,00
SA3	Saldo (3) Nettofinanzierungssaldo (Saldo 1 + Saldo 2)							-1 823,90	-2 800,00	976,10
Finanzierungstätigkeit										
SU 35	Summe Einzahlungen aus der Finanzierungstätigkeit							0,00	0,00	0,00
SU 36	Summe Auszahlungen aus der Finanzierungstätigkeit							0,00	0,00	0,00
SA4	Saldo (4) Geldfluss aus der Finanzierungstätigkeit (35 - 36)							0,00	0,00	0,00
SA5	Saldo (5) Geldfluss aus der voranschlagswirksamen Gebarung (Saldo 3 + Saldo 4)							-1 823,90	-2 800,00	976,10
26 Sport und außerschulische Leibeserziehung										
265 Tennisplätze und -hallen										
265000 Tennisplätze										
Operative Gebarung										
2/265000+813000	Erträge aus der Auflösung von Investitionszuschüssen (Kapitaltransfers)	2127			262,22	300,00	-37,78	0,00	0,00	0,00
SU 21 / 31	Summe Erträge / Einzahlungen operative Gebarung				262,22	300,00	-37,78	0,00	0,00	0,00
1/265000-400000	Geringwertige Wirtschaftsgüter	2221	3221	23	0,00	200,00	-200,00	0,00	200,00	-200,00
1/265000-451000	Brennstoffe	2221	3221	23	100,47	100,00	0,47	100,47	100,00	0,47
1/265000-619000	Instandhaltung Tennisanlage	2224	3224	24	146,16	400,00	-253,84	146,16	400,00	-253,84
1/265000-680000	Planmäßige Abschreibung	2226			1 195,44	1 200,00	-4,56	0,00	0,00	0,00
1/265000-711000	Steuern und Abgaben (Hausbesitz)	2225	3225	24	2,19	100,00	-97,81	2,19	100,00	-97,81
1/265000-720100	Instandhaltung GdeLeistungen (Arb.)	2225	3225	24	392,95	500,00	-107,05	392,95	500,00	-107,05
SU 22 / 32	Summe Aufwendungen / Auszahlungen operative Gebarung				1 837,21	2 500,00	-662,79	641,77	1 300,00	-658,23
SA 0 / SA 1	(0) Nettoergebnis (21 - 22) / (1) Geldfluss operative Gebarung (31 - 32)				-1 574,99	-2 200,00	625,01	-641,77	-1 300,00	658,23
SU 23	Summe Haushaltsrücklagen				0,00	0,00	0,00	0,00	0,00	0,00
SA00	Nettoergebnis nach Zuw./Entn. Haushaltsrücklagen (Saldo 0 +/- SU23)				-1 574,99	-2 200,00	625,01			
Investive Gebarung										
SU 33	Summe Einzahlungen investive Gebarung							0,00	0,00	0,00
SU 34	Summe Auszahlungen investive Gebarung							0,00	0,00	0,00

	MVAG	MVAG	VCQU	Ergebnisrechnung			Finanzierungsrechnung			
				EH	FH		RA 2023	VA 2023	RA - VA	RA 2023
SA2								0,00	0,00	0,00
SA3								-641,77	-1 300,00	658,23
Finanzierungstätigkeit										
SU 35								0,00	0,00	0,00
SU 36								0,00	0,00	0,00
SA4								0,00	0,00	0,00
SA5								-641,77	-1 300,00	658,23
269										
269000										
Operative Gebarung										
SU 21 / 31								0,00	0,00	0,00
1/269000-757000				2234	3234	27		2 984,00	4 000,00	-1 016,00
SU 22 / 32								2 984,00	4 000,00	-1 016,00
SA 0 / SA 1								-2 984,00	-4 000,00	1 016,00
SU 23								0,00	0,00	0,00
SA00								-2 984,00	-4 000,00	1 016,00
Investive Gebarung										
SU 33								0,00	0,00	0,00
SU 34								0,00	0,00	0,00
SA2								0,00	0,00	0,00
SA3								-2 984,00	-4 000,00	1 016,00
Finanzierungstätigkeit										
SU 35								0,00	0,00	0,00
SU 36								0,00	0,00	0,00
SA4								0,00	0,00	0,00
SA5								-2 984,00	-4 000,00	1 016,00
28										
282										
282000										
Operative Gebarung										
SU 21 / 31								0,00	0,00	0,00
1/282000-768000				2234	3234	27		0,00	1 000,00	-1 000,00
SU 22 / 32								0,00	1 000,00	-1 000,00
SA 0 / SA 1								0,00	-1 000,00	1 000,00
SU 23								0,00	0,00	0,00

	MVAG		VCQU	Ergebnisrechnung			Finanzierungsrechnung		
	EH	FH		RA 2023	VA 2023	RA - VA	RA 2023	VA 2023	RA - VA
SA00	Nettoergebnis nach Zuw./Entn. Haushaltsrücklagen (Saldo 0 +/- SU23)			0,00	-1 000,00	1 000,00			
Investive Gebarung									
SU 33	Summe Einzahlungen investive Gebarung						0,00	0,00	0,00
SU 34	Summe Auszahlungen investive Gebarung						0,00	0,00	0,00
SA2	Saldo (2) Geldfluss aus der Investiven Gebarung (33 – 34)						0,00	0,00	0,00
SA3	Saldo (3) Nettofinanzierungssaldo (Saldo 1 + Saldo 2)						0,00	-1 000,00	1 000,00
Finanzierungstätigkeit									
SU 35	Summe Einzahlungen aus der Finanzierungstätigkeit						0,00	0,00	0,00
SU 36	Summe Auszahlungen aus der Finanzierungstätigkeit						0,00	0,00	0,00
SA4	Saldo (4) Geldfluss aus der Finanzierungstätigkeit (35 – 36)						0,00	0,00	0,00
SA5	Saldo (5) Geldfluss aus der voranschlagswirksamen Gebarung (Saldo 3 + Saldo 4)						0,00	-1 000,00	1 000,00

		MVAG	MVAG	VCQU	Ergebnisrechnung			Finanzierungsrechnung		
		EH	FH		RA 2023	VA 2023	RA - VA	RA 2023	VA 2023	RA - VA
3 Kunst, Kultur und Kultus										
32	Musik und darstellende Kunst									
320	Ausbildung in Musik und darstellender Kunst									
320000	Ausbildung in Musik und darstellender Kunst									
Operative Gebarung										
SU 21 / 31	Summe Erträge / Einzahlungen operative Gebarung				0,00	0,00	0,00	0,00	0,00	0,00
1/320000-720000	Schulumlage	2225	3225	24	12 396,06	12 300,00	96,06	12 396,06	12 300,00	96,06
SU 22 / 32	Summe Aufwendungen / Auszahlungen operative Gebarung				12 396,06	12 300,00	96,06	12 396,06	12 300,00	96,06
SA 0 / SA 1	(0) Nettoergebnis (21 - 22) / (1) Geldfluss operative Gebarung (31 - 32)				-12 396,06	-12 300,00	-96,06	-12 396,06	-12 300,00	-96,06
SU 23	Summe Haushaltsrücklagen				0,00	0,00	0,00	0,00	0,00	0,00
SA00	Nettoergebnis nach Zuw./Entn. Haushaltsrücklagen (Saldo 0 +/- SU23)				-12 396,06	-12 300,00	-96,06			
Investive Gebarung										
SU 33	Summe Einzahlungen investive Gebarung							0,00	0,00	0,00
SU 34	Summe Auszahlungen investive Gebarung							0,00	0,00	0,00
SA2	Saldo (2) Geldfluss aus der Investiven Gebarung (33 - 34)							0,00	0,00	0,00
SA3	Saldo (3) Nettofinanzierungssaldo (Saldo 1 + Saldo 2)							-12 396,06	-12 300,00	-96,06
Finanzierungstätigkeit										
SU 35	Summe Einzahlungen aus der Finanzierungstätigkeit							0,00	0,00	0,00
SU 36	Summe Auszahlungen aus der Finanzierungstätigkeit							0,00	0,00	0,00
SA4	Saldo (4) Geldfluss aus der Finanzierungstätigkeit (35 - 36)							0,00	0,00	0,00
SA5	Saldo (5) Geldfluss aus der voranschlagswirksamen Gebarung (Saldo 3 + Saldo 4)							-12 396,06	-12 300,00	-96,06
321	Einrichtungen der Musikpflege									
321000	Einrichtung der Musikpflege									
Operative Gebarung										
SU 21 / 31	Summe Erträge / Einzahlungen operative Gebarung				0,00	0,00	0,00	0,00	0,00	0,00
1/321000-757000	Zuschuss Musikpflege	2234	3234	27	1 090,09	1 100,00	-9,91	1 090,09	1 100,00	-9,91
SU 22 / 32	Summe Aufwendungen / Auszahlungen operative Gebarung				1 090,09	1 100,00	-9,91	1 090,09	1 100,00	-9,91
SA 0 / SA 1	(0) Nettoergebnis (21 - 22) / (1) Geldfluss operative Gebarung (31 - 32)				-1 090,09	-1 100,00	9,91	-1 090,09	-1 100,00	9,91
SU 23	Summe Haushaltsrücklagen				0,00	0,00	0,00	0,00	0,00	0,00
SA00	Nettoergebnis nach Zuw./Entn. Haushaltsrücklagen (Saldo 0 +/- SU23)				-1 090,09	-1 100,00	9,91			
Investive Gebarung										
SU 33	Summe Einzahlungen investive Gebarung							0,00	0,00	0,00
SU 34	Summe Auszahlungen investive Gebarung							0,00	0,00	0,00
SA2	Saldo (2) Geldfluss aus der Investiven Gebarung (33 - 34)							0,00	0,00	0,00
SA3	Saldo (3) Nettofinanzierungssaldo (Saldo 1 + Saldo 2)							-1 090,09	-1 100,00	9,91

		MVAG	MVAG	VCQU	Ergebnisrechnung			Finanzierungsrechnung		
		EH	FH		RA 2023	VA 2023	RA - VA	RA 2023	VA 2023	RA - VA
Finanzierungstätigkeit										
SU 35	Summe Einzahlungen aus der Finanzierungstätigkeit							0,00	0,00	0,00
SU 36	Summe Auszahlungen aus der Finanzierungstätigkeit							0,00	0,00	0,00
SA4	Saldo (4) Geldfluss aus der Finanzierungstätigkeit (35 – 36)							0,00	0,00	0,00
SA5	Saldo (5) Geldfluss aus der voranschlagswirksamen Gebarung (Saldo 3 + Saldo 4)							-1 090,09	-1 100,00	9,91
36 Heimatpflege										
360 Heimatmuseen										
360000 Heimatmuseum										
Operative Gebarung										
2/360000+810000	Eintritte und Leistungserlöse	2114	3114	13	0,00	200,00	-200,00	0,00	200,00	-200,00
2/360000+829000	Sonstige Einnahmen	2116	3116	18	187,80	300,00	-112,20	187,80	300,00	-112,20
SU 21 / 31	Summe Erträge / Einzahlungen operative Gebarung				187,80	500,00	-312,20	187,80	500,00	-312,20
1/360000-400000	Geringwertige Wirtschaftsgüter	2221	3221	23	30,60	300,00	-269,40	30,60	300,00	-269,40
1/360000-600000	Strom	2222	3222	24	202,00	800,00	-598,00	202,00	800,00	-598,00
1/360000-728000	Entgelte für Veranstaltungen	2225	3225	24	0,00	300,00	-300,00	0,00	300,00	-300,00
1/360000-729000	Sonstige Ausgaben	2225	3225	24	1 241,00	600,00	641,00	1 241,00	600,00	641,00
SU 22 / 32	Summe Aufwendungen / Auszahlungen operative Gebarung				1 473,60	2 000,00	-526,40	1 473,60	2 000,00	-526,40
SA 0 / SA 1	(0) Nettoergebnis (21 - 22) / (1) Geldfluss operative Gebarung (31 – 32)				-1 285,80	-1 500,00	214,20	-1 285,80	-1 500,00	214,20
SU 23	Summe Haushaltsrücklagen				0,00	0,00	0,00	0,00	0,00	0,00
SA00	Nettoergebnis nach Zuw./Entn. Haushaltsrücklagen (Saldo 0 +/- SU23)				-1 285,80	-1 500,00	214,20			
Investive Gebarung										
SU 33	Summe Einzahlungen investive Gebarung							0,00	0,00	0,00
SU 34	Summe Auszahlungen investive Gebarung							0,00	0,00	0,00
SA2	Saldo (2) Geldfluss aus der Investiven Gebarung (33 – 34)							0,00	0,00	0,00
SA3	Saldo (3) Nettofinanzierungssaldo (Saldo 1 + Saldo 2)							-1 285,80	-1 500,00	214,20
Finanzierungstätigkeit										
SU 35	Summe Einzahlungen aus der Finanzierungstätigkeit							0,00	0,00	0,00
SU 36	Summe Auszahlungen aus der Finanzierungstätigkeit							0,00	0,00	0,00
SA4	Saldo (4) Geldfluss aus der Finanzierungstätigkeit (35 – 36)							0,00	0,00	0,00
SA5	Saldo (5) Geldfluss aus der voranschlagswirksamen Gebarung (Saldo 3 + Saldo 4)							-1 285,80	-1 500,00	214,20
361 Nichtwissenschaftliche Archive										
361000 Nichtwissenschaftliche Archive										
Operative Gebarung										
SU 21 / 31	Summe Erträge / Einzahlungen operative Gebarung				0,00	0,00	0,00	0,00	0,00	0,00

	MVAG	MVAG	VCQU	Ergebnisrechnung			Finanzierungsrechnung			
				EH	FH		RA 2023	VA 2023	RA - VA	RA 2023
1/361000-457000	Druckwerke und Fotos	2221	3221	23	358,00	300,00	58,00	358,00	300,00	58,00
SU 22 / 32	Summe Aufwendungen / Auszahlungen operative Gebarung				358,00	300,00	58,00	358,00	300,00	58,00
SA 0 / SA 1	(0) Nettoergebnis (21 - 22) / (1) Geldfluss operative Gebarung (31 - 32)				-358,00	-300,00	-58,00	-358,00	-300,00	-58,00
SU 23	Summe Haushaltsrücklagen				0,00	0,00	0,00	0,00	0,00	0,00
SA00	Nettoergebnis nach Zuw./Entn. Haushaltsrücklagen (Saldo 0 +/- SU23)				-358,00	-300,00	-58,00			
Investive Gebarung										
SU 33	Summe Einzahlungen investive Gebarung							0,00	0,00	0,00
SU 34	Summe Auszahlungen investive Gebarung							0,00	0,00	0,00
SA2	Saldo (2) Geldfluss aus der Investiven Gebarung (33 - 34)							0,00	0,00	0,00
SA3	Saldo (3) Nettofinanzierungssaldo (Saldo 1 + Saldo 2)							-358,00	-300,00	-58,00
Finanzierungstätigkeit										
SU 35	Summe Einzahlungen aus der Finanzierungstätigkeit							0,00	0,00	0,00
SU 36	Summe Auszahlungen aus der Finanzierungstätigkeit							0,00	0,00	0,00
SA4	Saldo (4) Geldfluss aus der Finanzierungstätigkeit (35 - 36)							0,00	0,00	0,00
SA5	Saldo (5) Geldfluss aus der voranschlagswirksamen Gebarung (Saldo 3 + Saldo 4)							-358,00	-300,00	-58,00
362	Denkmalpflege									
362000	Denkmalpflege									
Operative Gebarung										
SU 21 / 31	Summe Erträge / Einzahlungen operative Gebarung				0,00	0,00	0,00	0,00	0,00	0,00
1/362000-600000	Strom	2222	3222	24	2 570,00	4 000,00	-1 430,00	2 570,00	4 000,00	-1 430,00
1/362000-618000	Instandhaltung von sonstigen Anlagen	2224	3224	24	1 215,90	1 400,00	-184,10	1 215,90	1 400,00	-184,10
SU 22 / 32	Summe Aufwendungen / Auszahlungen operative Gebarung				3 785,90	5 400,00	-1 614,10	3 785,90	5 400,00	-1 614,10
SA 0 / SA 1	(0) Nettoergebnis (21 - 22) / (1) Geldfluss operative Gebarung (31 - 32)				-3 785,90	-5 400,00	1 614,10	-3 785,90	-5 400,00	1 614,10
SU 23	Summe Haushaltsrücklagen				0,00	0,00	0,00	0,00	0,00	0,00
SA00	Nettoergebnis nach Zuw./Entn. Haushaltsrücklagen (Saldo 0 +/- SU23)				-3 785,90	-5 400,00	1 614,10			
Investive Gebarung										
SU 33	Summe Einzahlungen investive Gebarung							0,00	0,00	0,00
SU 34	Summe Auszahlungen investive Gebarung							0,00	0,00	0,00
SA2	Saldo (2) Geldfluss aus der Investiven Gebarung (33 - 34)							0,00	0,00	0,00
SA3	Saldo (3) Nettofinanzierungssaldo (Saldo 1 + Saldo 2)							-3 785,90	-5 400,00	1 614,10
Finanzierungstätigkeit										
SU 35	Summe Einzahlungen aus der Finanzierungstätigkeit							0,00	0,00	0,00
SU 36	Summe Auszahlungen aus der Finanzierungstätigkeit							0,00	0,00	0,00
SA4	Saldo (4) Geldfluss aus der Finanzierungstätigkeit (35 - 36)							0,00	0,00	0,00
SA5	Saldo (5) Geldfluss aus der voranschlagswirksamen Gebarung (Saldo 3 + Saldo 4)							-3 785,90	-5 400,00	1 614,10

		MVAG			Ergebnisrechnung			Finanzierungsrechnung		
		EH	FH	VCQU	RA 2023	VA 2023	RA - VA	RA 2023	VA 2023	RA - VA
363	Altstadterhaltung und Ortsbildpflege									
363000	Altstadterhaltung und Ortsbildpflege									
Operative Gebarung										
2/363000+813000	Erträge aus der Auflösung von Investitionszuschüssen (Kapitaltransfers)		2127		7 479,01	7 500,00	-20,99	0,00	0,00	0,00
SU 21 / 31	Summe Erträge / Einzahlungen operative Gebarung				7 479,01	7 500,00	-20,99	0,00	0,00	0,00
1/363000-619000	Instandhaltung	2224	3224	24	261,91	700,00	-438,09	261,91	700,00	-438,09
1/363000-680000	Planmäßige Abschreibung	2226			28 870,96	28 900,00	-29,04	0,00	0,00	0,00
1/363000-729000	Sonstige Ausgaben	2225	3225	24	10 420,68	18 500,00	-8 079,32	10 420,68	18 500,00	-8 079,32
SU 22 / 32	Summe Aufwendungen / Auszahlungen operative Gebarung				39 553,55	48 100,00	-8 546,45	10 682,59	19 200,00	-8 517,41
SA 0 / SA 1	(0) Nettoergebnis (21 - 22) / (1) Geldfluss operative Gebarung (31 - 32)				-32 074,54	-40 600,00	8 525,46	-10 682,59	-19 200,00	8 517,41
SU 23	Summe Haushaltsrücklagen				0,00	0,00	0,00	0,00	0,00	0,00
SA00	Nettoergebnis nach Zuw./Entn. Haushaltsrücklagen (Saldo 0 +/- SU23)				-32 074,54	-40 600,00	8 525,46			
Investive Gebarung										
SU 33	Summe Einzahlungen investive Gebarung							0,00	0,00	0,00
SU 34	Summe Auszahlungen investive Gebarung							0,00	0,00	0,00
SA2	Saldo (2) Geldfluss aus der Investiven Gebarung (33 - 34)							0,00	0,00	0,00
SA3	Saldo (3) Nettofinanzierungssaldo (Saldo 1 + Saldo 2)							-10 682,59	-19 200,00	8 517,41
Finanzierungstätigkeit										
SU 35	Summe Einzahlungen aus der Finanzierungstätigkeit							0,00	0,00	0,00
SU 36	Summe Auszahlungen aus der Finanzierungstätigkeit							0,00	0,00	0,00
SA4	Saldo (4) Geldfluss aus der Finanzierungstätigkeit (35 - 36)							0,00	0,00	0,00
SA5	Saldo (5) Geldfluss aus der voranschlagswirksamen Gebarung (Saldo 3 + Saldo 4)							-10 682,59	-19 200,00	8 517,41
369	Sonstige Einrichtungen und Maßnahmen									
369000	Sonstige Einrichtungen und Maßnahmen									
Operative Gebarung										
SU 21 / 31	Summe Erträge / Einzahlungen operative Gebarung				0,00	0,00	0,00	0,00	0,00	0,00
1/369000-729000	Sonstige Ausgaben Brauchtumpflege	2225	3225	24	4 056,67	1 800,00	2 256,67	4 056,67	1 800,00	2 256,67
SU 22 / 32	Summe Aufwendungen / Auszahlungen operative Gebarung				4 056,67	1 800,00	2 256,67	4 056,67	1 800,00	2 256,67
SA 0 / SA 1	(0) Nettoergebnis (21 - 22) / (1) Geldfluss operative Gebarung (31 - 32)				-4 056,67	-1 800,00	-2 256,67	-4 056,67	-1 800,00	-2 256,67
SU 23	Summe Haushaltsrücklagen				0,00	0,00	0,00	0,00	0,00	0,00
SA00	Nettoergebnis nach Zuw./Entn. Haushaltsrücklagen (Saldo 0 +/- SU23)				-4 056,67	-1 800,00	-2 256,67			
Investive Gebarung										
SU 33	Summe Einzahlungen investive Gebarung							0,00	0,00	0,00
SU 34	Summe Auszahlungen investive Gebarung							0,00	0,00	0,00
SA2	Saldo (2) Geldfluss aus der Investiven Gebarung (33 - 34)							0,00	0,00	0,00
SA3	Saldo (3) Nettofinanzierungssaldo (Saldo 1 + Saldo 2)							-4 056,67	-1 800,00	-2 256,67

		MVAG			Ergebnisrechnung			Finanzierungsrechnung		
		MVAG EH	MVAG FH	VCQU	RA 2023	VA 2023	RA - VA	RA 2023	VA 2023	RA - VA
Finanzierungstätigkeit										
SU 35	Summe Einzahlungen aus der Finanzierungstätigkeit							0,00	0,00	0,00
SU 36	Summe Auszahlungen aus der Finanzierungstätigkeit							0,00	0,00	0,00
SA4	Saldo (4) Geldfluss aus der Finanzierungstätigkeit (35 – 36)							0,00	0,00	0,00
SA5	Saldo (5) Geldfluss aus der voranschlagswirksamen Gebarung (Saldo 3 + Saldo 4)							-4 056,67	-1 800,00	-2 256,67
38 Sonstige Kulturpflege										
381 Maßnahmen der Kulturpflege										
381000 Maßnahmen der Kulturpflege										
Operative Gebarung										
2/381000+810000	Leistungserlöse	2114	3114	13	18 344,00	20 000,00	-1 656,00	18 344,00	20 000,00	-1 656,00
2/381000+811000	Mieteneinnahmen	2115	3115	14	17 512,34	14 800,00	2 712,34	32 194,02	14 800,00	17 394,02
2/381000+813000	Erträge aus der Auflösung von Investitionszuschüssen (Kapitaltransfers)	2127			11 087,17	11 100,00	-12,83	0,00	0,00	0,00
2/381000+861100	Zuschuß vom Land	2121	3121	15	4 000,00	6 000,00	-2 000,00	4 000,00	6 000,00	-2 000,00
SU 21 / 31	Summe Erträge / Einzahlungen operative Gebarung				50 943,51	51 900,00	-956,49	54 538,02	40 800,00	13 738,02
1/381000-400000	Geringwertige Wirtschaftsgüter	2221	3221	23	1 710,43	500,00	1 210,43	1 710,43	500,00	1 210,43
1/381000-451000	Brennstoffe	2221	3221	23	2 768,52	2 500,00	268,52	2 768,52	2 500,00	268,52
1/381000-600000	Strom	2222	3222	24	12 590,18	16 000,00	-3 409,82	12 590,18	16 000,00	-3 409,82
1/381000-600001	Fernwärmebezug	2222	3222	24	600,00	0,00	600,00	600,00	0,00	600,00
1/381000-614000	Instandhaltung von Gebäuden	2224	3224	24	1 796,47	1 500,00	296,47	1 796,47	1 500,00	296,47
1/381000-631000	Telekommunikationsdienste	2222	3222	24	274,18	300,00	-25,82	274,18	300,00	-25,82
1/381000-670000	Versicherungen	2222	3222	24	1 195,64	1 100,00	95,64	1 195,64	1 100,00	95,64
1/381000-680000	Planmäßige Abschreibung	2226			19 972,46	19 100,00	872,46	0,00	0,00	0,00
1/381000-711000	Steuern und Abgaben (Hausbesitz)	2225	3225	24	1 457,09	1 400,00	57,09	1 457,09	1 400,00	57,09
1/381000-729000	Aufwendungen für Kulturveranstaltungen	2225	3225	24	47 427,78	50 000,00	-2 572,22	47 427,78	50 000,00	-2 572,22
SU 22 / 32	Summe Aufwendungen / Auszahlungen operative Gebarung				89 792,75	92 400,00	-2 607,25	69 820,29	73 300,00	-3 479,71
SA 0 / SA 1	(0) Nettoergebnis (21 - 22) / (1) Geldfluss operative Gebarung (31 – 32)				-38 849,24	-40 500,00	1 650,76	-15 282,27	-32 500,00	17 217,73
SU 23	Summe Haushaltsrücklagen				0,00	0,00	0,00	0,00	0,00	0,00
SA00	Nettoergebnis nach Zuw./Entn. Haushaltsrücklagen (Saldo 0 +/- SU23)				-38 849,24	-40 500,00	1 650,76			
Investive Gebarung										
SU 33	Summe Einzahlungen investive Gebarung							0,00	0,00	0,00
1/381000-010000	Fernwärmeanschluss		3413	2 40	0,00	0,00	0,00	22 741,48	22 000,00	741,48
SU 34	Summe Auszahlungen investive Gebarung							22 741,48	22 000,00	741,48
SA2	Saldo (2) Geldfluss aus der Investiven Gebarung (33 – 34)							-22 741,48	-22 000,00	-741,48
SA3	Saldo (3) Nettofinanzierungssaldo (Saldo 1 + Saldo 2)							-38 023,75	-54 500,00	16 476,25

	MVAG	MVAG	VCQU	Ergebnisrechnung			Finanzierungsrechnung			
				EH	FH	RA 2023	VA 2023	RA - VA	RA 2023	VA 2023
Finanzierungstätigkeit										
SU 35								0,00	0,00	0,00
SU 36								0,00	0,00	0,00
SA4								0,00	0,00	0,00
SA5								-38 023,75	-54 500,00	16 476,25
39 Kultus										
390 Kirchliche Angelegenheiten										
390000 Kirchliche Angelegenheiten										
Operative Gebarung										
SU 21 / 31								0,00	0,00	0,00
1/390000-600000	Strom	2222	3222	24	967,00	4 000,00	-3 033,00	967,00	4 000,00	-3 033,00
1/390000-614000	Instandhaltung von Gebäuden	2224	3224	24	168,22	2 000,00	-1 831,78	168,22	2 000,00	-1 831,78
1/390000-670000	Versicherungen	2222	3222	24	928,13	900,00	28,13	928,13	900,00	28,13
1/390000-729000	Sonstige Ausgaben	2225	3225	24	170,16	400,00	-229,84	170,16	400,00	-229,84
1/390000-757000	Beitrag für Kirchenheizung	2234	3234	27	218,02	200,00	18,02	218,02	200,00	18,02
SU 22 / 32	Summe Aufwendungen / Auszahlungen operative Gebarung				2 451,53	7 500,00	-5 048,47	2 451,53	7 500,00	-5 048,47
SA 0 / SA 1	(0) Nettoergebnis (21 - 22) / (1) Geldfluss operative Gebarung (31 - 32)				-2 451,53	-7 500,00	5 048,47	-2 451,53	-7 500,00	5 048,47
SU 23	Summe Haushaltsrücklagen				0,00	0,00	0,00	0,00	0,00	0,00
SA00	Nettoergebnis nach Zuw./Entn. Haushaltsrücklagen (Saldo 0 +/- SU23)				-2 451,53	-7 500,00	5 048,47			
Investive Gebarung										
SU 33	Summe Einzahlungen investive Gebarung							0,00	0,00	0,00
SU 34	Summe Auszahlungen investive Gebarung							0,00	0,00	0,00
SA2	Saldo (2) Geldfluss aus der Investiven Gebarung (33 - 34)							0,00	0,00	0,00
SA3	Saldo (3) Nettofinanzierungssaldo (Saldo 1 + Saldo 2)							-2 451,53	-7 500,00	5 048,47
Finanzierungstätigkeit										
SU 35	Summe Einzahlungen aus der Finanzierungstätigkeit							0,00	0,00	0,00
SU 36	Summe Auszahlungen aus der Finanzierungstätigkeit							0,00	0,00	0,00
SA4	Saldo (4) Geldfluss aus der Finanzierungstätigkeit (35 - 36)							0,00	0,00	0,00
SA5	Saldo (5) Geldfluss aus der voranschlagswirksamen Gebarung (Saldo 3 + Saldo 4)							-2 451,53	-7 500,00	5 048,47

		MVAG	MVAG	VCQU	Ergebnisrechnung			Finanzierungsrechnung		
		EH	FH		RA 2023	VA 2023	RA - VA	RA 2023	VA 2023	RA - VA
4 Soziale Wohlfahrt und Wohnbauförderung										
41	Allgemeine öffentliche Wohlfahrt									
419	Sonstige Einrichtungen und Maßnahmen									
419000	Sonstige Einrichtungen und Maßnahmen									
Operative Gebarung										
SU 21 / 31	Summe Erträge / Einzahlungen operative Gebarung				0,00	0,00	0,00	0,00	0,00	0,00
1/419000-751000	SHG - Wohnsitzgemeindebeitrag	2231	3231	26	17 350,44	15 000,00	2 350,44	17 350,44	15 000,00	2 350,44
1/419000-751100	Sozialhilfeumlage	2231	3231	26	360 741,58	340 000,00	20 741,58	360 741,58	340 000,00	20 741,58
SU 22 / 32	Summe Aufwendungen / Auszahlungen operative Gebarung				378 092,02	355 000,00	23 092,02	378 092,02	355 000,00	23 092,02
SA 0 / SA 1	(0) Nettoergebnis (21 - 22) / (1) Geldfluss operative Gebarung (31 - 32)				-378 092,02	-355 000,00	-23 092,02	-378 092,02	-355 000,00	-23 092,02
SU 23	Summe Haushaltsrücklagen				0,00	0,00	0,00	0,00	0,00	0,00
SA00	Nettoergebnis nach Zuw./Entn. Haushaltsrücklagen (Saldo 0 +/- SU23)				-378 092,02	-355 000,00	-23 092,02			
Investive Gebarung										
SU 33	Summe Einzahlungen investive Gebarung							0,00	0,00	0,00
SU 34	Summe Auszahlungen investive Gebarung							0,00	0,00	0,00
SA2	Saldo (2) Geldfluss aus der Investiven Gebarung (33 - 34)							0,00	0,00	0,00
SA3	Saldo (3) Nettofinanzierungssaldo (Saldo 1 + Saldo 2)							-378 092,02	-355 000,00	-23 092,02
Finanzierungstätigkeit										
SU 35	Summe Einzahlungen aus der Finanzierungstätigkeit							0,00	0,00	0,00
SU 36	Summe Auszahlungen aus der Finanzierungstätigkeit							0,00	0,00	0,00
SA4	Saldo (4) Geldfluss aus der Finanzierungstätigkeit (35 - 36)							0,00	0,00	0,00
SA5	Saldo (5) Geldfluss aus der voranschlagswirksamen Gebarung (Saldo 3 + Saldo 4)							-378 092,02	-355 000,00	-23 092,02
42	Freie Wohlfahrt									
426	Flüchtlingshilfe									
426000	Entwicklungshilfe im Ausland									
Operative Gebarung										
SU 21 / 31	Summe Erträge / Einzahlungen operative Gebarung				0,00	0,00	0,00	0,00	0,00	0,00
1/426000-728000	Aufwendungen für Asylwerber	2225	3225	24	0,00	100,00	-100,00	0,00	100,00	-100,00
SU 22 / 32	Summe Aufwendungen / Auszahlungen operative Gebarung				0,00	100,00	-100,00	0,00	100,00	-100,00
SA 0 / SA 1	(0) Nettoergebnis (21 - 22) / (1) Geldfluss operative Gebarung (31 - 32)				0,00	-100,00	100,00	0,00	-100,00	100,00
SU 23	Summe Haushaltsrücklagen				0,00	0,00	0,00	0,00	0,00	0,00
SA00	Nettoergebnis nach Zuw./Entn. Haushaltsrücklagen (Saldo 0 +/- SU23)				0,00	-100,00	100,00			
Investive Gebarung										
SU 33	Summe Einzahlungen investive Gebarung							0,00	0,00	0,00

		MVAG	MVAG	VCQU	Ergebnisrechnung			Finanzierungsrechnung		
		EH	FH		RA 2023	VA 2023	RA - VA	RA 2023	VA 2023	RA - VA
SU 34	Summe Auszahlungen investive Gebarung							0,00	0,00	0,00
SA2	Saldo (2) Geldfluss aus der Investiven Gebarung (33 – 34)							0,00	0,00	0,00
SA3	Saldo (3) Nettofinanzierungssaldo (Saldo 1 + Saldo 2)							0,00	-100,00	100,00
Finanzierungstätigkeit										
SU 35	Summe Einzahlungen aus der Finanzierungstätigkeit							0,00	0,00	0,00
SU 36	Summe Auszahlungen aus der Finanzierungstätigkeit							0,00	0,00	0,00
SA4	Saldo (4) Geldfluss aus der Finanzierungstätigkeit (35 – 36)							0,00	0,00	0,00
SA5	Saldo (5) Geldfluss aus der voranschlagswirksamen Gebarung (Saldo 3 + Saldo 4)							0,00	-100,00	100,00
429	Sonstige Einrichtungen und Maßnahmen									
429000	Sonstige Einrichtungen/Maßnahmen (Erw.)									
Operative Gebarung										
2/429000+816000	Kostenbeiträge der Senioren	2114	3114	13	1 120,00	2 200,00	-1 080,00	1 120,00	2 200,00	-1 080,00
2/429000+816100	Kostenbeitrag für Klima-Ticket	2114	3114	13	172,00	0,00	172,00	172,00	0,00	172,00
SU 21 / 31	Summe Erträge / Einzahlungen operative Gebarung				1 292,00	2 200,00	-908,00	1 292,00	2 200,00	-908,00
1/429000-768000	Seniorenaktionen	2234	3234	27	3 655,70	4 500,00	-844,30	3 655,70	4 500,00	-844,30
1/429000-768100	Aufwendungen Klima-Ticket	2234	3234	27	1 720,00	0,00	1 720,00	1 720,00	0,00	1 720,00
SU 22 / 32	Summe Aufwendungen / Auszahlungen operative Gebarung				5 375,70	4 500,00	875,70	5 375,70	4 500,00	875,70
SA 0 / SA 1	(0) Nettoergebnis (21 - 22) / (1) Geldfluss operative Gebarung (31 – 32)				-4 083,70	-2 300,00	-1 783,70	-4 083,70	-2 300,00	-1 783,70
SU 23	Summe Haushaltsrücklagen				0,00	0,00	0,00	0,00	0,00	0,00
SA00	Nettoergebnis nach Zuw./Entn. Haushaltsrücklagen (Saldo 0 +/- SU23)				-4 083,70	-2 300,00	-1 783,70			
Investive Gebarung										
SU 33	Summe Einzahlungen investive Gebarung							0,00	0,00	0,00
SU 34	Summe Auszahlungen investive Gebarung							0,00	0,00	0,00
SA2	Saldo (2) Geldfluss aus der Investiven Gebarung (33 – 34)							0,00	0,00	0,00
SA3	Saldo (3) Nettofinanzierungssaldo (Saldo 1 + Saldo 2)							-4 083,70	-2 300,00	-1 783,70
Finanzierungstätigkeit										
SU 35	Summe Einzahlungen aus der Finanzierungstätigkeit							0,00	0,00	0,00
SU 36	Summe Auszahlungen aus der Finanzierungstätigkeit							0,00	0,00	0,00
SA4	Saldo (4) Geldfluss aus der Finanzierungstätigkeit (35 – 36)							0,00	0,00	0,00
SA5	Saldo (5) Geldfluss aus der voranschlagswirksamen Gebarung (Saldo 3 + Saldo 4)							-4 083,70	-2 300,00	-1 783,70
429100	Nachbarschaftshilfe									
Operative Gebarung										
SU 21 / 31	Summe Erträge / Einzahlungen operative Gebarung				0,00	0,00	0,00	0,00	0,00	0,00
1/429100-777000	Beitrag Nachbarschaftshilfe	2234		44	16 956,37	20 000,00	-3 043,63	0,00	0,00	0,00
SU 22 / 32	Summe Aufwendungen / Auszahlungen operative Gebarung				16 956,37	20 000,00	-3 043,63	0,00	0,00	0,00
SA 0 / SA 1	(0) Nettoergebnis (21 - 22) / (1) Geldfluss operative Gebarung (31 – 32)				-16 956,37	-20 000,00	3 043,63	0,00	0,00	0,00

		MVAG			Ergebnisrechnung			Finanzierungsrechnung		
		EH	FH	VCQU	RA 2023	VA 2023	RA - VA	RA 2023	VA 2023	RA - VA
SU 23	Summe Haushaltsrücklagen				0,00	0,00	0,00	0,00	0,00	0,00
SA00	Nettoergebnis nach Zuw./Entn. Haushaltsrücklagen (Saldo 0 +/- SU23)				-16 956,37	-20 000,00	3 043,63			
Investive Gebarung										
SU 33	Summe Einzahlungen investive Gebarung							0,00	0,00	0,00
1/429100-777000	Beitrag Nachbarschaftshilfe		3434	44	0,00	0,00	0,00	16 956,37	20 000,00	-3 043,63
SU 34	Summe Auszahlungen investive Gebarung							16 956,37	20 000,00	-3 043,63
SA2	Saldo (2) Geldfluss aus der Investiven Gebarung (33 – 34)							-16 956,37	-20 000,00	3 043,63
SA3	Saldo (3) Nettofinanzierungssaldo (Saldo 1 + Saldo 2)							-16 956,37	-20 000,00	3 043,63
Finanzierungstätigkeit										
SU 35	Summe Einzahlungen aus der Finanzierungstätigkeit							0,00	0,00	0,00
SU 36	Summe Auszahlungen aus der Finanzierungstätigkeit							0,00	0,00	0,00
SA4	Saldo (4) Geldfluss aus der Finanzierungstätigkeit (35 – 36)							0,00	0,00	0,00
SA5	Saldo (5) Geldfluss aus der voranschlagswirksamen Gebarung (Saldo 3 + Saldo 4)							-16 956,37	-20 000,00	3 043,63
43 Jugendwohlfahrt										
439 Sonstige Einrichtungen und Maßnahmen										
439000 Sonstige Einrichtungen/Maßnahmen (Jugend)										
Operative Gebarung										
2/439000+828000	Kostenersätze Taxidienst	2116	3116	18	0,00	200,00	-200,00	0,00	200,00	-200,00
SU 21 / 31	Summe Erträge / Einzahlungen operative Gebarung				0,00	200,00	-200,00	0,00	200,00	-200,00
1/439000-751000	Kinder- und Jugendhilfe-Umlage	2231	3231	26	69 250,66	65 000,00	4 250,66	69 250,66	65 000,00	4 250,66
1/439000-768000	Aufwendungen Taxidienst	2234	3234	27	0,00	400,00	-400,00	0,00	400,00	-400,00
1/439000-768100	Kostenersatz Tagesmütter	2234	3234	27	390,00	400,00	-10,00	390,00	400,00	-10,00
SU 22 / 32	Summe Aufwendungen / Auszahlungen operative Gebarung				69 640,66	65 800,00	3 840,66	69 640,66	65 800,00	3 840,66
SA 0 / SA 1	(0) Nettoergebnis (21 - 22) / (1) Geldfluss operative Gebarung (31 – 32)				-69 640,66	-65 600,00	-4 040,66	-69 640,66	-65 600,00	-4 040,66
SU 23	Summe Haushaltsrücklagen				0,00	0,00	0,00	0,00	0,00	0,00
SA00	Nettoergebnis nach Zuw./Entn. Haushaltsrücklagen (Saldo 0 +/- SU23)				-69 640,66	-65 600,00	-4 040,66			
Investive Gebarung										
SU 33	Summe Einzahlungen investive Gebarung							0,00	0,00	0,00
SU 34	Summe Auszahlungen investive Gebarung							0,00	0,00	0,00
SA2	Saldo (2) Geldfluss aus der Investiven Gebarung (33 – 34)							0,00	0,00	0,00
SA3	Saldo (3) Nettofinanzierungssaldo (Saldo 1 + Saldo 2)							-69 640,66	-65 600,00	-4 040,66
Finanzierungstätigkeit										
SU 35	Summe Einzahlungen aus der Finanzierungstätigkeit							0,00	0,00	0,00
SU 36	Summe Auszahlungen aus der Finanzierungstätigkeit							0,00	0,00	0,00
SA4	Saldo (4) Geldfluss aus der Finanzierungstätigkeit (35 – 36)							0,00	0,00	0,00

	MVAG	MVAG	VCQU	Ergebnisrechnung			Finanzierungsrechnung		
				EH	FH	RA 2023	VA 2023	RA - VA	RA 2023
SA5	Saldo (5) Geldfluss aus der voranschlagswirksamen Gebarung (Saldo 3 + Saldo 4)						-69 640,66	-65 600,00	-4 040,66
46	Familienpolitische Maßnahmen								
469	Sonstige Maßnahmen								
469000	Sonstige familienpolitische Maßnahmen								
Operative Gebarung									
SU 21 / 31	Summe Erträge / Einzahlungen operative Gebarung			0,00	0,00	0,00	0,00	0,00	0,00
1/469000-768000	Säuglingsbeihilfe	2234	3234 27	3 886,80	8 000,00	-4 113,20	3 886,80	8 000,00	-4 113,20
SU 22 / 32	Summe Aufwendungen / Auszahlungen operative Gebarung			3 886,80	8 000,00	-4 113,20	3 886,80	8 000,00	-4 113,20
SA 0 / SA 1	(0) Nettoergebnis (21 - 22) / (1) Geldfluss operative Gebarung (31 - 32)			-3 886,80	-8 000,00	4 113,20	-3 886,80	-8 000,00	4 113,20
SU 23	Summe Haushaltsrücklagen			0,00	0,00	0,00	0,00	0,00	0,00
SA00	Nettoergebnis nach Zuw./Entn. Haushaltsrücklagen (Saldo 0 +/- SU23)			-3 886,80	-8 000,00	4 113,20			
Investive Gebarung									
SU 33	Summe Einzahlungen investive Gebarung						0,00	0,00	0,00
SU 34	Summe Auszahlungen investive Gebarung						0,00	0,00	0,00
SA2	Saldo (2) Geldfluss aus der Investiven Gebarung (33 - 34)						0,00	0,00	0,00
SA3	Saldo (3) Nettofinanzierungssaldo (Saldo 1 + Saldo 2)						-3 886,80	-8 000,00	4 113,20
Finanzierungstätigkeit									
SU 35	Summe Einzahlungen aus der Finanzierungstätigkeit						0,00	0,00	0,00
SU 36	Summe Auszahlungen aus der Finanzierungstätigkeit						0,00	0,00	0,00
SA4	Saldo (4) Geldfluss aus der Finanzierungstätigkeit (35 - 36)						0,00	0,00	0,00
SA5	Saldo (5) Geldfluss aus der voranschlagswirksamen Gebarung (Saldo 3 + Saldo 4)						-3 886,80	-8 000,00	4 113,20
48	Wohnbauförderung								
480	Allgemeine Wohnbauförderung								
480000	Allgemeine Wohnbauförderung								
Operative Gebarung									
SU 21 / 31	Summe Erträge / Einzahlungen operative Gebarung			0,00	0,00	0,00	0,00	0,00	0,00
1/480000-768000	Beihilfen an Bauwerber	2234	3234 27	17 344,78	10 000,00	7 344,78	17 344,78	10 000,00	7 344,78
SU 22 / 32	Summe Aufwendungen / Auszahlungen operative Gebarung			17 344,78	10 000,00	7 344,78	17 344,78	10 000,00	7 344,78
SA 0 / SA 1	(0) Nettoergebnis (21 - 22) / (1) Geldfluss operative Gebarung (31 - 32)			-17 344,78	-10 000,00	-7 344,78	-17 344,78	-10 000,00	-7 344,78
SU 23	Summe Haushaltsrücklagen			0,00	0,00	0,00	0,00	0,00	0,00
SA00	Nettoergebnis nach Zuw./Entn. Haushaltsrücklagen (Saldo 0 +/- SU23)			-17 344,78	-10 000,00	-7 344,78			
Investive Gebarung									
SU 33	Summe Einzahlungen investive Gebarung						0,00	0,00	0,00
SU 34	Summe Auszahlungen investive Gebarung						0,00	0,00	0,00

		MVAG MVAG VCQU		Ergebnisrechnung			Finanzierungsrechnung		
		EH	FH	RA 2023	VA 2023	RA - VA	RA 2023	VA 2023	RA - VA
SA2	Saldo (2) Geldfluss aus der Investiven Gebarung (33 – 34)						0,00	0,00	0,00
SA3	Saldo (3) Nettofinanzierungssaldo (Saldo 1 + Saldo 2)						-17 344,78	-10 000,00	-7 344,78
Finanzierungstätigkeit									
SU 35	Summe Einzahlungen aus der Finanzierungstätigkeit						0,00	0,00	0,00
SU 36	Summe Auszahlungen aus der Finanzierungstätigkeit						0,00	0,00	0,00
SA4	Saldo (4) Geldfluss aus der Finanzierungstätigkeit (35 – 36)						0,00	0,00	0,00
SA5	Saldo (5) Geldfluss aus der voranschlagswirksamen Gebarung (Saldo 3 + Saldo 4)						-17 344,78	-10 000,00	-7 344,78

		MVAG	MVAG	VCQU	Ergebnisrechnung			Finanzierungsrechnung		
		EH	FH		RA 2023	VA 2023	RA - VA	RA 2023	VA 2023	RA - VA
5 Gesundheit										
51	Gesundheitsdienst									
510	Medizinische Bereichsversorgung									
510000	Medizinische Bereichsversorgung									
Operative Gebarung										
6/510000+804000	Veräußerungen von Betriebs- und Geschäftsausstattung	2116		1 31	50 000,00	0,00	50 000,00	0,00	0,00	0,00
2/510000+813000	Erträge aus der Auflösung von Investitionszuschüssen (Kapitaltransfers)	2127			5 300,00	5 000,00	300,00	0,00	0,00	0,00
2/510000+816000	Kostenersatz für Totenbeschau	2114	3114	13	5 649,00	4 500,00	1 149,00	5 649,00	4 500,00	1 149,00
SU 21 / 31	Summe Erträge / Einzahlungen operative Gebarung				60 949,00	9 500,00	51 449,00	5 649,00	4 500,00	1 149,00
1/510000-400000	Geringwertige Wirtschaftsgüter	2221	3221	23	2 159,96	1 000,00	1 159,96	2 159,96	1 000,00	1 159,96
1/510000-564000	Entschädigung für Totenbeschau	2211	3211	20	5 805,00	4 500,00	1 305,00	5 805,00	4 500,00	1 305,00
1/510000-600000	Strom	2222	3222	24	2 190,64	3 200,00	-1 009,36	2 190,64	3 200,00	-1 009,36
1/510000-600001	Strom (Zahnarzt)	2222	3222	24	3 680,98	3 000,00	680,98	3 680,98	3 000,00	680,98
1/510000-614000	Instandhaltung von Gebäuden	2224	3224	24	5,52	1 000,00	-994,48	5,52	1 000,00	-994,48
1/510000-650000	Kreditzinsen	2241	3241	25	1 010,63	1 000,00	10,63	1 010,63	1 000,00	10,63
1/510000-680000	Planmäßige Abschreibung	2226			44 723,33	35 600,00	9 123,33	0,00	0,00	0,00
1/510000-683000	Verluste aus dem Abgang von Sachanlagen und immateriellen Vermögenswerten	2226			30 784,68	0,00	30 784,68	0,00	0,00	0,00
1/510000-700000	Miete und BK (Prakt. Arzt)	2223	3223	24	12 694,92	11 000,00	1 694,92	12 694,92	11 000,00	1 694,92
1/510000-700001	Miete und BK (Zahnarzt)	2223	3223	24	12 543,00	11 600,00	943,00	12 543,00	11 600,00	943,00
1/510000-724000	Reisegebühren	2225	3225	24	393,24	400,00	-6,76	393,24	400,00	-6,76
1/510000-751000	Lfd. Transferzahlungen an Länder (Pens.Verb.)	2231	3231	26	8 503,13	8 000,00	503,13	8 503,13	8 000,00	503,13
SU 22 / 32	Summe Aufwendungen / Auszahlungen operative Gebarung				124 495,03	80 300,00	44 195,03	48 987,02	44 700,00	4 287,02
SA 0 / SA 1	(0) Nettoergebnis (21 - 22) / (1) Geldfluss operative Gebarung (31 - 32)				-63 546,03	-70 800,00	7 253,97	-43 338,02	-40 200,00	-3 138,02
SU 23	Summe Haushaltsrücklagen				0,00	0,00	0,00	0,00	0,00	0,00
SA00	Nettoergebnis nach Zuw./Entn. Haushaltsrücklagen (Saldo 0 +/- SU23)				-63 546,03	-70 800,00	7 253,97			
Investive Gebarung										
6/510000+300200	Bundeszuschuss (KIP)		3331	1 33	0,00	0,00	0,00	6 000,00	0,00	6 000,00
6/510000+804000	Veräußerungen von Betriebs- und Geschäftsausstattung		3315	1 31	0,00	0,00	0,00	50 000,00	0,00	50 000,00
SU 33	Summe Einzahlungen investive Gebarung							56 000,00	0,00	56 000,00
5/510000-042000	Betriebsausstattung		3415	1 41	0,00	0,00	0,00	11 017,56	0,00	11 017,56
SU 34	Summe Auszahlungen investive Gebarung							11 017,56	0,00	11 017,56
SA2	Saldo (2) Geldfluss aus der Investiven Gebarung (33 - 34)							44 982,44	0,00	44 982,44

		MVAG			Ergebnisrechnung			Finanzierungsrechnung		
		EH	FH	VCQU	RA 2023	VA 2023	RA - VA	RA 2023	VA 2023	RA - VA
SA3	Saldo (3) Nettofinanzierungssaldo (Saldo 1 + Saldo 2)							1 644,42	-40 200,00	41 844,42
Finanzierungstätigkeit										
SU 35	Summe Einzahlungen aus der Finanzierungstätigkeit							0,00	0,00	0,00
1/510000-346000	Darlehenstilgung an Kreditinstitute		3614	65	0,00	0,00	0,00	15 000,00	15 000,00	0,00
SU 36	Summe Auszahlungen aus der Finanzierungstätigkeit							15 000,00	15 000,00	0,00
SA4	Saldo (4) Geldfluss aus der Finanzierungstätigkeit (35 – 36)							-15 000,00	-15 000,00	0,00
SA5	Saldo (5) Geldfluss aus der voranschlagswirksamen Gebarung (Saldo 3 + Saldo 4)							-13 355,58	-55 200,00	41 844,42
512	Sonstige medizinische Beratung und Betreuung									
512000	Sonstige Medizinische Beratung und Betreuung									
Operative Gebarung										
2/512000+829000	Sonstige Einnahmen	2116	3116	18	220,00	200,00	20,00	220,00	200,00	20,00
2/512000+861400	Projektförderung	2121	3121	15	8 052,72	5 000,00	3 052,72	8 052,72	5 000,00	3 052,72
SU 21 / 31	Summe Erträge / Einzahlungen operative Gebarung				8 272,72	5 200,00	3 072,72	8 272,72	5 200,00	3 072,72
1/512000-728000	Sonstige Leistungsentgelte	2225	3225	24	9 001,61	8 000,00	1 001,61	9 001,61	8 000,00	1 001,61
SU 22 / 32	Summe Aufwendungen / Auszahlungen operative Gebarung				9 001,61	8 000,00	1 001,61	9 001,61	8 000,00	1 001,61
SA 0 / SA 1	(0) Nettoergebnis (21 - 22) / (1) Geldfluss operative Gebarung (31 – 32)				-728,89	-2 800,00	2 071,11	-728,89	-2 800,00	2 071,11
SU 23	Summe Haushaltsrücklagen				0,00	0,00	0,00	0,00	0,00	0,00
SA00	Nettoergebnis nach Zuw./Entn. Haushaltsrücklagen (Saldo 0 +/- SU23)				-728,89	-2 800,00	2 071,11			
Investive Gebarung										
SU 33	Summe Einzahlungen investive Gebarung							0,00	0,00	0,00
SU 34	Summe Auszahlungen investive Gebarung							0,00	0,00	0,00
SA2	Saldo (2) Geldfluss aus der Investiven Gebarung (33 – 34)							0,00	0,00	0,00
SA3	Saldo (3) Nettofinanzierungssaldo (Saldo 1 + Saldo 2)							-728,89	-2 800,00	2 071,11
Finanzierungstätigkeit										
SU 35	Summe Einzahlungen aus der Finanzierungstätigkeit							0,00	0,00	0,00
SU 36	Summe Auszahlungen aus der Finanzierungstätigkeit							0,00	0,00	0,00
SA4	Saldo (4) Geldfluss aus der Finanzierungstätigkeit (35 – 36)							0,00	0,00	0,00
SA5	Saldo (5) Geldfluss aus der voranschlagswirksamen Gebarung (Saldo 3 + Saldo 4)							-728,89	-2 800,00	2 071,11
519	Sonstige Einrichtungen und Maßnahmen									
519100	COVID-Aufwendungen									
Operative Gebarung										
SU 21 / 31	Summe Erträge / Einzahlungen operative Gebarung				0,00	0,00	0,00	0,00	0,00	0,00
1/519100-722000	Rückzahlung COVID-Impfkampagne	2225	3225	24	16 993,50	15 000,00	1 993,50	16 993,50	15 000,00	1 993,50
SU 22 / 32	Summe Aufwendungen / Auszahlungen operative Gebarung				16 993,50	15 000,00	1 993,50	16 993,50	15 000,00	1 993,50
SA 0 / SA 1	(0) Nettoergebnis (21 - 22) / (1) Geldfluss operative Gebarung (31 – 32)				-16 993,50	-15 000,00	-1 993,50	-16 993,50	-15 000,00	-1 993,50
SU 23	Summe Haushaltsrücklagen				0,00	0,00	0,00	0,00	0,00	0,00

		MVAG		VCQU	Ergebnisrechnung			Finanzierungsrechnung		
		EH	FH		RA 2023	VA 2023	RA - VA	RA 2023	VA 2023	RA - VA
SA00	Nettoergebnis nach Zuw./Entn. Haushaltsrücklagen (Saldo 0 +/- SU23)				-16 993,50	-15 000,00	-1 993,50			
Investive Gebarung										
SU 33	Summe Einzahlungen investive Gebarung							0,00	0,00	0,00
SU 34	Summe Auszahlungen investive Gebarung							0,00	0,00	0,00
SA2	Saldo (2) Geldfluss aus der Investiven Gebarung (33 – 34)							0,00	0,00	0,00
SA3	Saldo (3) Nettofinanzierungssaldo (Saldo 1 + Saldo 2)							-16 993,50	-15 000,00	-1 993,50
Finanzierungstätigkeit										
SU 35	Summe Einzahlungen aus der Finanzierungstätigkeit							0,00	0,00	0,00
SU 36	Summe Auszahlungen aus der Finanzierungstätigkeit							0,00	0,00	0,00
SA4	Saldo (4) Geldfluss aus der Finanzierungstätigkeit (35 – 36)							0,00	0,00	0,00
SA5	Saldo (5) Geldfluss aus der voranschlagswirksamen Gebarung (Saldo 3 + Saldo 4)							-16 993,50	-15 000,00	-1 993,50
52	Umweltschutz									
520	Natur- und Landschaftsschutz									
520000	Natur- und Landschaftsschutz									
Operative Gebarung										
SU 21 / 31	Summe Erträge / Einzahlungen operative Gebarung				0,00	0,00	0,00	0,00	0,00	0,00
1/520000-778000	Förderung Solarenergie	2234	44		4 750,00	2 500,00	2 250,00	0,00	0,00	0,00
SU 22 / 32	Summe Aufwendungen / Auszahlungen operative Gebarung				4 750,00	2 500,00	2 250,00	0,00	0,00	0,00
SA 0 / SA 1	(0) Nettoergebnis (21 - 22) / (1) Geldfluss operative Gebarung (31 – 32)				-4 750,00	-2 500,00	-2 250,00	0,00	0,00	0,00
SU 23	Summe Haushaltsrücklagen				0,00	0,00	0,00	0,00	0,00	0,00
SA00	Nettoergebnis nach Zuw./Entn. Haushaltsrücklagen (Saldo 0 +/- SU23)				-4 750,00	-2 500,00	-2 250,00			
Investive Gebarung										
SU 33	Summe Einzahlungen investive Gebarung							0,00	0,00	0,00
1/520000-778000	Förderung Solarenergie	3434	44		0,00	0,00	0,00	4 750,00	2 500,00	2 250,00
SU 34	Summe Auszahlungen investive Gebarung							4 750,00	2 500,00	2 250,00
SA2	Saldo (2) Geldfluss aus der Investiven Gebarung (33 – 34)							-4 750,00	-2 500,00	-2 250,00
SA3	Saldo (3) Nettofinanzierungssaldo (Saldo 1 + Saldo 2)							-4 750,00	-2 500,00	-2 250,00
Finanzierungstätigkeit										
SU 35	Summe Einzahlungen aus der Finanzierungstätigkeit							0,00	0,00	0,00
SU 36	Summe Auszahlungen aus der Finanzierungstätigkeit							0,00	0,00	0,00
SA4	Saldo (4) Geldfluss aus der Finanzierungstätigkeit (35 – 36)							0,00	0,00	0,00
SA5	Saldo (5) Geldfluss aus der voranschlagswirksamen Gebarung (Saldo 3 + Saldo 4)							-4 750,00	-2 500,00	-2 250,00

		MVAG			Ergebnisrechnung			Finanzierungsrechnung		
		EH	FH	VCQU	RA 2023	VA 2023	RA - VA	RA 2023	VA 2023	RA - VA
522	Reinhaltung der Luft									
522000	Reinhaltung der Luft									
Operative Gebarung										
SU 21 / 31	Summe Erträge / Einzahlungen operative Gebarung				0,00	0,00	0,00	0,00	0,00	0,00
1/522000-778000	Förderungen für die Anschaffung von E-Fahrzeugen	2234	44		600,00	1 000,00	-400,00	0,00	0,00	0,00
SU 22 / 32	Summe Aufwendungen / Auszahlungen operative Gebarung				600,00	1 000,00	-400,00	0,00	0,00	0,00
SA 0 / SA 1	(0) Nettoergebnis (21 - 22) / (1) Geldfluss operative Gebarung (31 - 32)				-600,00	-1 000,00	400,00	0,00	0,00	0,00
SU 23	Summe Haushaltsrücklagen				0,00	0,00	0,00	0,00	0,00	0,00
SA00	Nettoergebnis nach Zuw./Entn. Haushaltsrücklagen (Saldo 0 +/- SU23)				-600,00	-1 000,00	400,00			
Investive Gebarung										
SU 33	Summe Einzahlungen investive Gebarung							0,00	0,00	0,00
1/522000-778000	Förderungen für die Anschaffung von E-Fahrzeugen		3434	44	0,00	0,00	0,00	600,00	1 000,00	-400,00
SU 34	Summe Auszahlungen investive Gebarung							600,00	1 000,00	-400,00
SA2	Saldo (2) Geldfluss aus der Investiven Gebarung (33 - 34)							-600,00	-1 000,00	400,00
SA3	Saldo (3) Nettofinanzierungssaldo (Saldo 1 + Saldo 2)							-600,00	-1 000,00	400,00
Finanzierungstätigkeit										
SU 35	Summe Einzahlungen aus der Finanzierungstätigkeit							0,00	0,00	0,00
SU 36	Summe Auszahlungen aus der Finanzierungstätigkeit							0,00	0,00	0,00
SA4	Saldo (4) Geldfluss aus der Finanzierungstätigkeit (35 - 36)							0,00	0,00	0,00
SA5	Saldo (5) Geldfluss aus der voranschlagswirksamen Gebarung (Saldo 3 + Saldo 4)							-600,00	-1 000,00	400,00
53	Rettungs- und Warndienste									
530	Rettungsdienste									
530000	Rettungsdienste									
Operative Gebarung										
2/530000+816000	Kostenersatz Betriebskosten	2114	3114	13	300,00	300,00	0,00	300,00	300,00	0,00
SU 21 / 31	Summe Erträge / Einzahlungen operative Gebarung				300,00	300,00	0,00	300,00	300,00	0,00
1/530000-451000	Brennstoffe	2221	3221	23	1 670,27	1 800,00	-129,73	1 670,27	1 800,00	-129,73
1/530000-600000	Strom	2222	3222	24	1 061,00	2 000,00	-939,00	1 061,00	2 000,00	-939,00
1/530000-618000	Instandhaltung von sonstigen Anlagen	2224	3224	24	423,43	400,00	23,43	423,43	400,00	23,43
1/530000-711000	Steuern und Abgaben (Hausbesitz)	2225	3225	24	260,30	100,00	160,30	260,30	100,00	160,30
SU 22 / 32	Summe Aufwendungen / Auszahlungen operative Gebarung				3 415,00	4 300,00	-885,00	3 415,00	4 300,00	-885,00
SA 0 / SA 1	(0) Nettoergebnis (21 - 22) / (1) Geldfluss operative Gebarung (31 - 32)				-3 115,00	-4 000,00	885,00	-3 115,00	-4 000,00	885,00
SU 23	Summe Haushaltsrücklagen				0,00	0,00	0,00	0,00	0,00	0,00
SA00	Nettoergebnis nach Zuw./Entn. Haushaltsrücklagen (Saldo 0 +/- SU23)				-3 115,00	-4 000,00	885,00			

	MVAG	MVAG	VCQU	Ergebnisrechnung			Finanzierungsrechnung			
				EH	FH	RA 2023	VA 2023	RA - VA	RA 2023	VA 2023
Investive Gebarung										
SU 33								0,00	0,00	0,00
								0,00	0,00	0,00
SU 34								0,00	0,00	0,00
								0,00	0,00	0,00
SA2								0,00	0,00	0,00
								0,00	0,00	0,00
SA3								-3 115,00	-4 000,00	885,00
Finanzierungstätigkeit										
SU 35								0,00	0,00	0,00
								0,00	0,00	0,00
SU 36								0,00	0,00	0,00
								0,00	0,00	0,00
SA4								0,00	0,00	0,00
								0,00	0,00	0,00
SA5								-3 115,00	-4 000,00	885,00
56 Krankenanstalten anderer Rechtsträger										
562 Sprengelbeiträge										
562000 Beiträge an Krankenanstaltensprengel										
Operative Gebarung										
SU 21 / 31								0,00	0,00	0,00
								0,00	0,00	0,00
1/562000-752000								607 980,08	629 000,00	-21 019,92
								607 980,08	629 000,00	-21 019,92
SU 22 / 32								607 980,08	629 000,00	-21 019,92
								607 980,08	629 000,00	-21 019,92
SA 0 / SA 1								-607 980,08	-629 000,00	21 019,92
								-607 980,08	-629 000,00	21 019,92
SU 23								0,00	0,00	0,00
								0,00	0,00	0,00
SA00								-607 980,08	-629 000,00	21 019,92
Investive Gebarung										
SU 33								0,00	0,00	0,00
								0,00	0,00	0,00
SU 34								0,00	0,00	0,00
								0,00	0,00	0,00
SA2								0,00	0,00	0,00
								0,00	0,00	0,00
SA3								-607 980,08	-629 000,00	21 019,92
Finanzierungstätigkeit										
SU 35								0,00	0,00	0,00
								0,00	0,00	0,00
SU 36								0,00	0,00	0,00
								0,00	0,00	0,00
SA4								0,00	0,00	0,00
								0,00	0,00	0,00
SA5								-607 980,08	-629 000,00	21 019,92
562100 Beiträge an Krankenanstaltensprengel										
Operative Gebarung										
SU 21 / 31								0,00	0,00	0,00
								0,00	0,00	0,00

	MVAG	MVAG	VCQU	Ergebnisrechnung			Finanzierungsrechnung			
				EH	FH		RA 2023	VA 2023	RA - VA	RA 2023
1/562100-752000	NÖKAS Verwaltungsaufwand	2231	3231	26	12,64	0,00	12,64	12,64	0,00	12,64
SU 22 / 32	Summe Aufwendungen / Auszahlungen operative Gebarung				12,64	0,00	12,64	12,64	0,00	12,64
SA 0 / SA 1	(0) Nettoergebnis (21 - 22) / (1) Geldfluss operative Gebarung (31 - 32)				-12,64	0,00	-12,64	-12,64	0,00	-12,64
SU 23	Summe Haushaltsrücklagen				0,00	0,00	0,00	0,00	0,00	0,00
SA00	Nettoergebnis nach Zuw./Entn. Haushaltsrücklagen (Saldo 0 +/- SU23)				-12,64	0,00	-12,64			
Investive Gebarung										
SU 33	Summe Einzahlungen investive Gebarung							0,00	0,00	0,00
SU 34	Summe Auszahlungen investive Gebarung							0,00	0,00	0,00
SA2	Saldo (2) Geldfluss aus der Investiven Gebarung (33 - 34)							0,00	0,00	0,00
SA3	Saldo (3) Nettofinanzierungssaldo (Saldo 1 + Saldo 2)							-12,64	0,00	-12,64
Finanzierungstätigkeit										
SU 35	Summe Einzahlungen aus der Finanzierungstätigkeit							0,00	0,00	0,00
SU 36	Summe Auszahlungen aus der Finanzierungstätigkeit							0,00	0,00	0,00
SA4	Saldo (4) Geldfluss aus der Finanzierungstätigkeit (35 - 36)							0,00	0,00	0,00
SA5	Saldo (5) Geldfluss aus der voranschlagswirksamen Gebarung (Saldo 3 + Saldo 4)							-12,64	0,00	-12,64

		MVAG	MVAG	VCQU	Ergebnisrechnung			Finanzierungsrechnung		
		EH	FH		RA 2023	VA 2023	RA - VA	RA 2023	VA 2023	RA - VA
6 Straßen- und Wasserbau, Verkehr										
61	Straßenbau									
612	Gemeindestraßen									
612000	Gemeindestraßen									
Operative Gebarung										
2/612000+808000	Erlöse für Hausnummertafelverkauf	2116	3116	16	0,00	100,00	-100,00	0,00	100,00	-100,00
2/612000+813000	Erträge aus der Auflösung von Investitionszuschüssen (Kapitaltransfers)	2127			47 776,07	34 700,00	13 076,07	0,00	0,00	0,00
2/612000+816000	Kostenersätze	2114	3114	13	19 234,00	16 500,00	2 734,00	19 090,50	16 500,00	2 590,50
6/612000+829910	Sonstige Erträge (Zuführung)	2116	3116	1 18	0,00	50 000,00	-50 000,00	0,00	50 000,00	-50 000,00
2/612000+861500	Zinsenzuschuß vom Land	2121	3121	15	4 631,14	5 900,00	-1 268,86	4 631,14	5 900,00	-1 268,86
6/612000+871000	Bedarfszuweisung	2121	3121	1 33	0,00	70 000,00	-70 000,00	0,00	70 000,00	-70 000,00
SU 21 / 31	Summe Erträge / Einzahlungen operative Gebarung				71 641,21	177 200,00	-105 558,79	23 721,64	142 500,00	-118 778,36
1/612000-413000	Ankauf von Hausnummertafeln	2221	3221	23	0,00	100,00	-100,00	0,00	100,00	-100,00
1/612000-511000	Geldbezüge Vertragsbedienstete Arb.	2211	3211	20	38 997,00	42 600,00	-3 603,00	38 997,00	42 600,00	-3 603,00
1/612000-569000	Sonstige Nebengebühren Studienbeihilfen	2211	3211	20	87,94	200,00	-112,06	87,94	200,00	-112,06
1/612000-580100	DGB z. Ausgleichsfonds	2212	3212	20	1 436,35	1 700,00	-263,65	1 436,35	1 700,00	-263,65
1/612000-582110	DGB soz. Sicherheit d. Vertragsbediensteten	2212	3212	20	7 783,61	8 600,00	-816,39	7 783,61	8 600,00	-816,39
1/612000-588000	Kommunalsteuer	2212	3212	20	1 408,09	1 300,00	108,09	1 408,09	1 300,00	108,09
1/612000-591000	Dotierung von Rückstellungen für Abfertigungen	2214			413,13	1 300,00	-886,87	0,00	0,00	0,00
1/612000-592000	Dotierung von Rückstellungen für Jubiläumszuwendungen	2214			655,90	800,00	-144,10	0,00	0,00	0,00
1/612000-611000	Instandhaltung von Straßenbauten	2224	3224	24	42 008,79	90 000,00	-47 991,21	42 008,79	90 000,00	-47 991,21
1/612000-650000	Kreditzinsen	2241	3241	25	6 841,52	12 000,00	-5 158,48	6 841,52	12 000,00	-5 158,48
1/612000-670000	Versicherungen	2222	3222	24	94,52	100,00	-5,48	94,52	100,00	-5,48
1/612000-680000	Planmäßige Abschreibung	2226			218 702,63	211 800,00	6 902,63	0,00	0,00	0,00
1/612000-683000	Verluste aus dem Abgang von Sachanlagen und immateriellen Vermögenswerten	2226			67 053,06	0,00	67 053,06	0,00	0,00	0,00
1/612000-720100	Instandhaltung GdeLeistungen (Arb.)	2225	3225	24	12 922,55	8 000,00	4 922,55	12 922,55	8 000,00	4 922,55
1/612000-720200	Instandhaltung GdeLeistungen (Fahrz.)	2225	3225	24	4 572,40	4 000,00	572,40	4 572,40	4 000,00	572,40
1/612000-728000	Kosten für Winterdienst	2225	3225	24	28 259,61	40 000,00	-11 740,39	28 259,61	40 000,00	-11 740,39
1/612000-728100	Kostenersatz für Winterdienst (Private)	2225	3225	24	31 121,90	27 000,00	4 121,90	31 121,90	27 000,00	4 121,90
1/612000-729910	Sonstige Aufwendungen (Zuführung)	2225	3225	24	0,00	50 000,00	-50 000,00	0,00	50 000,00	-50 000,00
5/612000-729910	Rückführung an Operative Gebarung	2225	3225	1 24	73 746,49	0,00	73 746,49	73 746,49	0,00	73 746,49
SU 22 / 32	Summe Aufwendungen / Auszahlungen operative Gebarung				536 105,49	499 500,00	36 605,49	249 280,77	285 600,00	-36 319,23

	MVAG	MVAG	VCQU	Ergebnisrechnung			Finanzierungsrechnung												
				EH	FH		RA 2023	VA 2023	RA - VA	RA 2023	VA 2023	RA - VA							
SA 0 / SA 1																			
SU 23																			
SA00																			
Investive Gebarung																			
6/612000+300200																			
6/612000+301100																			
6/612000+301110																			
6/612000+301300																			
6/612000+307000																			
SU 33																			
5/612000-002000																			
5/612000-005000																			
5/612000-005001																			
1/612000-050000																			
SU 34																			
SA2																			
SA3																			
Finanzierungstätigkeit																			
6/612000+346000																			
SU 35																			
1/612000-346000																			
SU 36																			
SA4																			
SA5																			
612100																			
Operative Gebarung																			
SU 21 / 31																			
5/612100-720000																			
SU 22 / 32																			
SA 0 / SA 1																			
SU 23																			
SA00																			
Investive Gebarung																			
SU 33																			
SU 34																			
SA2																			

		MVAG	MVAG	VCQU	Ergebnisrechnung			Finanzierungsrechnung		
		EH	FH		RA 2023	VA 2023	RA - VA	RA 2023	VA 2023	RA - VA
SA3	Saldo (3) Nettofinanzierungssaldo (Saldo 1 + Saldo 2)							-43,63	0,00	-43,63
Finanzierungstätigkeit										
SU 35	Summe Einzahlungen aus der Finanzierungstätigkeit							0,00	0,00	0,00
SU 36	Summe Auszahlungen aus der Finanzierungstätigkeit							0,00	0,00	0,00
SA4	Saldo (4) Geldfluss aus der Finanzierungstätigkeit (35 – 36)							0,00	0,00	0,00
SA5	Saldo (5) Geldfluss aus der voranschlagswirksamen Gebarung (Saldo 3 + Saldo 4)							-43,63	0,00	-43,63
64	Straßenverkehr									
640	Einrichtungen und Maßnahmen nach der Straßenverkehrsordnung									
640000	Einrichtung und Maßnahmen der Strassenverkehrsordnung									
Operative Gebarung										
2/640000+863000	Gemeindestraßenstrafen	2121	3121	15	2 305,00	1 000,00	1 305,00	2 305,00	1 000,00	1 305,00
SU 21 / 31	Summe Erträge / Einzahlungen operative Gebarung				2 305,00	1 000,00	1 305,00	2 305,00	1 000,00	1 305,00
1/640000-400000	Ankauf von Verkehrszeichen	2221	3221	23	246,98	1 000,00	-753,02	246,98	1 000,00	-753,02
1/640000-619000	Instandhaltung von Verkehrszeichen	2224	3224	24	1 276,86	1 800,00	-523,14	1 276,86	1 800,00	-523,14
SU 22 / 32	Summe Aufwendungen / Auszahlungen operative Gebarung				1 523,84	2 800,00	-1 276,16	1 523,84	2 800,00	-1 276,16
SA 0 / SA 1	(0) Nettoergebnis (21 - 22) / (1) Geldfluss operative Gebarung (31 – 32)				781,16	-1 800,00	2 581,16	781,16	-1 800,00	2 581,16
SU 23	Summe Haushaltsrücklagen				0,00	0,00	0,00	0,00	0,00	0,00
SA00	Nettoergebnis nach Zuw./Entn. Haushaltsrücklagen (Saldo 0 +/- SU23)				781,16	-1 800,00	2 581,16			
Investive Gebarung										
SU 33	Summe Einzahlungen investive Gebarung							0,00	0,00	0,00
SU 34	Summe Auszahlungen investive Gebarung							0,00	0,00	0,00
SA2	Saldo (2) Geldfluss aus der Investiven Gebarung (33 – 34)							0,00	0,00	0,00
SA3	Saldo (3) Nettofinanzierungssaldo (Saldo 1 + Saldo 2)							781,16	-1 800,00	2 581,16
Finanzierungstätigkeit										
SU 35	Summe Einzahlungen aus der Finanzierungstätigkeit							0,00	0,00	0,00
SU 36	Summe Auszahlungen aus der Finanzierungstätigkeit							0,00	0,00	0,00
SA4	Saldo (4) Geldfluss aus der Finanzierungstätigkeit (35 – 36)							0,00	0,00	0,00
SA5	Saldo (5) Geldfluss aus der voranschlagswirksamen Gebarung (Saldo 3 + Saldo 4)							781,16	-1 800,00	2 581,16

	MVAG	MVAG	VCQU	Ergebnisrechnung			Finanzierungsrechnung			
				EH	FH		RA 2023	VA 2023	RA - VA	RA 2023
7 Wirtschaftsförderung										
71	Grundlagenverbesserung in der Land- und Forstwirtschaft									
710	Land- und forstwirtschaftlicher Wegebau									
710000	Güterwegerhaltung									
Operative Gebarung										
2/710000+813000	Erträge aus der Auflösung von Investitionszuschüssen (Kapitaltransfers)	2127			10 583,87	8 200,00	2 383,87	0,00	0,00	0,00
6/710000+829910	Sonstige Erträge (Zuführung)	2116	3116	1 18	12 600,00	62 100,00	-49 500,00	12 600,00	62 100,00	-49 500,00
6/710000+871000	Bedarfszuweisung	2121	3121	1 33	7 700,00	38 000,00	-30 300,00	7 700,00	38 000,00	-30 300,00
SU 21 / 31	Summe Erträge / Einzahlungen operative Gebarung				30 883,87	108 300,00	-77 416,13	20 300,00	100 100,00	-79 800,00
1/710000-680000	Planmäßige Abschreibung	2226			136 769,02	127 500,00	9 269,02	0,00	0,00	0,00
1/710000-729910	Sonstige Aufwendungen (Zuführung)	2225	3225	24	0,00	62 100,00	-62 100,00	0,00	62 100,00	-62 100,00
SU 22 / 32	Summe Aufwendungen / Auszahlungen operative Gebarung				136 769,02	189 600,00	-52 830,98	0,00	62 100,00	-62 100,00
SA 0 / SA 1	(0) Nettoergebnis (21 - 22) / (1) Geldfluss operative Gebarung (31 - 32)				-105 885,15	-81 300,00	-24 585,15	20 300,00	38 000,00	-17 700,00
SU 23	Summe Haushaltsrücklagen				0,00	0,00	0,00	0,00	0,00	0,00
SA00	Nettoergebnis nach Zuw./Entn. Haushaltsrücklagen (Saldo 0 +/- SU23)				-105 885,15	-81 300,00	-24 585,15			
Investive Gebarung										
6/710000+301100	Zuschuss vom Land		3331	1 33	0,00	0,00	0,00	37 950,00	37 900,00	50,00
SU 33	Summe Einzahlungen investive Gebarung							37 950,00	37 900,00	50,00
5/710000-002001	Straßenbauten Güterwege		3412	1 40	0,00	0,00	0,00	139 795,34	138 000,00	1 795,34
SU 34	Summe Auszahlungen investive Gebarung							139 795,34	138 000,00	1 795,34
SA2	Saldo (2) Geldfluss aus der Investiven Gebarung (33 - 34)							-101 845,34	-100 100,00	-1 745,34
SA3	Saldo (3) Nettofinanzierungssaldo (Saldo 1 + Saldo 2)							-81 545,34	-62 100,00	-19 445,34
Finanzierungstätigkeit										
SU 35	Summe Einzahlungen aus der Finanzierungstätigkeit							0,00	0,00	0,00
SU 36	Summe Auszahlungen aus der Finanzierungstätigkeit							0,00	0,00	0,00
SA4	Saldo (4) Geldfluss aus der Finanzierungstätigkeit (35 - 36)							0,00	0,00	0,00
SA5	Saldo (5) Geldfluss aus der voranschlagswirksamen Gebarung (Saldo 3 + Saldo 4)							-81 545,34	-62 100,00	-19 445,34
74	Sonstige Förderung der Land- und Forstwirtschaft									
749	Sonstige Einrichtungen und Maßnahmen									
749000	Sonstige Einrichtungen und Maßnahmen									
Operative Gebarung										
SU 21 / 31	Summe Erträge / Einzahlungen operative Gebarung				0,00	0,00	0,00	0,00	0,00	0,00

		MVAG			Ergebnisrechnung			Finanzierungsrechnung		
		EH	FH	VCQU	RA 2023	VA 2023	RA - VA	RA 2023	VA 2023	RA - VA
1/749000-728000	Gemeindeförderung für künstliche Besamung	2225	3225	24	7 384,47	8 000,00	-615,53	7 384,47	8 000,00	-615,53
SU 22 / 32	Summe Aufwendungen / Auszahlungen operative Gebarung				7 384,47	8 000,00	-615,53	7 384,47	8 000,00	-615,53
SA 0 / SA 1	(0) Nettoergebnis (21 - 22) / (1) Geldfluss operative Gebarung (31 – 32)				-7 384,47	-8 000,00	615,53	-7 384,47	-8 000,00	615,53
SU 23	Summe Haushaltsrücklagen				0,00	0,00	0,00	0,00	0,00	0,00
SA00	Nettoergebnis nach Zuw./Entn. Haushaltsrücklagen (Saldo 0 +/- SU23)				-7 384,47	-8 000,00	615,53			
Investive Gebarung										
SU 33	Summe Einzahlungen investive Gebarung							0,00	0,00	0,00
SU 34	Summe Auszahlungen investive Gebarung							0,00	0,00	0,00
SA2	Saldo (2) Geldfluss aus der Investiven Gebarung (33 – 34)							0,00	0,00	0,00
SA3	Saldo (3) Nettofinanzierungssaldo (Saldo 1 + Saldo 2)							-7 384,47	-8 000,00	615,53
Finanzierungstätigkeit										
SU 35	Summe Einzahlungen aus der Finanzierungstätigkeit							0,00	0,00	0,00
SU 36	Summe Auszahlungen aus der Finanzierungstätigkeit							0,00	0,00	0,00
SA4	Saldo (4) Geldfluss aus der Finanzierungstätigkeit (35 – 36)							0,00	0,00	0,00
SA5	Saldo (5) Geldfluss aus der voranschlagswirksamen Gebarung (Saldo 3 + Saldo 4)							-7 384,47	-8 000,00	615,53
77	Förderung des Fremdenverkehrs									
770	Einrichtungen zur Förderung des Fremdenverkehrs									
770000	Einrichtung zur Förderung des Fremdenverkehrs									
Operative Gebarung										
2/770000+811000	Nutzungsentgelt	2115	3115	14	6 599,82	6 000,00	599,82	5 459,57	6 000,00	-540,43
2/770000+816200	Kostensätze für sonstige Leistungen	2114	3114	13	127,92	0,00	127,92	0,00	0,00	0,00
SU 21 / 31	Summe Erträge / Einzahlungen operative Gebarung				6 727,74	6 000,00	727,74	5 459,57	6 000,00	-540,43
1/770000-510000	Geldbezüge Vertragsbedienstete Ang.	2211	3211	20	24 588,20	24 300,00	288,20	24 588,20	24 300,00	288,20
1/770000-522000	Geldbezüge der nicht ganzjährig beschäftigten Angestellten	2211	3211	20	0,00	1 000,00	-1 000,00	0,00	1 000,00	-1 000,00
1/770000-565000	Mehrdienstleistung	2211	3211	20	20,04	0,00	20,04	20,04	0,00	20,04
1/770000-580100	DGB z. Ausgleichsfonds	2212	3212	20	902,99	1 000,00	-97,01	902,99	1 000,00	-97,01
1/770000-582100	Beitrag MV-Kassen	2212	3212	20	376,18	400,00	-23,82	376,18	400,00	-23,82
1/770000-582110	DGB soz. Sicherheit d. VB/Sonst.	2212	3212	20	4 901,09	5 100,00	-198,91	4 901,09	5 100,00	-198,91
1/770000-592000	Dotierung von Rückstellungen für Jubiläumszuwendungen	2214			1 401,10	1 300,00	101,10	0,00	0,00	0,00
1/770000-618000	Instandhaltung von sonstigen Anlagen	2224	3224	24	49,05	300,00	-250,95	49,05	300,00	-250,95
1/770000-670000	Versicherungsprämien	2222	3222	24	132,77	100,00	32,77	132,77	100,00	32,77
1/770000-680000	Planmäßige Abschreibung	2226			1 057,42	800,00	257,42	0,00	0,00	0,00
1/770000-711000	Steuern und Abgaben (Hausbesitz)	2225	3225	24	1 244,43	1 400,00	-155,57	1 292,05	1 400,00	-107,95
1/770000-724000	Reisegebühren	2225	3225	24	16,17	100,00	-83,83	16,17	100,00	-83,83

		MVAG			Ergebnisrechnung			Finanzierungsrechnung		
		EH	FH	VCQU	RA 2023	VA 2023	RA - VA	RA 2023	VA 2023	RA - VA
1/770000-726000	Mitgliedsbeitrag an Gebietsverband	2225	3225	24	7 312,25	7 500,00	-187,75	7 312,25	7 500,00	-187,75
SU 22 / 32	Summe Aufwendungen / Auszahlungen operative Gebarung				42 001,69	43 300,00	-1 298,31	39 590,79	41 200,00	-1 609,21
SA 0 / SA 1	(0) Nettoergebnis (21 - 22) / (1) Geldfluss operative Gebarung (31 - 32)				-35 273,95	-37 300,00	2 026,05	-34 131,22	-35 200,00	1 068,78
SU 23	Summe Haushaltsrücklagen				0,00	0,00	0,00	0,00	0,00	0,00
SA00	Nettoergebnis nach Zuw./Entn. Haushaltsrücklagen (Saldo 0 +/- SU23)				-35 273,95	-37 300,00	2 026,05			
Investive Gebarung										
SU 33	Summe Einzahlungen investive Gebarung							0,00	0,00	0,00
1/770000-042000	Betriebs- und Geschäftsausstattung		3415	2 41	0,00	0,00	0,00	1 403,78	0,00	1 403,78
SU 34	Summe Auszahlungen investive Gebarung							1 403,78	0,00	1 403,78
SA2	Saldo (2) Geldfluss aus der Investiven Gebarung (33 - 34)							-1 403,78	0,00	-1 403,78
SA3	Saldo (3) Nettofinanzierungssaldo (Saldo 1 + Saldo 2)							-35 535,00	-35 200,00	-335,00
Finanzierungstätigkeit										
SU 35	Summe Einzahlungen aus der Finanzierungstätigkeit							0,00	0,00	0,00
SU 36	Summe Auszahlungen aus der Finanzierungstätigkeit							0,00	0,00	0,00
SA4	Saldo (4) Geldfluss aus der Finanzierungstätigkeit (35 - 36)							0,00	0,00	0,00
SA5	Saldo (5) Geldfluss aus der voranschlagswirksamen Gebarung (Saldo 3 + Saldo 4)							-35 535,00	-35 200,00	-335,00
771	Maßnahmen zur Förderung des Fremdenverkehrs									
771000	Maßnahmen zur Förderung des Fremdenverkehrs									
Operative Gebarung										
2/771000+811000	Pacht für Herrensee	2115	3115	14	13 334,19	12 500,00	834,19	13 334,19	12 500,00	834,19
2/771000+816000	Kostenersätze	2114	3114	13	1 152,00	1 100,00	52,00	1 152,00	1 100,00	52,00
2/771000+829000	Sonstige Einnahmen	2116	3116	18	399,30	400,00	-0,70	399,30	400,00	-0,70
SU 21 / 31	Summe Erträge / Einzahlungen operative Gebarung				14 885,49	14 000,00	885,49	14 885,49	14 000,00	885,49
1/771000-457000	Druckwerke (Pospekte, Zimmernachweise)	2221	3221	23	4 783,98	4 800,00	-16,02	4 783,98	4 800,00	-16,02
1/771000-631000	Telekommunikationsdienste	2222	3222	24	172,80	300,00	-127,20	172,80	300,00	-127,20
1/771000-680000	Planmäßige Abschreibung	2226			2 973,94	3 000,00	-26,06	0,00	0,00	0,00
1/771000-700000	Pacht für Herrensee	2223	3223	24	24 244,00	23 500,00	744,00	24 244,00	23 500,00	744,00
1/771000-700100	Entschädigung für Waldlehrpfad	2223	3223	24	1 464,52	700,00	764,52	1 464,52	700,00	764,52
1/771000-728000	Sonstige Leistungsentgelte	2225	3225	24	5 451,30	5 000,00	451,30	5 451,30	5 000,00	451,30
1/771000-729000	Sonstige Ausgaben (FremdV.Aktivitäten)	2225	3225	24	14 551,82	17 000,00	-2 448,18	14 551,82	17 000,00	-2 448,18
SU 22 / 32	Summe Aufwendungen / Auszahlungen operative Gebarung				53 642,36	54 300,00	-657,64	50 668,42	51 300,00	-631,58
SA 0 / SA 1	(0) Nettoergebnis (21 - 22) / (1) Geldfluss operative Gebarung (31 - 32)				-38 756,87	-40 300,00	1 543,13	-35 782,93	-37 300,00	1 517,07
SU 23	Summe Haushaltsrücklagen				0,00	0,00	0,00	0,00	0,00	0,00
SA00	Nettoergebnis nach Zuw./Entn. Haushaltsrücklagen (Saldo 0 +/- SU23)				-38 756,87	-40 300,00	1 543,13			
Investive Gebarung										
SU 33	Summe Einzahlungen investive Gebarung							0,00	0,00	0,00

	MVAG	MVAG	VCQU	Ergebnisrechnung			Finanzierungsrechnung			
				EH	FH	RA 2023	VA 2023	RA - VA	RA 2023	VA 2023
SU 34								0,00	0,00	0,00
SA2								0,00	0,00	0,00
SA3								-35 782,93	-37 300,00	1 517,07
Finanzierungstätigkeit										
SU 35								0,00	0,00	0,00
SU 36								0,00	0,00	0,00
SA4								0,00	0,00	0,00
SA5								-35 782,93	-37 300,00	1 517,07
78										
782										
782000										
Operative Gebarung										
SU 21 / 31								0,00	0,00	0,00
1/782000-775000				2233	44	0,00	3 000,00	-3 000,00	0,00	0,00
SU 22 / 32						0,00	3 000,00	-3 000,00	0,00	0,00
SA 0 / SA 1						0,00	-3 000,00	3 000,00	0,00	0,00
SU 23						0,00	0,00	0,00	0,00	0,00
SA00						0,00	-3 000,00	3 000,00		
Investive Gebarung										
SU 33								0,00	0,00	0,00
1/782000-775000				3433	44	0,00	0,00	0,00	3 000,00	-3 000,00
SU 34								0,00	3 000,00	-3 000,00
SA2								0,00	-3 000,00	3 000,00
SA3								0,00	-3 000,00	3 000,00
Finanzierungstätigkeit										
SU 35								0,00	0,00	0,00
SU 36								0,00	0,00	0,00
SA4								0,00	0,00	0,00
SA5								0,00	-3 000,00	3 000,00

	MVAG	MVAG	VCQU	Ergebnisrechnung			Finanzierungsrechnung			
				EH	FH		RA 2023	VA 2023	RA - VA	RA 2023
8 Dienstleistungen										
81	Öffentliche Einrichtungen (soweit nicht dem Abschnitt 85 zuzuordnen)									
812	WC-Anlagen									
812000	WC-Anlagen									
Operative Gebarung										
SU 21 / 31	Summe Erträge / Einzahlungen operative Gebarung			0,00	0,00	0,00	0,00	0,00	0,00	0,00
1/812000-400000	Geringwertige Wirtschaftsgüter	2221	3221	23	6,93	300,00	-293,07	6,93	300,00	-293,07
1/812000-459000	Sonstige Verbrauchsgüter	2221	3221	23	1 505,25	900,00	605,25	1 505,25	900,00	605,25
1/812000-511000	Geldbezüge Vertragsbedienstete Arb.	2211	3211	20	5 246,64	5 800,00	-553,36	5 246,64	5 800,00	-553,36
1/812000-565000	Mehrleistungsvergütung	2211	3211	20	69,38	0,00	69,38	69,38	0,00	69,38
1/812000-580100	DGB z. Ausgleichsfonds	2212	3212	20	196,89	200,00	-3,11	196,89	200,00	-3,11
1/812000-582100	Beitrag MV-Kassen	2212	3212	20	80,21	100,00	-19,79	80,21	100,00	-19,79
1/812000-582110	DGB soz. Sicherheit d. Vertragsbediensteten	2212	3212	20	1 058,88	1 200,00	-141,12	1 058,88	1 200,00	-141,12
1/812000-588000	Kommunalsteuer	2212	3212	20	0,00	200,00	-200,00	0,00	200,00	-200,00
1/812000-600000	Strom	2222	3222	24	464,25	700,00	-235,75	464,25	700,00	-235,75
1/812000-619000	Instandhaltung von sonstigen Anlagen	2224	3224	24	289,83	800,00	-510,17	289,83	800,00	-510,17
1/812000-680000	Planmäßige Abschreibung	2226			962,28	600,00	362,28	0,00	0,00	0,00
1/812000-711000	Steuern und Abgaben (Hausbesitz)	2225	3225	24	457,13	500,00	-42,87	457,13	500,00	-42,87
SU 22 / 32	Summe Aufwendungen / Auszahlungen operative Gebarung				10 337,67	11 300,00	-962,33	9 375,39	10 700,00	-1 324,61
SA 0 / SA 1	(0) Nettoergebnis (21 - 22) / (1) Geldfluss operative Gebarung (31 - 32)				-10 337,67	-11 300,00	962,33	-9 375,39	-10 700,00	1 324,61
SU 23	Summe Haushaltsrücklagen				0,00	0,00	0,00	0,00	0,00	0,00
SA00	Nettoergebnis nach Zuw./Entn. Haushaltsrücklagen (Saldo 0 +/- SU23)				-10 337,67	-11 300,00	962,33			
Investive Gebarung										
SU 33	Summe Einzahlungen investive Gebarung							0,00	0,00	0,00
1/812000-010001	Erneuerung Öff. WC Bushof		3413	2 40	0,00	0,00	0,00	6 421,55	0,00	6 421,55
SU 34	Summe Auszahlungen investive Gebarung							6 421,55	0,00	6 421,55
SA2	Saldo (2) Geldfluss aus der Investiven Gebarung (33 - 34)							-6 421,55	0,00	-6 421,55
SA3	Saldo (3) Nettofinanzierungssaldo (Saldo 1 + Saldo 2)							-15 796,94	-10 700,00	-5 096,94
Finanzierungstätigkeit										
SU 35	Summe Einzahlungen aus der Finanzierungstätigkeit							0,00	0,00	0,00
SU 36	Summe Auszahlungen aus der Finanzierungstätigkeit							0,00	0,00	0,00
SA4	Saldo (4) Geldfluss aus der Finanzierungstätigkeit (35 - 36)							0,00	0,00	0,00
SA5	Saldo (5) Geldfluss aus der voranschlagswirksamen Gebarung (Saldo 3 + Saldo 4)							-15 796,94	-10 700,00	-5 096,94

		MVAG			Ergebnisrechnung			Finanzierungsrechnung		
		EH	FH	VCQU	RA 2023	VA 2023	RA - VA	RA 2023	VA 2023	RA - VA
814	Straßenreinigung									
814000	Straßenreinigung									
Operative Gebarung										
SU 21 / 31	Summe Erträge / Einzahlungen operative Gebarung				0,00	0,00	0,00	0,00	0,00	0,00
1/814000-400000	Geringwertige Wirtschaftsgüter	2221	3221	23	0,00	200,00	-200,00	0,00	200,00	-200,00
1/814000-616000	Instandhaltung von Maschinen	2224	3224	24	0,00	500,00	-500,00	0,00	500,00	-500,00
1/814000-728000	Entgelte für Straßenreinigung	2225	3225	24	21 616,16	23 000,00	-1 383,84	21 616,16	23 000,00	-1 383,84
SU 22 / 32	Summe Aufwendungen / Auszahlungen operative Gebarung				21 616,16	23 700,00	-2 083,84	21 616,16	23 700,00	-2 083,84
SA 0 / SA 1	(0) Nettoergebnis (21 - 22) / (1) Geldfluss operative Gebarung (31 - 32)				-21 616,16	-23 700,00	2 083,84	-21 616,16	-23 700,00	2 083,84
SU 23	Summe Haushaltsrücklagen				0,00	0,00	0,00	0,00	0,00	0,00
SA00	Nettoergebnis nach Zuw./Entn. Haushaltsrücklagen (Saldo 0 +/- SU23)				-21 616,16	-23 700,00	2 083,84			
Investive Gebarung										
SU 33	Summe Einzahlungen investive Gebarung							0,00	0,00	0,00
SU 34	Summe Auszahlungen investive Gebarung							0,00	0,00	0,00
SA2	Saldo (2) Geldfluss aus der Investiven Gebarung (33 - 34)							0,00	0,00	0,00
SA3	Saldo (3) Nettofinanzierungssaldo (Saldo 1 + Saldo 2)							-21 616,16	-23 700,00	2 083,84
Finanzierungstätigkeit										
SU 35	Summe Einzahlungen aus der Finanzierungstätigkeit							0,00	0,00	0,00
SU 36	Summe Auszahlungen aus der Finanzierungstätigkeit							0,00	0,00	0,00
SA4	Saldo (4) Geldfluss aus der Finanzierungstätigkeit (35 - 36)							0,00	0,00	0,00
SA5	Saldo (5) Geldfluss aus der voranschlagswirksamen Gebarung (Saldo 3 + Saldo 4)							-21 616,16	-23 700,00	2 083,84
815	Park- und Gartenanlagen, Kinderspielplätze									
815000	Park- und Gartenanlagen, Kinderspielplätze									
Operative Gebarung										
SU 21 / 31	Summe Erträge / Einzahlungen operative Gebarung				0,00	0,00	0,00	0,00	0,00	0,00
1/815000-400000	Geringwertige Wirtschaftsgüter	2221	3221	23	0,00	1 000,00	-1 000,00	0,00	1 000,00	-1 000,00
1/815000-610000	Instandhaltung von Grund und Boden	2224	3224	24	744,91	1 400,00	-655,09	744,91	1 400,00	-655,09
1/815000-618000	Instandhaltung von sonstigen Anlagen	2224	3224	24	951,34	1 200,00	-248,66	951,34	1 200,00	-248,66
1/815000-680000	Planmäßige Abschreibung	2226			267,35	300,00	-32,65	0,00	0,00	0,00
1/815000-700000	Pachtzinse	2223	3223	24	319,16	300,00	19,16	319,16	300,00	19,16
SU 22 / 32	Summe Aufwendungen / Auszahlungen operative Gebarung				2 282,76	4 200,00	-1 917,24	2 015,41	3 900,00	-1 884,59
SA 0 / SA 1	(0) Nettoergebnis (21 - 22) / (1) Geldfluss operative Gebarung (31 - 32)				-2 282,76	-4 200,00	1 917,24	-2 015,41	-3 900,00	1 884,59
SU 23	Summe Haushaltsrücklagen				0,00	0,00	0,00	0,00	0,00	0,00
SA00	Nettoergebnis nach Zuw./Entn. Haushaltsrücklagen (Saldo 0 +/- SU23)				-2 282,76	-4 200,00	1 917,24			
Investive Gebarung										
SU 33	Summe Einzahlungen investive Gebarung							0,00	0,00	0,00

	MVAG	MVAG	VCQU	Ergebnisrechnung			Finanzierungsrechnung						
				EH	FH		RA 2023	VA 2023	RA - VA	RA 2023	VA 2023	RA - VA	
1/815000-006000					3412	2	40	0,00	0,00	0,00	0,00	1 000,00	-1 000,00
SU 34											0,00	1 000,00	-1 000,00
SA2											0,00	-1 000,00	1 000,00
SA3											-2 015,41	-4 900,00	2 884,59
Finanzierungstätigkeit													
SU 35											0,00	0,00	0,00
SU 36											0,00	0,00	0,00
SA4											0,00	0,00	0,00
SA5											-2 015,41	-4 900,00	2 884,59
816													
816000													
Operative Gebarung													
2/816000+813000					2127			7 316,27	7 300,00	16,27	0,00	0,00	0,00
2/816000+861500					2121	3121	15	1 787,50	1 800,00	-12,50	1 787,50	1 800,00	-12,50
SU 21 / 31								9 103,77	9 100,00	3,77	1 787,50	1 800,00	-12,50
1/816000-600000					2222	3222	24	48 738,00	90 000,00	-41 262,00	48 738,00	90 000,00	-41 262,00
1/816000-619000					2224	3224	24	6 732,87	6 000,00	732,87	6 732,87	6 000,00	732,87
1/816000-650000					2241	3241	25	2 814,02	2 800,00	14,02	2 814,02	2 800,00	14,02
1/816000-680000					2226			62 827,77	62 800,00	27,77	0,00	0,00	0,00
1/816000-720100					2225	3225	24	1 861,58	2 500,00	-638,42	1 861,58	2 500,00	-638,42
SU 22 / 32								122 974,24	164 100,00	-41 125,76	60 146,47	101 300,00	-41 153,53
SA 0 / SA 1								-113 870,47	-155 000,00	41 129,53	-58 358,97	-99 500,00	41 141,03
SU 23								0,00	0,00	0,00	0,00	0,00	0,00
SA00								-113 870,47	-155 000,00	41 129,53			
Investive Gebarung													
SU 33											0,00	0,00	0,00
SU 34											0,00	0,00	0,00
SA2											0,00	0,00	0,00
SA3											-58 358,97	-99 500,00	41 141,03
Finanzierungstätigkeit													
SU 35											0,00	0,00	0,00
1/816000-346000					3614	65		0,00	0,00	0,00	76 388,88	76 400,00	-11,12
SU 36											76 388,88	76 400,00	-11,12
SA4											-76 388,88	-76 400,00	11,12
SA5											-134 747,85	-175 900,00	41 152,15

		MVAG			Ergebnisrechnung			Finanzierungsrechnung		
		MVAG EH	MVAG FH	VCQU	RA 2023	VA 2023	RA - VA	RA 2023	VA 2023	RA - VA
817	Friedhöfe (einschließlich Einsegnungshallen und Krematorien)									
817000	Friedhöfe									
	Operative Gebarung									
6/817000+808000	Holzverkauf	2116	3116	1 16	0,00	20 000,00	-20 000,00	0,00	20 000,00	-20 000,00
2/817000+829000	Sonstige Einnahmen und Ersätze	2116	3116	18	0,00	500,00	-500,00	0,00	500,00	-500,00
2/817000+852000	Friedhofgebühren	2113	3113	12	32 301,30	36 000,00	-3 698,70	34 585,97	36 000,00	-1 414,03
SU 21 / 31	Summe Erträge / Einzahlungen operative Gebarung				32 301,30	56 500,00	-24 198,70	34 585,97	56 500,00	-21 914,03
1/817000-511000	Geldbezüge Vertragsbedienstete Arb.	2211	3211	20	8 527,02	8 000,00	527,02	8 527,02	8 000,00	527,02
1/817000-580100	DGB z. Ausgleichsfonds	2212	3212	20	315,50	300,00	15,50	315,50	300,00	15,50
1/817000-582100	Beitrag MV-Kassen	2212	3212	20	107,89	100,00	7,89	107,89	100,00	7,89
1/817000-582110	DGB soz. Sicherheit d. VB	2212	3212	20	1 717,84	1 600,00	117,84	1 717,84	1 600,00	117,84
1/817000-588000	Kommunalsteuer	2212	3212	20	255,79	200,00	55,79	255,79	200,00	55,79
1/817000-600000	Strom	2222	3222	24	169,32	700,00	-530,68	169,32	700,00	-530,68
1/817000-613000	Instandhaltung sonst. Grundstückseinricht.	2224	3224	24	798,47	500,00	298,47	798,47	500,00	298,47
1/817000-614000	Instandhaltung von Gebäuden	2224	3224	24	3 071,25	3 500,00	-428,75	3 071,25	3 500,00	-428,75
1/817000-650000	Kreditzinsen	2241	3241	25	0,00	3 900,00	-3 900,00	0,00	3 900,00	-3 900,00
1/817000-670000	Versicherungsprämien	2222	3222	24	191,19	200,00	-8,81	191,19	200,00	-8,81
1/817000-680000	Planmäßige Abschreibung	2226			341,00	300,00	41,00	0,00	0,00	0,00
1/817000-711000	Steuern und Abgaben (Hausbesitz)	2225	3225	24	105,30	100,00	5,30	105,30	100,00	5,30
1/817000-720100	Instandhaltung GdeLeistungen (Arb.)	2225	3225	24	2 089,53	800,00	1 289,53	2 089,53	800,00	1 289,53
1/817000-720300	Verwaltungskosten	2225	3225	24	4 622,32	4 900,00	-277,68	4 622,32	4 900,00	-277,68
1/817000-728000	Kosten für Bestattungen	2225	3225	24	16 523,32	12 000,00	4 523,32	16 523,32	12 000,00	4 523,32
1/817000-728200	Müllentsorgung	2225	3225	24	4 165,33	5 200,00	-1 034,67	4 165,33	5 200,00	-1 034,67
SU 22 / 32	Summe Aufwendungen / Auszahlungen operative Gebarung				43 001,07	42 300,00	701,07	42 660,07	42 000,00	660,07
SA 0 / SA 1	(0) Nettoergebnis (21 - 22) / (1) Geldfluss operative Gebarung (31 - 32)				-10 699,77	14 200,00	-24 899,77	-8 074,10	14 500,00	-22 574,10
SU 23	Summe Haushaltsrücklagen				0,00	0,00	0,00	0,00	0,00	0,00
SA00	Nettoergebnis nach Zuw./Entn. Haushaltsrücklagen (Saldo 0 +/- SU23)				-10 699,77	14 200,00	-24 899,77			
	Investive Gebarung									
6/817000+301100	Zuschuss vom Land		3331	1 33	0,00	0,00	0,00	0,00	100 000,00	-100 000,00
SU 33	Summe Einzahlungen investive Gebarung							0,00	100 000,00	-100 000,00
5/817000-010000	Gebäude und Bauten		3413	1 40	0,00	0,00	0,00	284 535,33	520 000,00	-235 464,67
SU 34	Summe Auszahlungen investive Gebarung							284 535,33	520 000,00	-235 464,67
SA2	Saldo (2) Geldfluss aus der Investiven Gebarung (33 - 34)							-284 535,33	-420 000,00	135 464,67
SA3	Saldo (3) Nettofinanzierungssaldo (Saldo 1 + Saldo 2)							-292 609,43	-405 500,00	112 890,57
	Finanzierungstätigkeit									
6/817000+346000	Darlehensaufnahme		3514	1 55	0,00	0,00	0,00	0,00	400 000,00	-400 000,00
SU 35	Summe Einzahlungen aus der Finanzierungstätigkeit							0,00	400 000,00	-400 000,00

		MVAG			Ergebnisrechnung			Finanzierungsrechnung		
		MVAG EH	MVAG FH	VCQU	RA 2023	VA 2023	RA - VA	RA 2023	VA 2023	RA - VA
SU 36	Summe Auszahlungen aus der Finanzierungstätigkeit							0,00	0,00	0,00
SA4	Saldo (4) Geldfluss aus der Finanzierungstätigkeit (35 – 36)							0,00	400 000,00	-400 000,00
SA5	Saldo (5) Geldfluss aus der voranschlagswirksamen Gebarung (Saldo 3 + Saldo 4)							-292 609,43	-5 500,00	-287 109,43
82	Betriebsähnliche Einrichtungen und Betriebe									
820	Wirtschaftshöfe									
820000	Bauhof									
Operative Gebarung										
2/820000+808000	Veräußerung von Altmaterial	2116	3116	16	0,00	800,00	-800,00	0,00	800,00	-800,00
2/820000+816000	Kostenbeiträge und Ersätze	2114	3114	13	1 339,75	500,00	839,75	1 339,75	500,00	839,75
2/820000+816100	Erlöse GdeLeistungen (Arb.)	2114	3114	13	54 896,07	32 300,00	22 596,07	54 896,07	32 300,00	22 596,07
2/820000+816400	Verwaltungskostenersatz	2114	3114	13	2 687,90	3 500,00	-812,10	2 687,90	3 500,00	-812,10
2/820000+863100	Behilfe für Beschäftigungsaktion	2121	3121	15	0,00	4 000,00	-4 000,00	0,00	4 000,00	-4 000,00
SU 21 / 31	Summe Erträge / Einzahlungen operative Gebarung				58 923,72	41 100,00	17 823,72	58 923,72	41 100,00	17 823,72
1/820000-400000	Geringwertige Wirtschaftsgüter	2221	3221	23	1 659,90	2 500,00	-840,10	1 659,90	2 500,00	-840,10
1/820000-402000	Werkzeug	2221	3221	23	3 054,97	2 000,00	1 054,97	3 054,97	2 000,00	1 054,97
1/820000-413000	Dienstkleidung	2221	3221	23	2 570,46	3 000,00	-429,54	2 570,46	3 000,00	-429,54
1/820000-454000	Reinigungsmittel	2221	3221	23	212,60	400,00	-187,40	212,60	400,00	-187,40
1/820000-458000	Gesundheitsvorsorge	2221	3221	23	1 380,19	300,00	1 080,19	1 380,19	300,00	1 080,19
1/820000-459000	Sonstige Verbrauchsgüter	2221	3221	23	267,98	0,00	267,98	267,98	0,00	267,98
1/820000-511000	Geldbezüge Vertragsbedienstete Arb.	2211	3211	20	279 545,60	263 800,00	15 745,60	279 545,60	263 800,00	15 745,60
1/820000-565000	Mehrleistung - Rufbereitschaft	2211	3211	20	27 637,41	15 500,00	12 137,41	27 637,41	15 500,00	12 137,41
1/820000-569000	Sonstige Nebengebühren	2211	3211	20	440,42	0,00	440,42	440,42	0,00	440,42
1/820000-580100	DGB z. Ausgleichsfonds	2212	3212	20	11 359,73	10 900,00	459,73	11 359,73	10 900,00	459,73
1/820000-582100	Beitrag MV-Kassen	2212	3212	20	2 567,33	2 700,00	-132,67	2 567,33	2 700,00	-132,67
1/820000-582110	DGB soz. Sicherheit d. VB/Sonst.	2212	3212	20	62 194,91	57 100,00	5 094,91	62 194,91	57 100,00	5 094,91
1/820000-588000	Kommunalsteuer	2212	3212	20	9 142,60	8 400,00	742,60	9 142,60	8 400,00	742,60
1/820000-591000	Dotierung von Rückstellungen für Abfertigungen	2214			5 214,01	3 700,00	1 514,01	0,00	0,00	0,00
1/820000-592000	Dotierung von Rückstellungen für Jubiläumswendungen	2214			3 380,71	2 600,00	780,71	0,00	0,00	0,00
1/820000-600000	Strom	2222	3222	24	4 084,78	9 500,00	-5 415,22	4 084,78	9 500,00	-5 415,22
1/820000-614000	Instandhaltung von Gebäuden	2224	3224	24	445,90	1 000,00	-554,10	445,90	1 000,00	-554,10
1/820000-616000	Instandhaltung von maschinellen Anlagen	2224	3224	24	6 955,78	5 000,00	1 955,78	6 955,78	5 000,00	1 955,78
1/820000-631000	Telefongebühren	2222	3222	24	264,24	400,00	-135,76	264,24	400,00	-135,76
1/820000-670000	Versicherungsprämien	2222	3222	24	1 535,56	1 500,00	35,56	1 535,56	1 500,00	35,56
1/820000-680000	Planmäßige Abschreibung	2226			8 622,61	8 600,00	22,61	0,00	0,00	0,00

		MVAG			Ergebnisrechnung			Finanzierungsrechnung		
		EH	FH	VCQU	RA 2023	VA 2023	RA - VA	RA 2023	VA 2023	RA - VA
1/820000-711000	Steuern und Abgaben (Hausbesitz)	2225	3225	24	354,56	500,00	-145,44	354,56	500,00	-145,44
1/820000-724000	Reisegebühren	2225	3225	24	120,26	400,00	-279,74	120,26	400,00	-279,74
1/820000-728200	Entgelt für Arbeitskräfteüberlassung	2225	3225	24	0,00	4 600,00	-4 600,00	0,00	4 600,00	-4 600,00
1/820000-750000	Ausgleichstaxe Behinderteneinstellungsgesetz	2231	3231	26	3 323,86	3 400,00	-76,14	3 323,86	3 400,00	-76,14
SU 22 / 32	Summe Aufwendungen / Auszahlungen operative Gebarung				436 336,37	407 800,00	28 536,37	419 119,04	392 900,00	26 219,04
SA 0 / SA 1	(0) Nettoergebnis (21 - 22) / (1) Geldfluss operative Gebarung (31 - 32)				-377 412,65	-366 700,00	-10 712,65	-360 195,32	-351 800,00	-8 395,32
SU 23	Summe Haushaltsrücklagen				0,00	0,00	0,00	0,00	0,00	0,00
SA00	Nettoergebnis nach Zuw./Entn. Haushaltsrücklagen (Saldo 0 +/- SU23)				-377 412,65	-366 700,00	-10 712,65			
Investive Gebarung										
SU 33	Summe Einzahlungen investive Gebarung							0,00	0,00	0,00
1/820000-020000	Ankauf von Maschinen		3414	2 41	0,00	0,00	0,00	1 023,22	40 000,00	-38 976,78
1/820000-042000	Betriebsausstattung		3415	2 41	0,00	0,00	0,00	0,00	1 500,00	-1 500,00
SU 34	Summe Auszahlungen investive Gebarung							1 023,22	41 500,00	-40 476,78
SA2	Saldo (2) Geldfluss aus der Investiven Gebarung (33 - 34)							-1 023,22	-41 500,00	40 476,78
SA3	Saldo (3) Nettofinanzierungssaldo (Saldo 1 + Saldo 2)							-361 218,54	-393 300,00	32 081,46
Finanzierungstätigkeit										
SU 35	Summe Einzahlungen aus der Finanzierungstätigkeit							0,00	0,00	0,00
SU 36	Summe Auszahlungen aus der Finanzierungstätigkeit							0,00	0,00	0,00
SA4	Saldo (4) Geldfluss aus der Finanzierungstätigkeit (35 - 36)							0,00	0,00	0,00
SA5	Saldo (5) Geldfluss aus der voranschlagswirksamen Gebarung (Saldo 3 + Saldo 4)							-361 218,54	-393 300,00	32 081,46
821	Fuhrpark									
821000	Fuhrpark									
Operative Gebarung										
2/821000+816000	Kostenbeiträge und Ersätze	2114	3114	13	260,50	200,00	60,50	260,50	200,00	60,50
2/821000+816200	Erlöse GdeLeistungen (Fahrz.)	2114	3114	13	5 664,70	6 300,00	-635,30	5 664,70	6 300,00	-635,30
SU 21 / 31	Summe Erträge / Einzahlungen operative Gebarung				5 925,20	6 500,00	-574,80	5 925,20	6 500,00	-574,80
1/821000-452000	Treibstoffe	2221	3221	23	26 110,65	23 000,00	3 110,65	26 110,65	23 000,00	3 110,65
1/821000-453000	Schmier- und Schleifmittel	2221	3221	23	429,32	800,00	-370,68	429,32	800,00	-370,68
1/821000-616000	Instandhaltung von Maschinen	2224	3224	24	8 905,60	3 000,00	5 905,60	8 905,60	3 000,00	5 905,60
1/821000-617000	Instandhaltung von Fahrzeugen	2224	3224	24	41 303,74	23 000,00	18 303,74	41 303,74	23 000,00	18 303,74
1/821000-650000	Kreditzinsen	2241	3241	25	429,62	400,00	29,62	429,62	400,00	29,62
1/821000-670000	Versicherungsprämien	2222	3222	24	8 695,30	9 800,00	-1 104,70	8 695,30	9 800,00	-1 104,70
1/821000-680000	Planmäßige Abschreibung	2226			14 661,96	14 700,00	-38,04	0,00	0,00	0,00
1/821000-710000	Steuern und Abgaben	2225	3225	24	1 011,60	1 100,00	-88,40	1 011,60	1 100,00	-88,40
SU 22 / 32	Summe Aufwendungen / Auszahlungen operative Gebarung				101 547,79	75 800,00	25 747,79	86 885,83	61 100,00	25 785,83
SA 0 / SA 1	(0) Nettoergebnis (21 - 22) / (1) Geldfluss operative Gebarung (31 - 32)				-95 622,59	-69 300,00	-26 322,59	-80 960,63	-54 600,00	-26 360,63

		MVAG			Ergebnisrechnung			Finanzierungsrechnung		
		EH	FH	VCQU	RA 2023	VA 2023	RA - VA	RA 2023	VA 2023	RA - VA
SU 23	Summe Haushaltsrücklagen				0,00	0,00	0,00	0,00	0,00	0,00
SA00	Nettoergebnis nach Zuw./Entn. Haushaltsrücklagen (Saldo 0 +/- SU23)				-95 622,59	-69 300,00	-26 322,59			
Investive Gebarung										
SU 33	Summe Einzahlungen investive Gebarung							0,00	0,00	0,00
1/821000-040000	Fahrzeugankauf		3414	2 41	0,00	0,00	0,00	0,00	50 000,00	-50 000,00
SU 34	Summe Auszahlungen investive Gebarung							0,00	50 000,00	-50 000,00
SA2	Saldo (2) Geldfluss aus der Investiven Gebarung (33 – 34)							0,00	-50 000,00	50 000,00
SA3	Saldo (3) Nettofinanzierungssaldo (Saldo 1 + Saldo 2)							-80 960,63	-104 600,00	23 639,37
Finanzierungstätigkeit										
SU 35	Summe Einzahlungen aus der Finanzierungstätigkeit							0,00	0,00	0,00
1/821000-346000	Darlehensstilgung an Kreditinstitute		3614	65	0,00	0,00	0,00	14 285,72	14 300,00	-14,28
SU 36	Summe Auszahlungen aus der Finanzierungstätigkeit							14 285,72	14 300,00	-14,28
SA4	Saldo (4) Geldfluss aus der Finanzierungstätigkeit (35 – 36)							-14 285,72	-14 300,00	14,28
SA5	Saldo (5) Geldfluss aus der voranschlagswirksamen Gebarung (Saldo 3 + Saldo 4)							-95 246,35	-118 900,00	23 653,65
828	Sonstige Märkte									
828000	Sonstige Märkte									
Operative Gebarung										
2/828000+852000	Marktstandsgebühr	2113	3113	12	42,51	100,00	-57,49	42,51	100,00	-57,49
SU 21 / 31	Summe Erträge / Einzahlungen operative Gebarung				42,51	100,00	-57,49	42,51	100,00	-57,49
SU 22 / 32	Summe Aufwendungen / Auszahlungen operative Gebarung				0,00	0,00	0,00	0,00	0,00	0,00
SA 0 / SA 1	(0) Nettoergebnis (21 - 22) / (1) Geldfluss operative Gebarung (31 – 32)				42,51	100,00	-57,49	42,51	100,00	-57,49
SU 23	Summe Haushaltsrücklagen				0,00	0,00	0,00	0,00	0,00	0,00
SA00	Nettoergebnis nach Zuw./Entn. Haushaltsrücklagen (Saldo 0 +/- SU23)				42,51	100,00	-57,49			
Investive Gebarung										
SU 33	Summe Einzahlungen investive Gebarung							0,00	0,00	0,00
SU 34	Summe Auszahlungen investive Gebarung							0,00	0,00	0,00
SA2	Saldo (2) Geldfluss aus der Investiven Gebarung (33 – 34)							0,00	0,00	0,00
SA3	Saldo (3) Nettofinanzierungssaldo (Saldo 1 + Saldo 2)							42,51	100,00	-57,49
Finanzierungstätigkeit										
SU 35	Summe Einzahlungen aus der Finanzierungstätigkeit							0,00	0,00	0,00
SU 36	Summe Auszahlungen aus der Finanzierungstätigkeit							0,00	0,00	0,00
SA4	Saldo (4) Geldfluss aus der Finanzierungstätigkeit (35 – 36)							0,00	0,00	0,00
SA5	Saldo (5) Geldfluss aus der voranschlagswirksamen Gebarung (Saldo 3 + Saldo 4)							42,51	100,00	-57,49

		MVAG			Ergebnisrechnung			Finanzierungsrechnung		
		MVAG EH	MVAG FH	VCQU	RA 2023	VA 2023	RA - VA	RA 2023	VA 2023	RA - VA
83	Betriebsähnliche Einrichtungen und Betriebe (Fortsetzung)									
831	Freibäder									
831000	Freibadanlage									
Operative Gebarung										
2/831000+808000	Veräußerung von Altmaterial	2116	3116	16	168,92	0,00	168,92	168,92	0,00	168,92
2/831000+810000	Eintrittsgebühren für Freibad	2114	3114	13	49 672,64	48 000,00	1 672,64	49 672,64	48 000,00	1 672,64
2/831000+811000	Pacht EHZ-Buffer	2115	3115	14	3 790,58	2 700,00	1 090,58	1 268,71	2 700,00	-1 431,29
2/831000+811100	Betriebskostensätze	2115	3115	14	5 092,83	7 500,00	-2 407,17	5 092,83	7 500,00	-2 407,17
2/831000+813000	Erträge aus der Auflösung von Investitionszuschüssen (Kapitaltransfers)	2127			9 919,32	8 600,00	1 319,32	0,00	0,00	0,00
2/831000+828200	Ersatz für Abgaben	2116	3116	18	6 314,76	2 500,00	3 814,76	6 314,76	2 500,00	3 814,76
2/831000+863100	Behilfe für Beschäftigungsaktion	2121	3121	15	4 815,72	0,00	4 815,72	4 815,72	0,00	4 815,72
6/831000+871000	Bedarfszuweisung	2121	3121	1 33	0,00	150 000,00	-150 000,00	0,00	150 000,00	-150 000,00
SU 21 / 31	Summe Erträge / Einzahlungen operative Gebarung				79 774,77	219 300,00	-139 525,23	67 333,58	210 700,00	-143 366,42
1/831000-400000	Geringwertige Wirtschaftsgüter	2221	3221	23	3 243,23	2 000,00	1 243,23	3 243,23	2 000,00	1 243,23
1/831000-451000	Brennstoffe	2221	3221	23	1 492,98	2 500,00	-1 007,02	1 492,98	2 500,00	-1 007,02
1/831000-454000	Reinigungsmittel	2221	3221	23	298,66	500,00	-201,34	298,66	500,00	-201,34
1/831000-455000	Chemische Mittel	2221	3221	23	7 815,04	7 800,00	15,04	7 815,04	7 800,00	15,04
1/831000-459000	Sonstige Verbrauchsgüter	2221	3221	23	1 429,99	2 000,00	-570,01	1 429,99	2 000,00	-570,01
1/831000-510000	Geldbezüge Vertragsbedienstete Ang.	2211	3211	20	3 815,84	3 800,00	15,84	3 815,84	3 800,00	15,84
1/831000-511000	Geldbezüge Vertragsbedienstete Arb.	2211	3211	20	50 239,55	32 900,00	17 339,55	50 239,55	32 900,00	17 339,55
1/831000-523000	Geldbezüge Arb. nicht ganzjährig beschäftigt	2211	3211	20	0,00	1 300,00	-1 300,00	0,00	1 300,00	-1 300,00
1/831000-565000	Mehrdienstleistung	2211	3211	20	232,57	600,00	-367,43	232,57	600,00	-367,43
1/831000-580100	DGB z. Ausgleichsfonds	2212	3212	20	2 008,68	1 500,00	508,68	2 008,68	1 500,00	508,68
1/831000-582100	Beitrag MV-Kassen	2212	3212	20	683,25	500,00	183,25	683,25	500,00	183,25
1/831000-582110	DGB soz. Sicherheit d. VB/Sonst.	2212	3212	20	10 818,59	7 700,00	3 118,59	10 818,59	7 700,00	3 118,59
1/831000-588000	Kommunalsteuer	2212	3212	20	1 694,71	1 000,00	694,71	1 694,71	1 000,00	694,71
1/831000-591000	Dotierung von Rückstellungen für Abfertigungen	2214			221,55	100,00	121,55	0,00	0,00	0,00
1/831000-592000	Dotierung von Rückstellungen für Jubiläumswendungen	2214			186,73	100,00	86,73	0,00	0,00	0,00
1/831000-600000	Strom	2222	3222	24	40 147,96	55 000,00	-14 852,04	40 147,96	55 000,00	-14 852,04
1/831000-619000	Instandhaltung von Sonderanlagen	2224	3224	24	10 627,05	10 500,00	127,05	10 627,05	10 500,00	127,05
1/831000-631000	Telekommunikationsdienste	2222	3222	24	274,19	300,00	-25,81	274,19	300,00	-25,81
1/831000-640000	Prüfungskosten	2222	3222	24	1 069,20	1 500,00	-430,80	1 069,20	1 500,00	-430,80
1/831000-650000	Kreditzinsen	2241	3241	25	0,00	3 000,00	-3 000,00	0,00	3 000,00	-3 000,00
1/831000-670000	Versicherungsprämien	2222	3222	24	1 256,40	1 200,00	56,40	1 256,40	1 200,00	56,40
1/831000-680000	Planmäßige Abschreibung	2226			48 364,55	46 200,00	2 164,55	0,00	0,00	0,00

		MVAG			Ergebnisrechnung			Finanzierungsrechnung		
		EH	FH	VCQU	RA 2023	VA 2023	RA - VA	RA 2023	VA 2023	RA - VA
1/831000-710000	Steuern und Abgaben	2225	3225	24	57,08	0,00	57,08	57,08	0,00	57,08
1/831000-711000	Steuern und Abgaben (Hausbesitz)	2225	3225	24	17 616,74	12 500,00	5 116,74	17 701,85	12 500,00	5 201,85
1/831000-724000	Reisegebühren	2225	3225	24	3,33	100,00	-96,67	3,33	100,00	-96,67
1/831000-728000	Kostenbeitrag NÖ-Card	2225	3225	24	760,23	200,00	560,23	760,23	200,00	560,23
1/831000-728100	Werbungskosten	2225	3225	24	1 132,50	500,00	632,50	1 132,50	500,00	632,50
1/831000-728200	Entgelt für Arbeitskräfteüberlassung	2225	3225	24	0,00	2 500,00	-2 500,00	0,00	2 500,00	-2 500,00
1/831000-728300	Entgelte für sonstige Leistungen	2225	3225	24	3 307,61	100,00	3 207,61	3 307,61	100,00	3 207,61
5/831000-729910	Rückführung an Operative Gebarung	2225	3225	1 24	103 281,61	0,00	103 281,61	103 281,61	0,00	103 281,61
SU 22 / 32	Summe Aufwendungen / Auszahlungen operative Gebarung				312 079,82	197 900,00	114 179,82	263 392,10	151 500,00	111 892,10
SA 0 / SA 1	(0) Nettoergebnis (21 - 22) / (1) Geldfluss operative Gebarung (31 - 32)				-232 305,05	21 400,00	-253 705,05	-196 058,52	59 200,00	-255 258,52
SU 23	Summe Haushaltsrücklagen				0,00	0,00	0,00	0,00	0,00	0,00
SA00	Nettoergebnis nach Zuw./Entn. Haushaltsrücklagen (Saldo 0 +/- SU23)				-232 305,05	21 400,00	-253 705,05			
Investive Gebarung										
6/831000+300200	Bundeszuschuss (KIP)		3331	1 33	0,00	0,00	0,00	42 704,89	0,00	42 704,89
6/831000+301100	Landesbeitrag (RU3)		3331	1 33	0,00	0,00	0,00	0,00	50 000,00	-50 000,00
6/831000+305000	Interessentenbeitrag		3333	1 34	0,00	0,00	0,00	0,00	500 000,00	-500 000,00
SU 33	Summe Einzahlungen investive Gebarung							42 704,89	550 000,00	-507 295,11
1/831000-042000	Betriebsausstattung		3415	2 41	0,00	0,00	0,00	2 000,00	5 500,00	-3 500,00
5/831000-050000	Erneuerung Freibad/Infrastruktur		3412	1 40	0,00	0,00	0,00	4 500,00	1 000 000,00	-995 500,00
SU 34	Summe Auszahlungen investive Gebarung							6 500,00	1 005 500,00	-999 000,00
SA2	Saldo (2) Geldfluss aus der Investiven Gebarung (33 - 34)							36 204,89	-455 500,00	491 704,89
SA3	Saldo (3) Nettofinanzierungssaldo (Saldo 1 + Saldo 2)							-159 853,63	-396 300,00	236 446,37
Finanzierungstätigkeit										
6/831000+346000	Darlehensaufnahme		3514	1 55	0,00	0,00	0,00	0,00	300 000,00	-300 000,00
SU 35	Summe Einzahlungen aus der Finanzierungstätigkeit							0,00	300 000,00	-300 000,00
SU 36	Summe Auszahlungen aus der Finanzierungstätigkeit							0,00	0,00	0,00
SA4	Saldo (4) Geldfluss aus der Finanzierungstätigkeit (35 - 36)							0,00	300 000,00	-300 000,00
SA5	Saldo (5) Geldfluss aus der voranschlagswirksamen Gebarung (Saldo 3 + Saldo 4)							-159 853,63	-96 300,00	-63 553,63
831100	Bootsvermietung									
Operative Gebarung										
2/831100+808000	Veräußerung von Altmaterial	2116	3116	16	20,83	0,00	20,83	20,83	0,00	20,83
2/831100+811000	Pacht für Bootsvermietung	2115	3115	14	13 997,60	12 000,00	1 997,60	5 023,33	12 000,00	-6 976,67
SU 21 / 31	Summe Erträge / Einzahlungen operative Gebarung				14 018,43	12 000,00	2 018,43	5 044,16	12 000,00	-6 955,84
1/831100-600000	Strom	2222	3222	24	10 353,34	10 000,00	353,34	10 353,34	10 000,00	353,34
1/831100-619000	Instandhaltung von Sonderanlagen	2224	3224	24	4,60	200,00	-195,40	4,60	200,00	-195,40
1/831100-670000	Versicherungsprämien	2222	3222	24	203,49	200,00	3,49	203,49	200,00	3,49
1/831100-711000	Steuern und Abgaben (Hausbesitz)	2225	3225	24	2 963,33	3 200,00	-236,67	2 963,33	3 200,00	-236,67

		MVAG			Ergebnisrechnung			Finanzierungsrechnung		
		MVAG	MVAG	VCQU	RA 2023	VA 2023	RA - VA	RA 2023	VA 2023	RA - VA
		EH	FH							
1/831100-720100	Instandhaltung GdeLeistungen (Arb.)	2225	3225	24	0,00	300,00	-300,00	0,00	300,00	-300,00
SU 22 / 32	Summe Aufwendungen / Auszahlungen operative Gebarung				13 524,76	13 900,00	-375,24	13 524,76	13 900,00	-375,24
SA 0 / SA 1	(0) Nettoergebnis (21 - 22) / (1) Geldfluss operative Gebarung (31 - 32)				493,67	-1 900,00	2 393,67	-8 480,60	-1 900,00	-6 580,60
SU 23	Summe Haushaltsrücklagen				0,00	0,00	0,00	0,00	0,00	0,00
SA00	Nettoergebnis nach Zuw./Entn. Haushaltsrücklagen (Saldo 0 +/- SU23)				493,67	-1 900,00	2 393,67			
Investive Gebarung										
SU 33	Summe Einzahlungen investive Gebarung							0,00	0,00	0,00
SU 34	Summe Auszahlungen investive Gebarung							0,00	0,00	0,00
SA2	Saldo (2) Geldfluss aus der Investiven Gebarung (33 - 34)							0,00	0,00	0,00
SA3	Saldo (3) Nettofinanzierungssaldo (Saldo 1 + Saldo 2)							-8 480,60	-1 900,00	-6 580,60
Finanzierungstätigkeit										
SU 35	Summe Einzahlungen aus der Finanzierungstätigkeit							0,00	0,00	0,00
SU 36	Summe Auszahlungen aus der Finanzierungstätigkeit							0,00	0,00	0,00
SA4	Saldo (4) Geldfluss aus der Finanzierungstätigkeit (35 - 36)							0,00	0,00	0,00
SA5	Saldo (5) Geldfluss aus der voranschlagswirksamen Gebarung (Saldo 3 + Saldo 4)							-8 480,60	-1 900,00	-6 580,60
833	Hallenbäder									
833000	Hallenbad									
Operative Gebarung										
2/833000+808000	Einnahmen Buffet	2116	3116	16	21 236,72	16 000,00	5 236,72	21 236,72	16 000,00	5 236,72
2/833000+810000	Eintrittsgebühren	2114	3114	13	36 306,90	36 000,00	306,90	36 306,90	36 000,00	306,90
2/833000+813000	Erträge aus der Auflösung von Investitionszuschüssen (Kapitaltransfers)	2127			3 536,65	3 500,00	36,65	0,00	0,00	0,00
2/833000+816000	Badbenützung für Volks- und Hauptschule	2114	3114	13	7 455,21	4 500,00	2 955,21	7 455,21	4 500,00	2 955,21
2/833000+828200	Ersatz für Abgaben	2116	3116	18	360,77	400,00	-39,23	360,77	400,00	-39,23
2/833000+829001	Sonstige Erträge (PV)	2116	3116	18	4 685,09	6 000,00	-1 314,91	4 685,09	6 000,00	-1 314,91
2/833000+863100	Beihilfe Altersteilzeit	2121	3121	15	7 535,37	7 400,00	135,37	7 535,37	7 400,00	135,37
SU 21 / 31	Summe Erträge / Einzahlungen operative Gebarung				81 116,71	73 800,00	7 316,71	77 580,06	70 300,00	7 280,06
1/833000-400000	Geringwertige Wirtschaftsgüter	2221	3221	23	865,79	2 500,00	-1 634,21	865,79	2 500,00	-1 634,21
1/833000-430000	Wareneinkauf Buffet	2221	3221	23	10 424,24	8 000,00	2 424,24	10 424,24	8 000,00	2 424,24
1/833000-454000	Reinigungsmittel	2221	3221	23	264,89	800,00	-535,11	264,89	800,00	-535,11
1/833000-455000	Chemische Mittel	2221	3221	23	6 226,10	7 000,00	-773,90	6 226,10	7 000,00	-773,90
1/833000-459000	Sonstige Verbrauchsgüter	2221	3221	23	779,54	800,00	-20,46	779,54	800,00	-20,46
1/833000-510000	Geldbezüge Vertragsbedienstete Ang.	2211	3211	20	3 815,84	3 800,00	15,84	3 815,84	3 800,00	15,84
1/833000-511000	Geldbezüge Vertragsbedienstete Arb.	2211	3211	20	48 403,24	46 100,00	2 303,24	48 403,24	46 100,00	2 303,24
1/833000-565000	Mehrleistungsvergütung	2211	3211	20	4 783,38	1 000,00	3 783,38	4 783,38	1 000,00	3 783,38
1/833000-569000	Sonstige Nebengebühren	2211	3211	20	1 303,37	200,00	1 103,37	1 303,37	200,00	1 103,37
1/833000-580100	DGB z. Ausgleichsfonds	2212	3212	20	2 179,44	2 000,00	179,44	2 179,44	2 000,00	179,44

		MVAG			Ergebnisrechnung			Finanzierungsrechnung		
		MVAG	MVAG	VCQU	RA 2023	VA 2023	RA - VA	RA 2023	VA 2023	RA - VA
		EH	FH							
1/833000-582100	Beitrag MV-Kassen	2212	3212	20	760,42	700,00	60,42	760,42	700,00	60,42
1/833000-582110	DGB soz. Sicherheit d. VB/Sonst.	2212	3212	20	13 276,18	10 800,00	2 476,18	13 276,18	10 800,00	2 476,18
1/833000-588000	Kommunalsteuer	2212	3212	20	1 692,30	1 400,00	292,30	1 692,30	1 400,00	292,30
1/833000-591000	Dotierung von Rückstellungen für Abfertigungen	2214			221,55	100,00	121,55	0,00	0,00	0,00
1/833000-592000	Dotierung von Rückstellungen für Jubiläumswendungen	2214			229,56	200,00	29,56	0,00	0,00	0,00
1/833000-600000	Strom	2222	3222	24	66 469,86	80 000,00	-13 530,14	66 469,86	80 000,00	-13 530,14
1/833000-600001	Fernwärmebezug	2222	3222	24	43 418,50	34 000,00	9 418,50	43 418,50	34 000,00	9 418,50
1/833000-614000	Instandhaltung von Gebäuden	2224	3224	24	65,68	5 000,00	-4 934,32	65,68	5 000,00	-4 934,32
1/833000-619000	Instandhaltung von Sonderanlagen	2224	3224	24	15 287,45	14 000,00	1 287,45	14 760,35	14 000,00	760,35
1/833000-631000	Telefongebühren	2222	3222	24	407,45	300,00	107,45	407,45	300,00	107,45
1/833000-640000	Prüfungskosten	2222	3222	24	0,00	1 100,00	-1 100,00	0,00	1 100,00	-1 100,00
1/833000-670000	Versicherungsprämien	2222	3222	24	2 580,71	2 500,00	80,71	2 580,71	2 500,00	80,71
1/833000-680000	Planmäßige Abschreibung	2226			23 983,67	23 800,00	183,67	0,00	0,00	0,00
1/833000-711000	Steuern und Abgaben (Hausbesitz)	2225	3225	24	12 460,18	13 000,00	-539,82	12 460,18	13 000,00	-539,82
1/833000-724000	Reisegebühren	2225	3225	24	45,37	100,00	-54,63	45,37	100,00	-54,63
1/833000-728000	Kostenbeitrag NÖ-Card	2225	3225	24	294,95	100,00	194,95	294,95	100,00	194,95
1/833000-728100	Werbungskosten	2225	3225	24	1 927,15	1 200,00	727,15	1 927,15	1 200,00	727,15
SU 22 / 32	Summe Aufwendungen / Auszahlungen operative Gebarung				262 166,81	260 500,00	1 666,81	237 204,93	236 400,00	804,93
SA 0 / SA 1	(0) Nettoergebnis (21 - 22) / (1) Geldfluss operative Gebarung (31 - 32)				-181 050,10	-186 700,00	5 649,90	-159 624,87	-166 100,00	6 475,13
SU 23	Summe Haushaltsrücklagen				0,00	0,00	0,00	0,00	0,00	0,00
SA00	Nettoergebnis nach Zuw./Entn. Haushaltsrücklagen (Saldo 0 +/- SU23)				-181 050,10	-186 700,00	5 649,90			
Investive Gebarung										
SU 33	Summe Einzahlungen investive Gebarung							0,00	0,00	0,00
1/833000-042000	Betriebsausstattung		3415	2 41	0,00	0,00	0,00	2 946,59	32 500,00	-29 553,41
SU 34	Summe Auszahlungen investive Gebarung							2 946,59	32 500,00	-29 553,41
SA2	Saldo (2) Geldfluss aus der Investiven Gebarung (33 - 34)							-2 946,59	-32 500,00	29 553,41
SA3	Saldo (3) Nettofinanzierungssaldo (Saldo 1 + Saldo 2)							-162 571,46	-198 600,00	36 028,54
Finanzierungstätigkeit										
SU 35	Summe Einzahlungen aus der Finanzierungstätigkeit							0,00	0,00	0,00
SU 36	Summe Auszahlungen aus der Finanzierungstätigkeit							0,00	0,00	0,00
SA4	Saldo (4) Geldfluss aus der Finanzierungstätigkeit (35 - 36)							0,00	0,00	0,00
SA5	Saldo (5) Geldfluss aus der voranschlagswirksamen Gebarung (Saldo 3 + Saldo 4)							-162 571,46	-198 600,00	36 028,54

		MVAG			Ergebnisrechnung			Finanzierungsrechnung		
		EH	FH	VCQU	RA 2023	VA 2023	RA - VA	RA 2023	VA 2023	RA - VA
84	Liegenschaften, Wohn- und Geschäftsgebäude									
840	Grundbesitz									
840000	Grundbesitz									
Operative Gebarung										
2/840000+811000	Pachteinnahmen	2115	3115	14	7 744,33	7 000,00	744,33	7 738,56	7 000,00	738,56
2/840000+811200	Pacht für Golfplatz	2115	3115	14	1 501,43	1 500,00	1,43	1 501,43	1 500,00	1,43
2/840000+829000	Sonstige Einnahmen	2116	3116	18	470,00	500,00	-30,00	470,00	500,00	-30,00
2/840000+829100	Jagdpatchteinnahmen	2116	3116	18	990,14	1 000,00	-9,86	990,14	1 000,00	-9,86
2/840000+891000	Sonstige Wertaufholungen / Bestandsvermehrungen am kurzfristigen und langfristigen Vermögen	2117			14 561,90	0,00	14 561,90	0,00	0,00	0,00
SU 21 / 31	Summe Erträge / Einzahlungen operative Gebarung				25 267,80	10 000,00	15 267,80	10 700,13	10 000,00	700,13
1/840000-610000	Instandhaltung von Grund und Boden	2224	3224	24	4 724,11	25 000,00	-20 275,89	4 724,11	25 000,00	-20 275,89
1/840000-683000	Verluste aus dem Abgang von Sachanlagen und immateriellen Vermögenswerten	2226			191,20	0,00	191,20	0,00	0,00	0,00
1/840000-711000	Steuern und Abgaben (Grundbesitz)	2225	3225	24	5 774,97	2 800,00	2 974,97	5 774,97	2 800,00	2 974,97
1/840000-729000	Sonstige Ausgaben	2225	3225	24	6 591,85	1 000,00	5 591,85	6 591,85	1 000,00	5 591,85
SU 22 / 32	Summe Aufwendungen / Auszahlungen operative Gebarung				17 282,13	28 800,00	-11 517,87	17 090,93	28 800,00	-11 709,07
SA 0 / SA 1	(0) Nettoergebnis (21 - 22) / (1) Geldfluss operative Gebarung (31 - 32)				7 985,67	-18 800,00	26 785,67	-6 390,80	-18 800,00	12 409,20
SU 23	Summe Haushaltsrücklagen				0,00	0,00	0,00	0,00	0,00	0,00
SA00	Nettoergebnis nach Zuw./Entn. Haushaltsrücklagen (Saldo 0 +/- SU23)				7 985,67	-18 800,00	26 785,67			
Investive Gebarung										
6/840000+001000	Verkauf von Grundstücke		3312	1 30	0,00	0,00	0,00	41 075,00	300 000,00	-258 925,00
SU 33	Summe Einzahlungen investive Gebarung							41 075,00	300 000,00	-258 925,00
5/840000-001000	Grundankauf		3412	1 40	0,00	0,00	0,00	49 904,40	300 000,00	-250 095,60
SU 34	Summe Auszahlungen investive Gebarung							49 904,40	300 000,00	-250 095,60
SA2	Saldo (2) Geldfluss aus der Investiven Gebarung (33 - 34)							-8 829,40	0,00	-8 829,40
SA3	Saldo (3) Nettofinanzierungssaldo (Saldo 1 + Saldo 2)							-15 220,20	-18 800,00	3 579,80
Finanzierungstätigkeit										
SU 35	Summe Einzahlungen aus der Finanzierungstätigkeit							0,00	0,00	0,00
SU 36	Summe Auszahlungen aus der Finanzierungstätigkeit							0,00	0,00	0,00
SA4	Saldo (4) Geldfluss aus der Finanzierungstätigkeit (35 - 36)							0,00	0,00	0,00
SA5	Saldo (5) Geldfluss aus der voranschlagswirksamen Gebarung (Saldo 3 + Saldo 4)							-15 220,20	-18 800,00	3 579,80

		MVAG			Ergebnisrechnung			Finanzierungsrechnung		
		EH	FH	VCQU	RA 2023	VA 2023	RA - VA	RA 2023	VA 2023	RA - VA
842	Waldbesitz (soweit nicht bei 866)									
842000	Waldbesitz Gemeindewald									
Operative Gebarung										
2/842000+808000	Erlöse Holzverkauf	2116	3116	16	50 653,18	1 000,00	49 653,18	50 653,18	1 000,00	49 653,18
2/842000+810000	Brennholzverkauf	2114	3114	13	9 142,65	1 000,00	8 142,65	10 437,65	1 000,00	9 437,65
2/842000+813000	Erträge aus der Auflösung von Investitionszuschüssen (Kapitaltransfers)	2127			168,00	200,00	-32,00	0,00	0,00	0,00
2/842000+863000	Agrardieselvergütung	2121	3121	15	95,95	0,00	95,95	95,95	0,00	95,95
SU 21 / 31	Summe Erträge / Einzahlungen operative Gebarung				60 059,78	2 200,00	57 859,78	61 186,78	2 000,00	59 186,78
1/842000-511000	Geldbezüge Vertragsbedienstete Arb.	2211	3211	20	22 568,70	15 300,00	7 268,70	22 568,70	15 300,00	7 268,70
1/842000-580100	DGB z. Ausgleichsfonds	2212	3212	20	835,81	600,00	235,81	835,81	600,00	235,81
1/842000-582100	Beitrag MV-Kassen	2212	3212	20	276,40	200,00	76,40	276,40	200,00	76,40
1/842000-582110	DGB soz. Sicherheit d. Vertragsbediensteten	2212	3212	20	4 500,69	3 100,00	1 400,69	4 500,69	3 100,00	1 400,69
1/842000-588000	Kommunalsteuer	2212	3212	20	560,20	500,00	60,20	560,20	500,00	60,20
1/842000-610000	Instandhaltung von Grund und Boden	2224	3224	24	5 552,11	3 000,00	2 552,11	5 552,11	3 000,00	2 552,11
1/842000-680000	Planmäßige Abschreibung	2226			4 294,80	4 300,00	-5,20	0,00	0,00	0,00
1/842000-729000	Sonstige Ausgaben	2225	3225	24	749,31	1 000,00	-250,69	749,31	1 000,00	-250,69
SU 22 / 32	Summe Aufwendungen / Auszahlungen operative Gebarung				39 338,02	28 000,00	11 338,02	35 043,22	23 700,00	11 343,22
SA 0 / SA 1	(0) Nettoergebnis (21 - 22) / (1) Geldfluss operative Gebarung (31 - 32)				20 721,76	-25 800,00	46 521,76	26 143,56	-21 700,00	47 843,56
SU 23	Summe Haushaltsrücklagen				0,00	0,00	0,00	0,00	0,00	0,00
SA00	Nettoergebnis nach Zuw./Entn. Haushaltsrücklagen (Saldo 0 +/- SU23)				20 721,76	-25 800,00	46 521,76			
Investive Gebarung										
SU 33	Summe Einzahlungen investive Gebarung							0,00	0,00	0,00
SU 34	Summe Auszahlungen investive Gebarung							0,00	0,00	0,00
SA2	Saldo (2) Geldfluss aus der Investiven Gebarung (33 - 34)							0,00	0,00	0,00
SA3	Saldo (3) Nettofinanzierungssaldo (Saldo 1 + Saldo 2)							26 143,56	-21 700,00	47 843,56
Finanzierungstätigkeit										
SU 35	Summe Einzahlungen aus der Finanzierungstätigkeit							0,00	0,00	0,00
SU 36	Summe Auszahlungen aus der Finanzierungstätigkeit							0,00	0,00	0,00
SA4	Saldo (4) Geldfluss aus der Finanzierungstätigkeit (35 - 36)							0,00	0,00	0,00
SA5	Saldo (5) Geldfluss aus der voranschlagswirksamen Gebarung (Saldo 3 + Saldo 4)							26 143,56	-21 700,00	47 843,56

		MVAG			Ergebnisrechnung			Finanzierungsrechnung		
		EH	FH	VCQU	RA 2023	VA 2023	RA - VA	RA 2023	VA 2023	RA - VA
85	Betriebe mit marktbestimmter Tätigkeit									
850	Betriebe der Wasserversorgung									
850000	Betriebe der Wasserversorgung									
	Operative Gebarung									
2/850000+852100	Wasserbereitstellungsgebühr	2113	3113	12	-98,00	0,00	-98,00	0,00	0,00	0,00
2/850000+852200	Wasserbezugsgebühr	2113	3113	12	203,00	0,00	203,00	493,48	0,00	493,48
SU 21 / 31	Summe Erträge / Einzahlungen operative Gebarung				105,00	0,00	105,00	493,48	0,00	493,48
1/850000-413000	Wasserankauf	2221	3221	23	268,91	800,00	-531,09	268,91	800,00	-531,09
1/850000-600000	Strom	2222	3222	24	2 098,32	2 300,00	-201,68	2 098,32	2 300,00	-201,68
1/850000-619000	Instandhaltung von Sonderanlagen	2224	3224	24	0,00	200,00	-200,00	0,00	200,00	-200,00
1/850000-680000	Planmäßige Abschreibung	2226			1 063,15	1 100,00	-36,85	0,00	0,00	0,00
SU 22 / 32	Summe Aufwendungen / Auszahlungen operative Gebarung				3 430,38	4 400,00	-969,62	2 367,23	3 300,00	-932,77
SA 0 / SA 1	(0) Nettoergebnis (21 - 22) / (1) Geldfluss operative Gebarung (31 - 32)				-3 325,38	-4 400,00	1 074,62	-1 873,75	-3 300,00	1 426,25
SU 23	Summe Haushaltsrücklagen				0,00	0,00	0,00	0,00	0,00	0,00
SA00	Nettoergebnis nach Zuw./Entn. Haushaltsrücklagen (Saldo 0 +/- SU23)				-3 325,38	-4 400,00	1 074,62			
	Investive Gebarung									
SU 33	Summe Einzahlungen investive Gebarung							0,00	0,00	0,00
SU 34	Summe Auszahlungen investive Gebarung							0,00	0,00	0,00
SA2	Saldo (2) Geldfluss aus der Investiven Gebarung (33 - 34)							0,00	0,00	0,00
SA3	Saldo (3) Nettofinanzierungssaldo (Saldo 1 + Saldo 2)							-1 873,75	-3 300,00	1 426,25
	Finanzierungstätigkeit									
SU 35	Summe Einzahlungen aus der Finanzierungstätigkeit							0,00	0,00	0,00
SU 36	Summe Auszahlungen aus der Finanzierungstätigkeit							0,00	0,00	0,00
SA4	Saldo (4) Geldfluss aus der Finanzierungstätigkeit (35 - 36)							0,00	0,00	0,00
SA5	Saldo (5) Geldfluss aus der voranschlagswirksamen Gebarung (Saldo 3 + Saldo 4)							-1 873,75	-3 300,00	1 426,25
851	Betriebe der Abwasserbeseitigung									
851000	Abwasserbeseitigung Litschau									
	Operative Gebarung									
2/851000+813000	Erträge aus der Auflösung von Investitionszuschüssen (Kapitaltransfers)	2127			72 287,53	75 000,00	-2 712,47	0,00	0,00	0,00
2/851000+829000	Sonstige Einnahmen	2116	3116	18	5 804,02	7 000,00	-1 195,98	5 790,69	7 000,00	-1 209,31
6/851000+829910	Zuführungen von Vorhaben	2116	3116	1 18	9 262,63	0,00	9 262,63	9 262,63	0,00	9 262,63
2/851000+852100	Kanalbenutzungsgebühr	2113	3113	12	561 269,13	555 000,00	6 269,13	560 290,19	555 000,00	5 290,19
2/851000+860100	Zuschuss KPC (Zinsenanteil)	2121	3121	15	16 909,45	16 900,00	9,45	16 909,45	16 900,00	9,45
2/851000+860300	Energieabgabenvergütung	2121	3121	15	0,00	1 900,00	-1 900,00	0,00	1 900,00	-1 900,00
SU 21 / 31	Summe Erträge / Einzahlungen operative Gebarung				665 532,76	655 800,00	9 732,76	592 252,96	580 800,00	11 452,96

		MVAG			Ergebnisrechnung			Finanzierungsrechnung		
		MVAG	MVAG	VCQU	RA 2023	VA 2023	RA - VA	RA 2023	VA 2023	RA - VA
		EH	FH							
1/851000-400000	Geringwertige Wirtschaftsgüter	2221	3221	23	3 859,48	4 000,00	-140,52	3 859,48	4 000,00	-140,52
1/851000-455000	Chemische Mittel	2221	3221	23	23 621,44	19 800,00	3 821,44	23 621,44	19 800,00	3 821,44
1/851000-458000	Gesundheitsvorsorge	2221	3221	23	268,62	100,00	168,62	268,62	100,00	168,62
1/851000-511000	Geldbezüge Vertragsbedienstete Arb.	2211	3211	20	46 282,84	45 400,00	882,84	46 282,84	45 400,00	882,84
1/851000-565000	Mehrleistung - Rufbereitschaft	2211	3211	20	14 432,60	14 700,00	-267,40	14 432,60	14 700,00	-267,40
1/851000-580100	DGB z. Ausgleichsfonds	2212	3212	20	2 236,64	2 300,00	-63,36	2 236,64	2 300,00	-63,36
1/851000-582100	Beitrag MV-Kassen	2212	3212	20	234,47	200,00	34,47	234,47	200,00	34,47
1/851000-582110	DGB soz. Sicherheit d. Vertragsbediensteten	2212	3212	20	12 514,16	12 600,00	-85,84	12 514,16	12 600,00	-85,84
1/851000-588000	Kommunalsteuer	2212	3212	20	1 618,20	1 800,00	-181,80	1 618,20	1 800,00	-181,80
1/851000-591000	Dotierung von Rückstellungen für Abfertigungen	2214			1 748,09	800,00	948,09	0,00	0,00	0,00
1/851000-592000	Dotierung von Rückstellungen für Jubiläumszuwendungen	2214			1 156,49	500,00	656,49	0,00	0,00	0,00
1/851000-600000	Strom	2222	3222	24	58 672,79	95 000,00	-36 327,21	58 672,79	95 000,00	-36 327,21
1/851000-614000	Instandhaltung von Gebäuden	2224	3224	24	0,00	200,00	-200,00	0,00	200,00	-200,00
1/851000-617000	Instandhaltung von Fahrzeugen	2224	3224	24	1 554,37	1 300,00	254,37	1 554,37	1 300,00	254,37
1/851000-619000	Instandhaltung von Sonderanlagen	2224	3224	24	42 011,33	80 000,00	-37 988,67	42 011,33	80 000,00	-37 988,67
1/851000-631000	Telekommunikationsdienste	2222	3222	24	1 609,37	1 900,00	-290,63	1 609,37	1 900,00	-290,63
1/851000-640000	Prüfungskosten	2222	3222	24	10 680,15	6 000,00	4 680,15	10 680,15	6 000,00	4 680,15
1/851000-650000	Kreditzinsen	2241	3241	25	77 711,96	81 300,00	-3 588,04	77 711,96	81 300,00	-3 588,04
1/851000-670000	Versicherungsprämien	2222	3222	24	2 515,92	2 500,00	15,92	2 515,92	2 500,00	15,92
1/851000-680000	Planmäßige Abschreibung	2226			188 363,18	184 300,00	4 063,18	0,00	0,00	0,00
1/851000-710100	Öffentl. Abgaben (Gebrauchsabg.)	2225	3225	24	10 960,65	11 200,00	-239,35	10 960,65	11 200,00	-239,35
1/851000-711000	Steuern und Abgaben (Hausbesitz)	2225	3225	24	2 381,00	5 200,00	-2 819,00	2 381,00	5 200,00	-2 819,00
1/851000-720100	Instandhaltung GdeLeistungen (Arb.)	2225	3225	24	1 718,60	2 000,00	-281,40	1 718,60	2 000,00	-281,40
1/851000-720200	Instandhaltung GdeLeistungen (Fahrz.)	2225	3225	24	103,50	300,00	-196,50	103,50	300,00	-196,50
1/851000-720300	Verwaltungskosten	2225	3225	24	30 109,93	30 300,00	-190,07	30 109,93	30 300,00	-190,07
1/851000-720400	Aufwendungen Zentralregie	2225	3225	24	15 282,20	17 100,00	-1 817,80	15 282,20	17 100,00	-1 817,80
1/851000-724000	Reisegebühren	2225	3225	24	3,41	300,00	-296,59	3,41	300,00	-296,59
1/851000-728100	Personalausbildung	2225	3225	24	0,00	1 400,00	-1 400,00	0,00	1 400,00	-1 400,00
SU 22 / 32	Summe Aufwendungen / Auszahlungen operative Gebarung				551 651,39	622 500,00	-70 848,61	360 383,63	436 900,00	-76 516,37
SA 0 / SA 1	(0) Nettoergebnis (21 - 22) / (1) Geldfluss operative Gebarung (31 - 32)				113 881,37	33 300,00	80 581,37	231 869,33	143 900,00	87 969,33
SU 23	Summe Haushaltsrücklagen				0,00	0,00	0,00	0,00	0,00	0,00
SA00	Nettoergebnis nach Zuw./Entn. Haushaltsrücklagen (Saldo 0 +/- SU23)				113 881,37	33 300,00	80 581,37			
Investive Gebarung										
2/851000+300000	Zuschuss KPC (Barwert)		3331	33	0,00	0,00	0,00	32 900,83	32 800,00	100,83
6/851000+300200	Bundeszuschuss (KIP)		3331	1 33	0,00	0,00	0,00	2 876,10	0,00	2 876,10
6/851000+301200	Förderung WWFds.		3331	1 33	0,00	0,00	0,00	0,00	30 000,00	-30 000,00

		MVAG		VCQU	Ergebnisrechnung			Finanzierungsrechnung		
		EH	FH		RA 2023	VA 2023	RA - VA	RA 2023	VA 2023	RA - VA
2/851000+301400	Projektförderung von NÖLR		3331	33	0,00	0,00	0,00	0,00	5 000,00	-5 000,00
6/851000+307000	Kanaleinmündungsabgabe		3334	1 34	0,00	0,00	0,00	34 080,63	50 000,00	-15 919,37
2/851000+307000	Kanalergänzungsabgabe Litschau		3334	34	0,00	0,00	0,00	1 734,02	3 000,00	-1 265,98
SU 33	Summe Einzahlungen investive Gebarung							71 591,58	120 800,00	-49 208,42
1/851000-010000	Technikoptimierung		3413	2 40	0,00	0,00	0,00	0,00	10 000,00	-10 000,00
5/851000-020000	Maschinelle Anlagen		3414	1 41	0,00	0,00	0,00	5 132,20	0,00	5 132,20
1/851000-042000	Betriebsausstattung		3415	2 41	0,00	0,00	0,00	1 817,99	15 000,00	-13 182,01
5/851000-050000	Baukosten ABA Litschau		3412	1 40	0,00	0,00	0,00	0,00	45 000,00	-45 000,00
5/851000-050100	Planungskosten		3412	1 40	0,00	0,00	0,00	0,00	5 000,00	-5 000,00
5/851000-050101	Planungskosten Sanierungsmaßnahmen		3412	1 40	0,00	0,00	0,00	10 208,83	130 000,00	-119 791,17
SU 34	Summe Auszahlungen investive Gebarung							17 159,02	205 000,00	-187 840,98
SA2	Saldo (2) Geldfluss aus der Investiven Gebarung (33 – 34)							54 432,56	-84 200,00	138 632,56
SA3	Saldo (3) Nettofinanzierungssaldo (Saldo 1 + Saldo 2)							286 301,89	59 700,00	226 601,89
Finanzierungstätigkeit										
6/851000+346000	Darlehensaufnahme		3514	1 55	0,00	0,00	0,00	0,00	100 000,00	-100 000,00
SU 35	Summe Einzahlungen aus der Finanzierungstätigkeit							0,00	100 000,00	-100 000,00
1/851000-346000	Darlehenstilgung an Kreditinstitute		3614	65	0,00	0,00	0,00	197 423,34	197 200,00	223,34
1/851000-347000	Darlehenstilgung Bürgerbeteiligung		3613	65	0,00	0,00	0,00	4 480,00	4 500,00	-20,00
SU 36	Summe Auszahlungen aus der Finanzierungstätigkeit							201 903,34	201 700,00	203,34
SA4	Saldo (4) Geldfluss aus der Finanzierungstätigkeit (35 – 36)							-201 903,34	-101 700,00	-100 203,34
SA5	Saldo (5) Geldfluss aus der voranschlagswirksamen Gebarung (Saldo 3 + Saldo 4)							84 398,55	-42 000,00	126 398,55
851200	Abwasserbeseitigung Hörmanns									
Operative Gebarung										
SU 21 / 31	Summe Erträge / Einzahlungen operative Gebarung				0,00	0,00	0,00	0,00	0,00	0,00
1/851200-680000	Planmäßige Abschreibung		2226		38,80	100,00	-61,20	0,00	0,00	0,00
SU 22 / 32	Summe Aufwendungen / Auszahlungen operative Gebarung				38,80	100,00	-61,20	0,00	0,00	0,00
SA 0 / SA 1	(0) Nettoergebnis (21 - 22) / (1) Geldfluss operative Gebarung (31 – 32)				-38,80	-100,00	61,20	0,00	0,00	0,00
SU 23	Summe Haushaltsrücklagen				0,00	0,00	0,00	0,00	0,00	0,00
SA00	Nettoergebnis nach Zuw./Entn. Haushaltsrücklagen (Saldo 0 +/- SU23)				-38,80	-100,00	61,20			
Investive Gebarung										
6/851200+307000	Kanaleinmündungsabgabe		3334	1 34	0,00	0,00	0,00	18 884,03	25 000,00	-6 115,97
SU 33	Summe Einzahlungen investive Gebarung							18 884,03	25 000,00	-6 115,97
5/851200-004000	Baukosten		3412	1 40	0,00	0,00	0,00	156 019,93	195 000,00	-38 980,07
5/851200-004001	Planungskosten		3412	1 40	0,00	0,00	0,00	17 725,10	30 000,00	-12 274,90
SU 34	Summe Auszahlungen investive Gebarung							173 745,03	225 000,00	-51 254,97
SA2	Saldo (2) Geldfluss aus der Investiven Gebarung (33 – 34)							-154 861,00	-200 000,00	45 139,00
SA3	Saldo (3) Nettofinanzierungssaldo (Saldo 1 + Saldo 2)							-154 861,00	-200 000,00	45 139,00

		MVAG	MVAG	VCQU	Ergebnisrechnung			Finanzierungsrechnung		
		EH	FH		RA 2023	VA 2023	RA - VA	RA 2023	VA 2023	RA - VA
Finanzierungstätigkeit										
6/851200+346000	Darlehensaufnahme		3514	1 55	0,00	0,00	0,00	170 000,00	200 000,00	-30 000,00
SU 35	Summe Einzahlungen aus der Finanzierungstätigkeit							170 000,00	200 000,00	-30 000,00
SU 36	Summe Auszahlungen aus der Finanzierungstätigkeit							0,00	0,00	0,00
SA4	Saldo (4) Geldfluss aus der Finanzierungstätigkeit (35 – 36)							170 000,00	200 000,00	-30 000,00
SA5	Saldo (5) Geldfluss aus der voranschlagswirksamen Gebarung (Saldo 3 + Saldo 4)							15 139,00	0,00	15 139,00
851400	ABA Hörmannsfeld Sanierung BA30									
Operative Gebarung										
SU 21 / 31	Summe Erträge / Einzahlungen operative Gebarung				0,00	0,00	0,00	0,00	0,00	0,00
SU 22 / 32	Summe Aufwendungen / Auszahlungen operative Gebarung				0,00	0,00	0,00	0,00	0,00	0,00
SA 0 / SA 1	(0) Nettoergebnis (21 - 22) / (1) Geldfluss operative Gebarung (31 – 32)				0,00	0,00	0,00	0,00	0,00	0,00
SU 23	Summe Haushaltsrücklagen				0,00	0,00	0,00	0,00	0,00	0,00
SA00	Nettoergebnis nach Zuw./Entn. Haushaltsrücklagen (Saldo 0 +/- SU23)				0,00	0,00	0,00			
Investive Gebarung										
SU 33	Summe Einzahlungen investive Gebarung							0,00	0,00	0,00
5/851400-004000	Baukosten Sanierungen		3412	1 40	0,00	0,00	0,00	15 359,76	0,00	15 359,76
SU 34	Summe Auszahlungen investive Gebarung							15 359,76	0,00	15 359,76
SA2	Saldo (2) Geldfluss aus der Investiven Gebarung (33 – 34)							-15 359,76	0,00	-15 359,76
SA3	Saldo (3) Nettofinanzierungssaldo (Saldo 1 + Saldo 2)							-15 359,76	0,00	-15 359,76
Finanzierungstätigkeit										
SU 35	Summe Einzahlungen aus der Finanzierungstätigkeit							0,00	0,00	0,00
SU 36	Summe Auszahlungen aus der Finanzierungstätigkeit							0,00	0,00	0,00
SA4	Saldo (4) Geldfluss aus der Finanzierungstätigkeit (35 – 36)							0,00	0,00	0,00
SA5	Saldo (5) Geldfluss aus der voranschlagswirksamen Gebarung (Saldo 3 + Saldo 4)							-15 359,76	0,00	-15 359,76
851410	ABA Litschau Sanierung BA33									
Operative Gebarung										
SU 21 / 31	Summe Erträge / Einzahlungen operative Gebarung				0,00	0,00	0,00	0,00	0,00	0,00
SU 22 / 32	Summe Aufwendungen / Auszahlungen operative Gebarung				0,00	0,00	0,00	0,00	0,00	0,00
SA 0 / SA 1	(0) Nettoergebnis (21 - 22) / (1) Geldfluss operative Gebarung (31 – 32)				0,00	0,00	0,00	0,00	0,00	0,00
SU 23	Summe Haushaltsrücklagen				0,00	0,00	0,00	0,00	0,00	0,00
SA00	Nettoergebnis nach Zuw./Entn. Haushaltsrücklagen (Saldo 0 +/- SU23)				0,00	0,00	0,00			
Investive Gebarung										
SU 33	Summe Einzahlungen investive Gebarung							0,00	0,00	0,00
5/851410-004000	Sanierungskosten BA33		3412	1 40	0,00	0,00	0,00	43 575,00	0,00	43 575,00
SU 34	Summe Auszahlungen investive Gebarung							43 575,00	0,00	43 575,00

		MVAG			Ergebnisrechnung			Finanzierungsrechnung		
		EH	FH	VCQU	RA 2023	VA 2023	RA - VA	RA 2023	VA 2023	RA - VA
SA2	Saldo (2) Geldfluss aus der Investiven Gebarung (33 – 34)							-43 575,00	0,00	-43 575,00
SA3	Saldo (3) Nettofinanzierungssaldo (Saldo 1 + Saldo 2)							-43 575,00	0,00	-43 575,00
Finanzierungstätigkeit										
SU 35	Summe Einzahlungen aus der Finanzierungstätigkeit							0,00	0,00	0,00
SU 36	Summe Auszahlungen aus der Finanzierungstätigkeit							0,00	0,00	0,00
SA4	Saldo (4) Geldfluss aus der Finanzierungstätigkeit (35 – 36)							0,00	0,00	0,00
SA5	Saldo (5) Geldfluss aus der voranschlagswirksamen Gebarung (Saldo 3 + Saldo 4)							-43 575,00	0,00	-43 575,00
851500	ABA - Gopprechts									
Operative Gebarung										
2/851500+813000	Erträge aus der Auflösung von Investitionszuschüssen (Kapitaltransfers)	2127			13 816,16	6 700,00	7 116,16	0,00	0,00	0,00
2/851500+817000	Erträge aus der Auflösung von sonstigen Rückstellungen	2117			824,28	1 200,00	-375,72	0,00	0,00	0,00
2/851500+852100	Kanalbenützungsgebühr	2113	3113	12	51 123,22	50 900,00	223,22	51 827,92	50 900,00	927,92
2/851500+860100	Zuschuss KPC (Zinsenanteil)	2121	3121	15	1 778,88	1 800,00	-21,12	1 778,88	1 800,00	-21,12
SU 21 / 31	Summe Erträge / Einzahlungen operative Gebarung				67 542,54	60 600,00	6 942,54	53 606,80	52 700,00	906,80
1/851500-400000	Betriebsausstattung	2221	3221	23	0,00	200,00	-200,00	0,00	200,00	-200,00
1/851500-511000	Geldbezüge Vertragsbedienstete Arb.	2211	3211	20	4 834,38	4 800,00	34,38	4 834,38	4 800,00	34,38
1/851500-565000	Mehrleistung - Rufbereitschaft	2211	3211	20	803,20	1 100,00	-296,80	803,20	1 100,00	-296,80
1/851500-580100	DGB z. Ausgleichsfonds	2212	3212	20	207,54	300,00	-92,46	207,54	300,00	-92,46
1/851500-582110	DGB soz. Sicherheit d. Vertragsbediensteten	2212	3212	20	1 176,55	1 200,00	-23,45	1 176,55	1 200,00	-23,45
1/851500-588000	Kommunalsteuer	2212	3212	20	168,08	200,00	-31,92	168,08	200,00	-31,92
1/851500-600000	Strom	2222	3222	24	2 837,49	4 800,00	-1 962,51	2 837,49	4 800,00	-1 962,51
1/851500-617000	Instandhaltung von Fahrzeugen	2224	3224	24	141,62	200,00	-58,38	141,62	200,00	-58,38
1/851500-619000	Instandhaltung von Sonderanlagen	2224	3224	24	1 884,33	2 000,00	-115,67	1 884,33	2 000,00	-115,67
1/851500-631000	Telekommunikationsdienste	2222	3222	24	320,89	400,00	-79,11	320,89	400,00	-79,11
1/851500-640000	Prüfungskosten	2222	3222	24	837,90	400,00	437,90	837,90	400,00	437,90
1/851500-650000	Kreditzinsen	2241	3241	25	19 848,40	20 400,00	-551,60	19 848,40	20 400,00	-551,60
1/851500-670000	Versicherungsprämien	2222	3222	24	123,79	100,00	23,79	123,79	100,00	23,79
1/851500-680000	Planmäßige Abschreibung	2226			36 958,54	37 000,00	-41,46	0,00	0,00	0,00
1/851500-710100	Öffentl. Abgaben (Gebrauchsabg.)	2225	3225	24	962,55	1 000,00	-37,45	962,55	1 000,00	-37,45
1/851500-711000	Steuern und Abgaben (Hausbesitz)	2225	3225	24	102,66	100,00	2,66	102,66	100,00	2,66
1/851500-720000	Kostenbeiträge an Gde. H'stein	2225	3225	24	15 394,69	15 000,00	394,69	15 394,69	15 000,00	394,69
1/851500-720300	Verwaltungskosten	2225	3225	24	1 204,40	1 000,00	204,40	1 204,40	1 000,00	204,40
1/851500-720400	Aufwendungen Zentralregie	2225	3225	24	1 075,42	1 400,00	-324,58	1 075,42	1 400,00	-324,58
SU 22 / 32	Summe Aufwendungen / Auszahlungen operative Gebarung				88 882,43	91 600,00	-2 717,57	51 923,89	54 600,00	-2 676,11
SA 0 / SA 1	(0) Nettoergebnis (21 - 22) / (1) Geldfluss operative Gebarung (31 – 32)				-21 339,89	-31 000,00	9 660,11	1 682,91	-1 900,00	3 582,91

		MVAG	MVAG	VCQU	Ergebnisrechnung			Finanzierungsrechnung		
		EH	FH		RA 2023	VA 2023	RA - VA	RA 2023	VA 2023	RA - VA
SU 23	Summe Haushaltsrücklagen				0,00	0,00	0,00	0,00	0,00	0,00
SA00	Nettoergebnis nach Zuw./Entn. Haushaltsrücklagen (Saldo 0 +/- SU23)				-21 339,89	-31 000,00	9 660,11			
Investive Gebarung										
2/851500+300000	Zuschuss KPC (Barwert)		3331	33	0,00	0,00	0,00	16 419,12	16 400,00	19,12
6/851500+307000	Kanaleinmündungsabgabe		3334	1 34	0,00	0,00	0,00	900,02	0,00	900,02
SU 33	Summe Einzahlungen investive Gebarung							17 319,14	16 400,00	919,14
SU 34	Summe Auszahlungen investive Gebarung							0,00	0,00	0,00
SA2	Saldo (2) Geldfluss aus der Investiven Gebarung (33 – 34)							17 319,14	16 400,00	919,14
SA3	Saldo (3) Nettofinanzierungssaldo (Saldo 1 + Saldo 2)							19 002,05	14 500,00	4 502,05
Finanzierungstätigkeit										
SU 35	Summe Einzahlungen aus der Finanzierungstätigkeit							0,00	0,00	0,00
1/851500-346000	Darlehenstilgung an Kreditinstitute		3614	65	0,00	0,00	0,00	34 800,00	34 800,00	0,00
SU 36	Summe Auszahlungen aus der Finanzierungstätigkeit							34 800,00	34 800,00	0,00
SA4	Saldo (4) Geldfluss aus der Finanzierungstätigkeit (35 – 36)							-34 800,00	-34 800,00	0,00
SA5	Saldo (5) Geldfluss aus der voranschlagswirksamen Gebarung (Saldo 3 + Saldo 4)							-15 797,95	-20 300,00	4 502,05
851600 ABA Am Steinberg										
Operative Gebarung										
SU 21 / 31	Summe Erträge / Einzahlungen operative Gebarung				0,00	0,00	0,00	0,00	0,00	0,00
5/851600-729910	Zuführung zu Vorhaben 8		2225	3225 1 24	9 262,63	0,00	9 262,63	9 262,63	0,00	9 262,63
SU 22 / 32	Summe Aufwendungen / Auszahlungen operative Gebarung				9 262,63	0,00	9 262,63	9 262,63	0,00	9 262,63
SA 0 / SA 1	(0) Nettoergebnis (21 - 22) / (1) Geldfluss operative Gebarung (31 – 32)				-9 262,63	0,00	-9 262,63	-9 262,63	0,00	-9 262,63
SU 23	Summe Haushaltsrücklagen				0,00	0,00	0,00	0,00	0,00	0,00
SA00	Nettoergebnis nach Zuw./Entn. Haushaltsrücklagen (Saldo 0 +/- SU23)				-9 262,63	0,00	-9 262,63			
Investive Gebarung										
SU 33	Summe Einzahlungen investive Gebarung							0,00	0,00	0,00
SU 34	Summe Auszahlungen investive Gebarung							0,00	0,00	0,00
SA2	Saldo (2) Geldfluss aus der Investiven Gebarung (33 – 34)							0,00	0,00	0,00
SA3	Saldo (3) Nettofinanzierungssaldo (Saldo 1 + Saldo 2)							-9 262,63	0,00	-9 262,63
Finanzierungstätigkeit										
SU 35	Summe Einzahlungen aus der Finanzierungstätigkeit							0,00	0,00	0,00
SU 36	Summe Auszahlungen aus der Finanzierungstätigkeit							0,00	0,00	0,00
SA4	Saldo (4) Geldfluss aus der Finanzierungstätigkeit (35 – 36)							0,00	0,00	0,00
SA5	Saldo (5) Geldfluss aus der voranschlagswirksamen Gebarung (Saldo 3 + Saldo 4)							-9 262,63	0,00	-9 262,63

		MVAG	MVAG	VCQU	Ergebnisrechnung			Finanzierungsrechnung		
		EH	FH		RA 2023	VA 2023	RA - VA	RA 2023	VA 2023	RA - VA
851700	Kleinwasserkraftwerk									
Operative Gebarung										
SU 21 / 31	Summe Erträge / Einzahlungen operative Gebarung				0,00	0,00	0,00	0,00	0,00	0,00
SU 22 / 32	Summe Aufwendungen / Auszahlungen operative Gebarung				0,00	0,00	0,00	0,00	0,00	0,00
SA 0 / SA 1	(0) Nettoergebnis (21 - 22) / (1) Geldfluss operative Gebarung (31 - 32)				0,00	0,00	0,00	0,00	0,00	0,00
SU 23	Summe Haushaltsrücklagen				0,00	0,00	0,00	0,00	0,00	0,00
SA00	Nettoergebnis nach Zuw./Entn. Haushaltsrücklagen (Saldo 0 +/- SU23)				0,00	0,00	0,00			
Investive Gebarung										
6/851700+300100	Bundesförderung (KWK)		3331	1 33	0,00	0,00	0,00	0,00	30 000,00	-30 000,00
SU 33	Summe Einzahlungen investive Gebarung							0,00	30 000,00	-30 000,00
5/851700-050000	Baukosten Kleinwasserkraftwerk		3412	1 40	0,00	0,00	0,00	1 967,75	30 000,00	-28 032,25
SU 34	Summe Auszahlungen investive Gebarung							1 967,75	30 000,00	-28 032,25
SA2	Saldo (2) Geldfluss aus der Investiven Gebarung (33 - 34)							-1 967,75	0,00	-1 967,75
SA3	Saldo (3) Nettofinanzierungssaldo (Saldo 1 + Saldo 2)							-1 967,75	0,00	-1 967,75
Finanzierungstätigkeit										
SU 35	Summe Einzahlungen aus der Finanzierungstätigkeit							0,00	0,00	0,00
SU 36	Summe Auszahlungen aus der Finanzierungstätigkeit							0,00	0,00	0,00
SA4	Saldo (4) Geldfluss aus der Finanzierungstätigkeit (35 - 36)							0,00	0,00	0,00
SA5	Saldo (5) Geldfluss aus der voranschlagswirksamen Gebarung (Saldo 3 + Saldo 4)							-1 967,75	0,00	-1 967,75
852	Betriebe der Müllbeseitigung									
852000	Müllbeseitigung									
Operative Gebarung										
2/852000+813000	Erträge aus der Auflösung von Investitionszuschüssen (Kapitaltransfers)		2127		2 270,46	2 300,00	-29,54	0,00	0,00	0,00
2/852000+816000	Kostensätze	2114	3114	13	2 277,27	2 000,00	277,27	2 277,27	2 000,00	277,27
2/852000+852000	Kostenanteil für Müll (GUV)	2113	3113	12	17 762,59	18 500,00	-737,41	17 762,59	18 500,00	-737,41
SU 21 / 31	Summe Erträge / Einzahlungen operative Gebarung				22 310,32	22 800,00	-489,68	20 039,86	20 500,00	-460,14
1/852000-458000	Gesundheitsvorsorge	2221	3221	23	42,78	100,00	-57,22	42,78	100,00	-57,22
1/852000-511000	Geldbezüge Vertragsbedienstete Arb.	2211	3211	20	11 767,48	11 700,00	67,48	11 767,48	11 700,00	67,48
1/852000-580100	DGB z. Ausgleichsfonds	2212	3212	20	435,64	500,00	-64,36	435,64	500,00	-64,36
1/852000-582100	Beitrag MV-Kassen	2212	3212	20	162,78	200,00	-37,22	162,78	200,00	-37,22
1/852000-582110	DGB soz. Sicherheit d. Vertragsbediensteten	2212	3212	20	2 341,57	2 300,00	41,57	2 341,57	2 300,00	41,57
1/852000-588000	Kommunalsteuer	2212	3212	20	390,25	300,00	90,25	390,25	300,00	90,25
1/852000-592000	Dotierung von Rückstellungen für Jubiläumswendungen	2214			132,82	100,00	32,82	0,00	0,00	0,00
1/852000-600000	Strom	2222	3222	24	2 858,32	7 000,00	-4 141,68	2 858,32	7 000,00	-4 141,68
1/852000-619000	Instandhaltung von Sonderanlagen	2224	3224	24	226,05	300,00	-73,95	226,05	300,00	-73,95

		MVAG			Ergebnisrechnung			Finanzierungsrechnung		
		EH	FH	VCQU	RA 2023	VA 2023	RA - VA	RA 2023	VA 2023	RA - VA
1/852000-650000	Kreditzinsen	2241	3241	25	0,00	1 500,00	-1 500,00	0,00	1 500,00	-1 500,00
1/852000-670000	Versicherungen	2222	3222	24	337,88	300,00	37,88	337,88	300,00	37,88
1/852000-680000	Planmäßige Abschreibung	2226			7 505,62	7 500,00	5,62	0,00	0,00	0,00
1/852000-711000	Steuern und Abgaben (Hausbesitz)	2225	3225	24	78,09	100,00	-21,91	78,09	100,00	-21,91
1/852000-720100	Instandhaltung GdeLeistungen (Arb.)	2225	3225	24	0,00	200,00	-200,00	0,00	200,00	-200,00
1/852000-728000	Sonstige Ausgaben	2225	3225	24	3 878,20	3 900,00	-21,80	3 878,20	3 900,00	-21,80
SU 22 / 32	Summe Aufwendungen / Auszahlungen operative Gebarung				30 157,48	36 000,00	-5 842,52	22 519,04	28 400,00	-5 880,96
SA 0 / SA 1	(0) Nettoergebnis (21 - 22) / (1) Geldfluss operative Gebarung (31 – 32)				-7 847,16	-13 200,00	5 352,84	-2 479,18	-7 900,00	5 420,82
SU 23	Summe Haushaltsrücklagen				0,00	0,00	0,00	0,00	0,00	0,00
SA00	Nettoergebnis nach Zuw./Entn. Haushaltsrücklagen (Saldo 0 +/- SU23)				-7 847,16	-13 200,00	5 352,84			
Investive Gebarung										
6/852000+302100	Kostenbeitrag GUV		3331	1 33	0,00	0,00	0,00	0,00	150 000,00	-150 000,00
SU 33	Summe Einzahlungen investive Gebarung							0,00	150 000,00	-150 000,00
5/852000-050000	Baukosten		3412	1 40	0,00	0,00	0,00	0,00	300 000,00	-300 000,00
SU 34	Summe Auszahlungen investive Gebarung							0,00	300 000,00	-300 000,00
SA2	Saldo (2) Geldfluss aus der Investiven Gebarung (33 – 34)							0,00	-150 000,00	150 000,00
SA3	Saldo (3) Nettofinanzierungssaldo (Saldo 1 + Saldo 2)							-2 479,18	-157 900,00	155 420,82
Finanzierungstätigkeit										
6/852000+346000	Darlehensaufnahme		3514	1 55	0,00	0,00	0,00	0,00	150 000,00	-150 000,00
SU 35	Summe Einzahlungen aus der Finanzierungstätigkeit							0,00	150 000,00	-150 000,00
SU 36	Summe Auszahlungen aus der Finanzierungstätigkeit							0,00	0,00	0,00
SA4	Saldo (4) Geldfluss aus der Finanzierungstätigkeit (35 – 36)							0,00	150 000,00	-150 000,00
SA5	Saldo (5) Geldfluss aus der voranschlagswirksamen Gebarung (Saldo 3 + Saldo 4)							-2 479,18	-7 900,00	5 420,82
853	Betriebe für die Errichtung und Verwaltung von Wohn- und Geschäftsgebäuden									
853000	Wohn- und Geschäftsgebäude									
Operative Gebarung										
2/853000+811000	Mieteneinnahmen	2115	3115	14	100 810,33	88 000,00	12 810,33	102 278,61	88 000,00	14 278,61
2/853000+811100	Mieteneinnahmen Seniorenwohnhaus	2115	3115	14	62 483,89	56 000,00	6 483,89	62 483,89	56 000,00	6 483,89
2/853000+811200	Baurechtszins	2115	3115	14	2 079,89	2 000,00	79,89	2 079,89	2 000,00	79,89
2/853000+828000	Ersatz für Beheizung und Abgaben	2116	3116	18	10 682,93	16 000,00	-5 317,07	11 699,59	16 000,00	-4 300,41
SU 21 / 31	Summe Erträge / Einzahlungen operative Gebarung				176 057,04	162 000,00	14 057,04	178 541,98	162 000,00	16 541,98
1/853000-400000	Geringwertige Wirtschaftsgüter	2221	3221	23	149,08	400,00	-250,92	149,08	400,00	-250,92
1/853000-451000	Brennstoffe	2221	3221	23	10 214,53	16 000,00	-5 785,47	10 214,53	16 000,00	-5 785,47
1/853000-600000	Strom	2222	3222	24	2 292,97	7 000,00	-4 707,03	2 292,97	7 000,00	-4 707,03
1/853000-600001	Fernwärmebezug	2222	3222	24	1 500,00	0,00	1 500,00	1 500,00	0,00	1 500,00
1/853000-614000	Instandhaltung von Gebäuden	2224	3224	24	14 698,10	15 000,00	-301,90	13 603,31	15 000,00	-1 396,69
1/853000-619000	Instandhaltung von Sonderanlagen	2224	3224	24	4 620,15	3 000,00	1 620,15	4 139,94	3 000,00	1 139,94

		MVAG			Ergebnisrechnung			Finanzierungsrechnung		
		EH	FH	VCQU	RA 2023	VA 2023	RA - VA	RA 2023	VA 2023	RA - VA
1/853000-650000	Kreditzinsen	2241	3241	25	335,77	1 300,00	-964,23	335,77	1 300,00	-964,23
1/853000-670000	Versicherungsprämien	2222	3222	24	5 083,18	5 000,00	83,18	5 083,18	5 000,00	83,18
1/853000-680000	Planmäßige Abschreibung	2226			2 230,24	900,00	1 330,24	0,00	0,00	0,00
1/853000-711000	Steuern und Abgaben (Hausbesitz)	2225	3225	24	17 344,02	19 800,00	-2 455,98	17 344,02	19 800,00	-2 455,98
1/853000-720100	Instandhaltung GdeLeistungen (Arb.)	2225	3225	24	31 146,08	9 000,00	22 146,08	31 146,08	9 000,00	22 146,08
1/853000-728000	Entgelte für sonstige Leistungen	2225	3225	24	383,32	900,00	-516,68	383,32	900,00	-516,68
1/853000-729100	Sonstige Ausgaben (Seniorenwohnhaus)	2225	3225	24	80 131,59	72 000,00	8 131,59	80 131,59	72 000,00	8 131,59
SU 22 / 32	Summe Aufwendungen / Auszahlungen operative Gebarung				170 129,03	150 300,00	19 829,03	166 323,79	149 400,00	16 923,79
SA 0 / SA 1	(0) Nettoergebnis (21 - 22) / (1) Geldfluss operative Gebarung (31 - 32)				5 928,01	11 700,00	-5 771,99	12 218,19	12 600,00	-381,81
SU 23	Summe Haushaltsrücklagen				0,00	0,00	0,00	0,00	0,00	0,00
SA00	Nettoergebnis nach Zuw./Entn. Haushaltsrücklagen (Saldo 0 +/- SU23)				5 928,01	11 700,00	-5 771,99			
Investive Gebarung										
SU 33	Summe Einzahlungen investive Gebarung							0,00	0,00	0,00
5/853000-010000	Sanierung Wohnhäuser		3413	1 40	0,00	0,00	0,00	0,00	100 000,00	-100 000,00
1/853000-010000	Fernwärmeanschluss		3413	2 40	0,00	0,00	0,00	36 420,00	0,00	36 420,00
SU 34	Summe Auszahlungen investive Gebarung							36 420,00	100 000,00	-63 580,00
SA2	Saldo (2) Geldfluss aus der Investiven Gebarung (33 - 34)							-36 420,00	-100 000,00	63 580,00
SA3	Saldo (3) Nettofinanzierungssaldo (Saldo 1 + Saldo 2)							-24 201,81	-87 400,00	63 198,19
Finanzierungstätigkeit										
6/853000+346000	Darlehensaufnahme		3514	1 55	0,00	0,00	0,00	0,00	100 000,00	-100 000,00
SU 35	Summe Einzahlungen aus der Finanzierungstätigkeit							0,00	100 000,00	-100 000,00
1/853000-340100	Darlehenstilgung an Bds.Wohn- u. SdlgfdS.		3611	64	0,00	0,00	0,00	913,77	900,00	13,77
SU 36	Summe Auszahlungen aus der Finanzierungstätigkeit							913,77	900,00	13,77
SA4	Saldo (4) Geldfluss aus der Finanzierungstätigkeit (35 - 36)							-913,77	99 100,00	-100 013,77
SA5	Saldo (5) Geldfluss aus der voranschlagswirksamen Gebarung (Saldo 3 + Saldo 4)							-25 115,58	11 700,00	-36 815,58
859	Sonstige Betriebe mit marktbestimmter Tätigkeit									
859000	Sonstige Betriebe mit marktbestimmter Tätigkeit									
Operative Gebarung										
SU 21 / 31	Summe Erträge / Einzahlungen operative Gebarung				0,00	0,00	0,00	0,00	0,00	0,00
1/859000-680000	Planmäßige Abschreibung	2226			1 153,89	1 200,00	-46,11	0,00	0,00	0,00
SU 22 / 32	Summe Aufwendungen / Auszahlungen operative Gebarung				1 153,89	1 200,00	-46,11	0,00	0,00	0,00
SA 0 / SA 1	(0) Nettoergebnis (21 - 22) / (1) Geldfluss operative Gebarung (31 - 32)				-1 153,89	-1 200,00	46,11	0,00	0,00	0,00
SU 23	Summe Haushaltsrücklagen				0,00	0,00	0,00	0,00	0,00	0,00
SA00	Nettoergebnis nach Zuw./Entn. Haushaltsrücklagen (Saldo 0 +/- SU23)				-1 153,89	-1 200,00	46,11			
Investive Gebarung										
SU 33	Summe Einzahlungen investive Gebarung							0,00	0,00	0,00

		MVAG MVAG VCQU			Ergebnisrechnung			Finanzierungsrechnung		
		EH	FH		RA 2023	VA 2023	RA - VA	RA 2023	VA 2023	RA - VA
SU 34	Summe Auszahlungen investive Gebarung							0,00	0,00	0,00
SA2	Saldo (2) Geldfluss aus der Investiven Gebarung (33 – 34)							0,00	0,00	0,00
SA3	Saldo (3) Nettofinanzierungssaldo (Saldo 1 + Saldo 2)							0,00	0,00	0,00
Finanzierungstätigkeit										
SU 35	Summe Einzahlungen aus der Finanzierungstätigkeit							0,00	0,00	0,00
SU 36	Summe Auszahlungen aus der Finanzierungstätigkeit							0,00	0,00	0,00
SA4	Saldo (4) Geldfluss aus der Finanzierungstätigkeit (35 – 36)							0,00	0,00	0,00
SA5	Saldo (5) Geldfluss aus der voranschlagswirksamen Gebarung (Saldo 3 + Saldo 4)							0,00	0,00	0,00
859100	LWL-Leitungsnetz									
Operative Gebarung										
2/859100+861500	Zinsenzuschuß vom Land	2121	3121	15	3 080,00	3 100,00	-20,00	3 080,00	3 100,00	-20,00
SU 21 / 31	Summe Erträge / Einzahlungen operative Gebarung				3 080,00	3 100,00	-20,00	3 080,00	3 100,00	-20,00
1/859100-650000	Kreditzinsen	2241	3241	25	3 080,00	3 100,00	-20,00	3 080,00	3 100,00	-20,00
1/859100-680000	Planmäßige Abschreibung	2226			9 490,72	5 100,00	4 390,72	0,00	0,00	0,00
SU 22 / 32	Summe Aufwendungen / Auszahlungen operative Gebarung				12 570,72	8 200,00	4 370,72	3 080,00	3 100,00	-20,00
SA 0 / SA 1	(0) Nettoergebnis (21 - 22) / (1) Geldfluss operative Gebarung (31 – 32)				-9 490,72	-5 100,00	-4 390,72	0,00	0,00	0,00
SU 23	Summe Haushaltsrücklagen				0,00	0,00	0,00	0,00	0,00	0,00
SA00	Nettoergebnis nach Zuw./Entn. Haushaltsrücklagen (Saldo 0 +/- SU23)				-9 490,72	-5 100,00	-4 390,72			
Investive Gebarung										
SU 33	Summe Einzahlungen investive Gebarung							0,00	0,00	0,00
5/859100-050000	Errichtungskosten - Breitbandausbau	3412	1 40		0,00	0,00	0,00	121 118,58	0,00	121 118,58
SU 34	Summe Auszahlungen investive Gebarung							121 118,58	0,00	121 118,58
SA2	Saldo (2) Geldfluss aus der Investiven Gebarung (33 – 34)							-121 118,58	0,00	-121 118,58
SA3	Saldo (3) Nettofinanzierungssaldo (Saldo 1 + Saldo 2)							-121 118,58	0,00	-121 118,58
Finanzierungstätigkeit										
SU 35	Summe Einzahlungen aus der Finanzierungstätigkeit							0,00	0,00	0,00
SU 36	Summe Auszahlungen aus der Finanzierungstätigkeit							0,00	0,00	0,00
SA4	Saldo (4) Geldfluss aus der Finanzierungstätigkeit (35 – 36)							0,00	0,00	0,00
SA5	Saldo (5) Geldfluss aus der voranschlagswirksamen Gebarung (Saldo 3 + Saldo 4)							-121 118,58	0,00	-121 118,58

		MVAG	MVAG	VCQU	Ergebnisrechnung			Finanzierungsrechnung		
		EH	FH		RA 2023	VA 2023	RA - VA	RA 2023	VA 2023	RA - VA
87	Wirtschaftliche Unternehmungen									
870	Elektrizitätsversorgung									
870000	E-Tankstelle									
Operative Gebarung										
2/870000+813000	Erträge aus der Auflösung von Investitionszuschüssen (Kapitaltransfers)	2127			85,00	100,00	-15,00	0,00	0,00	0,00
SU 21 / 31	Summe Erträge / Einzahlungen operative Gebarung				85,00	100,00	-15,00	0,00	0,00	0,00
1/870000-680000	Planmäßige Abschreibung	2226			666,27	700,00	-33,73	0,00	0,00	0,00
SU 22 / 32	Summe Aufwendungen / Auszahlungen operative Gebarung				666,27	700,00	-33,73	0,00	0,00	0,00
SA 0 / SA 1	(0) Nettoergebnis (21 - 22) / (1) Geldfluss operative Gebarung (31 - 32)				-581,27	-600,00	18,73	0,00	0,00	0,00
SU 23	Summe Haushaltsrücklagen				0,00	0,00	0,00	0,00	0,00	0,00
SA00	Nettoergebnis nach Zuw./Entn. Haushaltsrücklagen (Saldo 0 +/- SU23)				-581,27	-600,00	18,73			
Investive Gebarung										
SU 33	Summe Einzahlungen investive Gebarung							0,00	0,00	0,00
SU 34	Summe Auszahlungen investive Gebarung							0,00	0,00	0,00
SA2	Saldo (2) Geldfluss aus der Investiven Gebarung (33 - 34)							0,00	0,00	0,00
SA3	Saldo (3) Nettofinanzierungssaldo (Saldo 1 + Saldo 2)							0,00	0,00	0,00
Finanzierungstätigkeit										
SU 35	Summe Einzahlungen aus der Finanzierungstätigkeit							0,00	0,00	0,00
SU 36	Summe Auszahlungen aus der Finanzierungstätigkeit							0,00	0,00	0,00
SA4	Saldo (4) Geldfluss aus der Finanzierungstätigkeit (35 - 36)							0,00	0,00	0,00
SA5	Saldo (5) Geldfluss aus der voranschlagswirksamen Gebarung (Saldo 3 + Saldo 4)							0,00	0,00	0,00
870100	E-Tankstelle									
Operative Gebarung										
2/870100+816000	Kostensätze	2114	3114	13	6 651,13	2 000,00	4 651,13	6 651,13	2 000,00	4 651,13
SU 21 / 31	Summe Erträge / Einzahlungen operative Gebarung				6 651,13	2 000,00	4 651,13	6 651,13	2 000,00	4 651,13
1/870100-600000	Strom	2222	3222	24	3 144,00	2 000,00	1 144,00	3 144,00	2 000,00	1 144,00
1/870100-619000	Instandhaltung von Sonderanlagen	2224	3224	24	2,03	0,00	2,03	2,03	0,00	2,03
SU 22 / 32	Summe Aufwendungen / Auszahlungen operative Gebarung				3 146,03	2 000,00	1 146,03	3 146,03	2 000,00	1 146,03
SA 0 / SA 1	(0) Nettoergebnis (21 - 22) / (1) Geldfluss operative Gebarung (31 - 32)				3 505,10	0,00	3 505,10	3 505,10	0,00	3 505,10
SU 23	Summe Haushaltsrücklagen				0,00	0,00	0,00	0,00	0,00	0,00
SA00	Nettoergebnis nach Zuw./Entn. Haushaltsrücklagen (Saldo 0 +/- SU23)				3 505,10	0,00	3 505,10			
Investive Gebarung										
SU 33	Summe Einzahlungen investive Gebarung							0,00	0,00	0,00
SU 34	Summe Auszahlungen investive Gebarung							0,00	0,00	0,00
SA2	Saldo (2) Geldfluss aus der Investiven Gebarung (33 - 34)							0,00	0,00	0,00

		MVAG			Ergebnisrechnung			Finanzierungsrechnung		
		EH	FH	VCQU	RA 2023	VA 2023	RA - VA	RA 2023	VA 2023	RA - VA
SA3	Saldo (3) Nettofinanzierungssaldo (Saldo 1 + Saldo 2)							3 505,10	0,00	3 505,10
Finanzierungstätigkeit										
SU 35	Summe Einzahlungen aus der Finanzierungstätigkeit							0,00	0,00	0,00
SU 36	Summe Auszahlungen aus der Finanzierungstätigkeit							0,00	0,00	0,00
SA4	Saldo (4) Geldfluss aus der Finanzierungstätigkeit (35 – 36)							0,00	0,00	0,00
SA5	Saldo (5) Geldfluss aus der voranschlagswirksamen Gebarung (Saldo 3 + Saldo 4)							3 505,10	0,00	3 505,10
870200 Photovoltaikanlagen										
Operative Gebarung										
2/870200+813000	Erträge aus der Auflösung von Investitionszuschüssen (Kapitaltransfers)		2127		763,76	800,00	-36,24	0,00	0,00	0,00
SU 21 / 31	Summe Erträge / Einzahlungen operative Gebarung				763,76	800,00	-36,24	0,00	0,00	0,00
1/870200-650000	Kreditzinsen		2241	3241 25	0,00	1 500,00	-1 500,00	0,00	1 500,00	-1 500,00
1/870200-680000	Planmäßige Abschreibung		2226		3 656,30	3 700,00	-43,70	0,00	0,00	0,00
SU 22 / 32	Summe Aufwendungen / Auszahlungen operative Gebarung				3 656,30	5 200,00	-1 543,70	0,00	1 500,00	-1 500,00
SA 0 / SA 1	(0) Nettoergebnis (21 - 22) / (1) Geldfluss operative Gebarung (31 – 32)				-2 892,54	-4 400,00	1 507,46	0,00	-1 500,00	1 500,00
SU 23	Summe Haushaltsrücklagen				0,00	0,00	0,00	0,00	0,00	0,00
SA00	Nettoergebnis nach Zuw./Entn. Haushaltsrücklagen (Saldo 0 +/- SU23)				-2 892,54	-4 400,00	1 507,46			
Investive Gebarung										
6/870200+300300	Projektförderung Bund		3331	1 33	0,00	0,00	0,00	0,00	45 000,00	-45 000,00
6/870200+301400	Projektförderung von NÖLR		3331	1 33	0,00	0,00	0,00	0,00	15 000,00	-15 000,00
SU 33	Summe Einzahlungen investive Gebarung							0,00	60 000,00	-60 000,00
5/870200-050000	Errichtungskosten PV-Anlage		3412	1 40	0,00	0,00	0,00	3 810,00	210 000,00	-206 190,00
SU 34	Summe Auszahlungen investive Gebarung							3 810,00	210 000,00	-206 190,00
SA2	Saldo (2) Geldfluss aus der Investiven Gebarung (33 – 34)							-3 810,00	-150 000,00	146 190,00
SA3	Saldo (3) Nettofinanzierungssaldo (Saldo 1 + Saldo 2)							-3 810,00	-151 500,00	147 690,00
Finanzierungstätigkeit										
6/870200+346000	Darlehensaufnahme		3514	1 55	0,00	0,00	0,00	0,00	150 000,00	-150 000,00
SU 35	Summe Einzahlungen aus der Finanzierungstätigkeit							0,00	150 000,00	-150 000,00
SU 36	Summe Auszahlungen aus der Finanzierungstätigkeit							0,00	0,00	0,00
SA4	Saldo (4) Geldfluss aus der Finanzierungstätigkeit (35 – 36)							0,00	150 000,00	-150 000,00
SA5	Saldo (5) Geldfluss aus der voranschlagswirksamen Gebarung (Saldo 3 + Saldo 4)							-3 810,00	-1 500,00	-2 310,00

		MVAG			Ergebnisrechnung			Finanzierungsrechnung		
		EH	FH	VCQU	RA 2023	VA 2023	RA - VA	RA 2023	VA 2023	RA - VA
9 Finanzwirtschaft										
90	Gesonderte Verwaltung									
900	Gesonderte Verwaltung									
900000	Finanzverwaltung									
Operative Gebarung										
2/900000+816200	Kostenersätze für sonstige Leistungen	2114	3114	13	2 640,00	2 700,00	-60,00	2 640,00	2 700,00	-60,00
2/900000+816300	Kostenersatz Lohnabrechnung	2114	3114	13	318,00	800,00	-482,00	2 564,82	800,00	1 764,82
2/900000+816400	Verwaltungskostenersatz	2114	3114	13	22 504,76	22 700,00	-195,24	22 504,76	22 700,00	-195,24
2/900000+817000	Erträge aus der Auflösung von sonstigen Rückstellungen	2117			976,75	1 100,00	-123,25	0,00	0,00	0,00
2/900000+829000	Nichtbehebener Jagdpacht	2116	3116	18	2 998,80	3 000,00	-1,20	2 998,80	3 000,00	-1,20
2/900000+829910	Rückführungen aus Investiver Gebarung	2116	3116	18	177 028,10	0,00	177 028,10	177 028,10	0,00	177 028,10
2/900000+863100	Beihilfe Altersteilzeit	2121	3121	15	3 515,18	5 000,00	-1 484,82	3 515,18	5 000,00	-1 484,82
SU 21 / 31	Summe Erträge / Einzahlungen operative Gebarung				209 981,59	35 300,00	174 681,59	211 251,66	34 200,00	177 051,66
1/900000-456000	Schreib-, Zeichen- und sonstige Büromittel	2221	3221	23	21,51	200,00	-178,49	21,51	200,00	-178,49
1/900000-457000	Druckwerke	2221	3221	23	7,13	500,00	-492,87	7,13	500,00	-492,87
1/900000-458000	Gesundheitsvorsorge	2221	3221	23	823,04	0,00	823,04	823,04	0,00	823,04
1/900000-510000	Geldbezüge Vertragsbedienstete Ang.	2211	3211	20	129 401,76	139 100,00	-9 698,24	129 401,76	139 100,00	-9 698,24
1/900000-565000	Mehrleistungsvergütung	2211	3211	20	729,39	1 000,00	-270,61	729,39	1 000,00	-270,61
1/900000-569000	Sonstige Nebengebühren Studienbeihilfen	2211	3211	20	264,54	300,00	-35,46	264,54	300,00	-35,46
1/900000-569100	Sonstige Nebengebühren	2211	3211	20	307,69	400,00	-92,31	307,69	400,00	-92,31
1/900000-580100	DGB z. Ausgleichsfonds	2212	3212	20	4 841,68	5 400,00	-558,32	4 841,68	5 400,00	-558,32
1/900000-582100	Beitrag MV-Kassen	2212	3212	20	184,15	300,00	-115,85	184,15	300,00	-115,85
1/900000-582110	DGB soz. Sicherheit d. Vertragsbediensteten	2212	3212	20	28 610,91	29 200,00	-589,09	28 610,91	29 200,00	-589,09
1/900000-591000	Dotierung von Rückstellungen für Abfertigungen	2214			5 050,94	2 700,00	2 350,94	0,00	0,00	0,00
1/900000-592000	Dotierung von Rückstellungen für Jubiläumswendungen	2214			2 474,13	900,00	1 574,13	0,00	0,00	0,00
1/900000-640000	Kosten für Prüfungen und Rechtsvertretungen	2222	3222	24	7 253,84	5 000,00	2 253,84	7 253,84	5 000,00	2 253,84
1/900000-650000	Zinsen, Gebühren und Spesen f. Girokonten	2241	3241	25	2 986,52	2 800,00	186,52	2 986,52	2 800,00	186,52
1/900000-659000	Geldverkehrsspesen	2244	3244	24	59,09	100,00	-40,91	59,09	100,00	-40,91
1/900000-724000	Reisegebühren	2225	3225	24	47,62	300,00	-252,38	47,62	300,00	-252,38
1/900000-729910	Sonstige Aufwendungen (Zuführung)	2225	3225	24	12 600,00	0,00	12 600,00	12 600,00	0,00	12 600,00
SU 22 / 32	Summe Aufwendungen / Auszahlungen operative Gebarung				195 663,94	188 200,00	7 463,94	188 138,87	184 600,00	3 538,87

	MVAG	MVAG	VCQU	Ergebnisrechnung			Finanzierungsrechnung			
				EH	FH		RA 2023	VA 2023	RA - VA	RA 2023
SA 0 / SA 1	(0) Nettoergebnis (21 - 22) / (1) Geldfluss operative Gebarung (31 - 32)			14 317,65	-152 900,00	167 217,65	23 112,79	-150 400,00	173 512,79	
SU 23	Summe Haushaltsrücklagen			0,00	0,00	0,00	0,00	0,00	0,00	
SA00	Nettoergebnis nach Zuw./Entn. Haushaltsrücklagen (Saldo 0 +/- SU23)			14 317,65	-152 900,00	167 217,65				
Investive Gebarung										
SU 33	Summe Einzahlungen investive Gebarung						0,00	0,00	0,00	
SU 34	Summe Auszahlungen investive Gebarung						0,00	0,00	0,00	
SA2	Saldo (2) Geldfluss aus der Investiven Gebarung (33 - 34)						0,00	0,00	0,00	
SA3	Saldo (3) Nettofinanzierungssaldo (Saldo 1 + Saldo 2)						23 112,79	-150 400,00	173 512,79	
Finanzierungstätigkeit										
SU 35	Summe Einzahlungen aus der Finanzierungstätigkeit						0,00	0,00	0,00	
SU 36	Summe Auszahlungen aus der Finanzierungstätigkeit						0,00	0,00	0,00	
SA4	Saldo (4) Geldfluss aus der Finanzierungstätigkeit (35 - 36)						0,00	0,00	0,00	
SA5	Saldo (5) Geldfluss aus der voranschlagswirksamen Gebarung (Saldo 3 + Saldo 4)						23 112,79	-150 400,00	173 512,79	
91	Kapitalvermögen und Stiftungen ohne eigene Rechtspersönlichkeit									
910	Geldverkehr									
910000	Geldverkehr									
Operative Gebarung										
2/910000+823000	Zinsenerlöse	2131	3131	14	45,20	100,00	-54,80	45,20	100,00	-54,80
SU 21 / 31	Summe Erträge / Einzahlungen operative Gebarung				45,20	100,00	-54,80	45,20	100,00	-54,80
1/910000-710000	Kapitalertragssteuer	2225	3225	24	11,30	100,00	-88,70	11,30	100,00	-88,70
SU 22 / 32	Summe Aufwendungen / Auszahlungen operative Gebarung				11,30	100,00	-88,70	11,30	100,00	-88,70
SA 0 / SA 1	(0) Nettoergebnis (21 - 22) / (1) Geldfluss operative Gebarung (31 - 32)				33,90	0,00	33,90	33,90	0,00	33,90
SU 23	Summe Haushaltsrücklagen				0,00	0,00	0,00	0,00	0,00	0,00
SA00	Nettoergebnis nach Zuw./Entn. Haushaltsrücklagen (Saldo 0 +/- SU23)				33,90	0,00	33,90			
Investive Gebarung										
SU 33	Summe Einzahlungen investive Gebarung						0,00	0,00	0,00	
SU 34	Summe Auszahlungen investive Gebarung						0,00	0,00	0,00	
SA2	Saldo (2) Geldfluss aus der Investiven Gebarung (33 - 34)						0,00	0,00	0,00	
SA3	Saldo (3) Nettofinanzierungssaldo (Saldo 1 + Saldo 2)						33,90	0,00	33,90	
Finanzierungstätigkeit										
SU 35	Summe Einzahlungen aus der Finanzierungstätigkeit						0,00	0,00	0,00	
SU 36	Summe Auszahlungen aus der Finanzierungstätigkeit						0,00	0,00	0,00	
SA4	Saldo (4) Geldfluss aus der Finanzierungstätigkeit (35 - 36)						0,00	0,00	0,00	
SA5	Saldo (5) Geldfluss aus der voranschlagswirksamen Gebarung (Saldo 3 + Saldo 4)						33,90	0,00	33,90	

		MVAG			Ergebnisrechnung			Finanzierungsrechnung		
		EH	FH	VCQU	RA 2023	VA 2023	RA - VA	RA 2023	VA 2023	RA - VA
912	Rücklagen (soweit nicht aufteilbar)									
912000	Allgemeine Rücklagen									
Operative Gebarung										
SU 21 / 31	Summe Erträge / Einzahlungen operative Gebarung				0,00	0,00	0,00	0,00	0,00	0,00
SU 22 / 32	Summe Aufwendungen / Auszahlungen operative Gebarung				0,00	0,00	0,00	0,00	0,00	0,00
SA 0 / SA 1	(0) Nettoergebnis (21 - 22) / (1) Geldfluss operative Gebarung (31 - 32)				0,00	0,00	0,00	0,00	0,00	0,00
2/912000+895009	Entnahmen von allgemeinen Haushaltsrücklagen		2301		530 531,91	0,00	530 531,91	0,00	0,00	0,00
SU 23	Summe Haushaltsrücklagen				530 531,91	0,00	530 531,91	0,00	0,00	0,00
SA00	Nettoergebnis nach Zuw./Entn. Haushaltsrücklagen (Saldo 0 +/- SU23)				530 531,91	0,00	530 531,91			
Investive Gebarung										
SU 33	Summe Einzahlungen investive Gebarung							0,00	0,00	0,00
SU 34	Summe Auszahlungen investive Gebarung							0,00	0,00	0,00
SA2	Saldo (2) Geldfluss aus der Investiven Gebarung (33 - 34)							0,00	0,00	0,00
SA3	Saldo (3) Nettofinanzierungssaldo (Saldo 1 + Saldo 2)							0,00	0,00	0,00
Finanzierungstätigkeit										
SU 35	Summe Einzahlungen aus der Finanzierungstätigkeit							0,00	0,00	0,00
SU 36	Summe Auszahlungen aus der Finanzierungstätigkeit							0,00	0,00	0,00
SA4	Saldo (4) Geldfluss aus der Finanzierungstätigkeit (35 - 36)							0,00	0,00	0,00
SA5	Saldo (5) Geldfluss aus der voranschlagswirksamen Gebarung (Saldo 3 + Saldo 4)							0,00	0,00	0,00
92	Öffentliche Abgaben									
920	Ausschließliche Gemeindeabgaben									
920000	Ausschließliche Gemeindeabgaben									
Operative Gebarung										
2/920000+830000	Grundsteuer A	2111	3111	10	25 938,87	27 000,00	-1 061,13	25 966,65	27 000,00	-1 033,35
2/920000+831000	Grundsteuer B	2111	3111	10	189 393,11	187 000,00	2 393,11	188 888,13	187 000,00	1 888,13
2/920000+833100	Kommunalsteuer	2111	3111	10	432 847,65	345 000,00	87 847,65	440 509,90	345 000,00	95 509,90
2/920000+838000	Hundeabgabe	2111	3111	10	6 022,14	6 000,00	22,14	5 982,14	6 000,00	-17,86
2/920000+841000	Gebrauchsabgabe	2111	3111	10	66 387,61	65 900,00	487,61	66 137,61	65 900,00	237,61
2/920000+849000	Nebenansprüche (Mahngebühr, Säumniszuschlag)	2111	3111	10	1 490,34	900,00	590,34	1 859,91	900,00	959,91
2/920000+850000	Aufschließungsbeiträge	2111	3111	10	48 952,64	50 000,00	-1 047,36	48 500,65	50 000,00	-1 499,35
2/920000+856000	Verwaltungsabgaben	2111	3111	10	13 052,04	10 500,00	2 552,04	12 944,74	10 500,00	2 444,74
2/920000+857000	Kommissionsgebühren	2111	3111	10	524,40	1 000,00	-475,60	621,00	1 000,00	-379,00
SU 21 / 31	Summe Erträge / Einzahlungen operative Gebarung				784 608,80	693 300,00	91 308,80	791 410,73	693 300,00	98 110,73
SU 22 / 32	Summe Aufwendungen / Auszahlungen operative Gebarung				0,00	0,00	0,00	0,00	0,00	0,00

	MVAG	MVAG	VCQU	Ergebnisrechnung			Finanzierungsrechnung			
				EH	FH	RA 2023	VA 2023	RA - VA	RA 2023	VA 2023
SA 0 / SA 1	(0) Nettoergebnis (21 - 22) / (1) Geldfluss operative Gebarung (31 - 32)				784 608,80	693 300,00	91 308,80	791 410,73	693 300,00	98 110,73
SU 23	Summe Haushaltsrücklagen				0,00	0,00	0,00	0,00	0,00	0,00
SA00	Nettoergebnis nach Zuw./Entn. Haushaltsrücklagen (Saldo 0 +/- SU23)				784 608,80	693 300,00	91 308,80			
Investive Gebarung										
SU 33	Summe Einzahlungen investive Gebarung							0,00	0,00	0,00
SU 34	Summe Auszahlungen investive Gebarung							0,00	0,00	0,00
SA2	Saldo (2) Geldfluss aus der Investiven Gebarung (33 - 34)							0,00	0,00	0,00
SA3	Saldo (3) Nettofinanzierungssaldo (Saldo 1 + Saldo 2)							791 410,73	693 300,00	98 110,73
Finanzierungstätigkeit										
SU 35	Summe Einzahlungen aus der Finanzierungstätigkeit							0,00	0,00	0,00
SU 36	Summe Auszahlungen aus der Finanzierungstätigkeit							0,00	0,00	0,00
SA4	Saldo (4) Geldfluss aus der Finanzierungstätigkeit (35 - 36)							0,00	0,00	0,00
SA5	Saldo (5) Geldfluss aus der voranschlagswirksamen Gebarung (Saldo 3 + Saldo 4)							791 410,73	693 300,00	98 110,73
921	Zwischen Ländern und Gemeinden geteilte Abgaben									
921000	Zwischen Ländern und Gemeinden geteilte Abgaben									
Operative Gebarung										
2/921000+834100	Nächtigungstaxe	2111	3111	10	11 195,52	12 500,00	-1 304,48	11 195,52	12 500,00	-1 304,48
2/921000+834200	Interessentenbeitrag	2111	3111	10	0,00	23 900,00	-23 900,00	0,00	23 900,00	-23 900,00
2/921000+861000	Vergütung Interessentenbeitrag	2121	3121	15	23 929,40	0,00	23 929,40	23 929,40	0,00	23 929,40
2/921000+861100	Bundesautomaten-/VLT-Abgabe	2121	3121	15	11 791,42	700,00	11 091,42	11 791,42	700,00	11 091,42
SU 21 / 31	Summe Erträge / Einzahlungen operative Gebarung				46 916,34	37 100,00	9 816,34	46 916,34	37 100,00	9 816,34
SU 22 / 32	Summe Aufwendungen / Auszahlungen operative Gebarung				0,00	0,00	0,00	0,00	0,00	0,00
SA 0 / SA 1	(0) Nettoergebnis (21 - 22) / (1) Geldfluss operative Gebarung (31 - 32)				46 916,34	37 100,00	9 816,34	46 916,34	37 100,00	9 816,34
SU 23	Summe Haushaltsrücklagen				0,00	0,00	0,00	0,00	0,00	0,00
SA00	Nettoergebnis nach Zuw./Entn. Haushaltsrücklagen (Saldo 0 +/- SU23)				46 916,34	37 100,00	9 816,34			
Investive Gebarung										
SU 33	Summe Einzahlungen investive Gebarung							0,00	0,00	0,00
SU 34	Summe Auszahlungen investive Gebarung							0,00	0,00	0,00
SA2	Saldo (2) Geldfluss aus der Investiven Gebarung (33 - 34)							0,00	0,00	0,00
SA3	Saldo (3) Nettofinanzierungssaldo (Saldo 1 + Saldo 2)							46 916,34	37 100,00	9 816,34
Finanzierungstätigkeit										
SU 35	Summe Einzahlungen aus der Finanzierungstätigkeit							0,00	0,00	0,00
SU 36	Summe Auszahlungen aus der Finanzierungstätigkeit							0,00	0,00	0,00
SA4	Saldo (4) Geldfluss aus der Finanzierungstätigkeit (35 - 36)							0,00	0,00	0,00
SA5	Saldo (5) Geldfluss aus der voranschlagswirksamen Gebarung (Saldo 3 + Saldo 4)							46 916,34	37 100,00	9 816,34

		MVAG			Ergebnisrechnung			Finanzierungsrechnung		
		EH	FH	VCQU	RA 2023	VA 2023	RA - VA	RA 2023	VA 2023	RA - VA
925	Ertragsanteile an gemeinschaftlichen Bundesabgaben									
925000	Ertragsanteile an gem. Bundesabgaben									
Operative Gebarung										
2/925000+859400	Abgabenertragsanteile nach dem ABVS	2112	3112	11	2 161 050,89	2 289 000,00	-127 949,11	2 161 050,89	2 289 000,00	-127 949,11
SU 21 / 31	Summe Erträge / Einzahlungen operative Gebarung				2 161 050,89	2 289 000,00	-127 949,11	2 161 050,89	2 289 000,00	-127 949,11
SU 22 / 32	Summe Aufwendungen / Auszahlungen operative Gebarung				0,00	0,00	0,00	0,00	0,00	0,00
SA 0 / SA 1	(0) Nettoergebnis (21 - 22) / (1) Geldfluss operative Gebarung (31 - 32)				2 161 050,89	2 289 000,00	-127 949,11	2 161 050,89	2 289 000,00	-127 949,11
SU 23	Summe Haushaltsrücklagen				0,00	0,00	0,00	0,00	0,00	0,00
SA00	Nettoergebnis nach Zuw./Entn. Haushaltsrücklagen (Saldo 0 +/- SU23)				2 161 050,89	2 289 000,00	-127 949,11			
Investive Gebarung										
SU 33	Summe Einzahlungen investive Gebarung							0,00	0,00	0,00
SU 34	Summe Auszahlungen investive Gebarung							0,00	0,00	0,00
SA2	Saldo (2) Geldfluss aus der Investiven Gebarung (33 - 34)							0,00	0,00	0,00
SA3	Saldo (3) Nettofinanzierungssaldo (Saldo 1 + Saldo 2)							2 161 050,89	2 289 000,00	-127 949,11
Finanzierungstätigkeit										
SU 35	Summe Einzahlungen aus der Finanzierungstätigkeit							0,00	0,00	0,00
SU 36	Summe Auszahlungen aus der Finanzierungstätigkeit							0,00	0,00	0,00
SA4	Saldo (4) Geldfluss aus der Finanzierungstätigkeit (35 - 36)							0,00	0,00	0,00
SA5	Saldo (5) Geldfluss aus der voranschlagswirksamen Gebarung (Saldo 3 + Saldo 4)							2 161 050,89	2 289 000,00	-127 949,11
94	Finanzzuweisungen und Zuschüsse									
940	Bedarfszuweisungen									
940000	Bedarfszuweisungen									
Operative Gebarung										
2/940000+860001	Bedarfszuweisung des Bundes KIG 2023	2121	3121	15	17 146,00	0,00	17 146,00	17 146,00	0,00	17 146,00
2/940000+860002	Bedarfszuweisung des Bundes (Entlastungspaket)	2121	3121	15	18 644,12	0,00	18 644,12	18 644,12	0,00	18 644,12
2/940000+861000	Transfers von Ländern, Landesfonds und Landeskammern	2121	3121	15	27 238,78	17 000,00	10 238,78	27 238,78	17 000,00	10 238,78
2/940000+871100	Kapitaltransfers aus Gemeinde-Bedarfszuweisungsmittel	2121	3121	33	550 000,00	1 400 000,00	-850 000,00	550 000,00	1 400 000,00	-850 000,00
SU 21 / 31	Summe Erträge / Einzahlungen operative Gebarung				613 028,90	1 417 000,00	-803 971,10	613 028,90	1 417 000,00	-803 971,10
SU 22 / 32	Summe Aufwendungen / Auszahlungen operative Gebarung				0,00	0,00	0,00	0,00	0,00	0,00
SA 0 / SA 1	(0) Nettoergebnis (21 - 22) / (1) Geldfluss operative Gebarung (31 - 32)				613 028,90	1 417 000,00	-803 971,10	613 028,90	1 417 000,00	-803 971,10
SU 23	Summe Haushaltsrücklagen				0,00	0,00	0,00	0,00	0,00	0,00
SA00	Nettoergebnis nach Zuw./Entn. Haushaltsrücklagen (Saldo 0 +/- SU23)				613 028,90	1 417 000,00	-803 971,10			

		MVAG	MVAG	VCQU	Ergebnisrechnung			Finanzierungsrechnung		
		EH	FH		RA 2023	VA 2023	RA - VA	RA 2023	VA 2023	RA - VA
Investive Gebarung										
SU 33	Summe Einzahlungen investive Gebarung							0,00	0,00	0,00
SU 34	Summe Auszahlungen investive Gebarung							0,00	0,00	0,00
SA2	Saldo (2) Geldfluss aus der Investiven Gebarung (33 – 34)							0,00	0,00	0,00
SA3	Saldo (3) Nettofinanzierungssaldo (Saldo 1 + Saldo 2)							613 028,90	1 417 000,00	-803 971,10
Finanzierungstätigkeit										
SU 35	Summe Einzahlungen aus der Finanzierungstätigkeit							0,00	0,00	0,00
SU 36	Summe Auszahlungen aus der Finanzierungstätigkeit							0,00	0,00	0,00
SA4	Saldo (4) Geldfluss aus der Finanzierungstätigkeit (35 – 36)							0,00	0,00	0,00
SA5	Saldo (5) Geldfluss aus der voranschlagswirksamen Gebarung (Saldo 3 + Saldo 4)							613 028,90	1 417 000,00	-803 971,10
941	Sonstige Finanzaufweisungen nach dem FAG									
941000	Sonstige Finanzaufweisungen nach dem FAG									
Operative Gebarung										
2/941000+860000	Finanzaufweisung § 24 FAG 2017	2121	3121	15	159 910,00	120 000,00	39 910,00	159 910,00	120 000,00	39 910,00
2/941000+861200	Zuweisung vom Katastrophenfonds	2121	3121	15	0,00	3 000,00	-3 000,00	0,00	3 000,00	-3 000,00
SU 21 / 31	Summe Erträge / Einzahlungen operative Gebarung				159 910,00	123 000,00	36 910,00	159 910,00	123 000,00	36 910,00
SU 22 / 32	Summe Aufwendungen / Auszahlungen operative Gebarung				0,00	0,00	0,00	0,00	0,00	0,00
SA 0 / SA 1	(0) Nettoergebnis (21 - 22) / (1) Geldfluss operative Gebarung (31 – 32)				159 910,00	123 000,00	36 910,00	159 910,00	123 000,00	36 910,00
SU 23	Summe Haushaltsrücklagen				0,00	0,00	0,00	0,00	0,00	0,00
SA00	Nettoergebnis nach Zuw./Entn. Haushaltsrücklagen (Saldo 0 +/- SU23)				159 910,00	123 000,00	36 910,00			
Investive Gebarung										
SU 33	Summe Einzahlungen investive Gebarung							0,00	0,00	0,00
SU 34	Summe Auszahlungen investive Gebarung							0,00	0,00	0,00
SA2	Saldo (2) Geldfluss aus der Investiven Gebarung (33 – 34)							0,00	0,00	0,00
SA3	Saldo (3) Nettofinanzierungssaldo (Saldo 1 + Saldo 2)							159 910,00	123 000,00	36 910,00
Finanzierungstätigkeit										
SU 35	Summe Einzahlungen aus der Finanzierungstätigkeit							0,00	0,00	0,00
SU 36	Summe Auszahlungen aus der Finanzierungstätigkeit							0,00	0,00	0,00
SA4	Saldo (4) Geldfluss aus der Finanzierungstätigkeit (35 – 36)							0,00	0,00	0,00
SA5	Saldo (5) Geldfluss aus der voranschlagswirksamen Gebarung (Saldo 3 + Saldo 4)							159 910,00	123 000,00	36 910,00

	MVAG	MVAG	VCQU	Ergebnisrechnung			Finanzierungsrechnung		
				EH	FH	RA 2023	VA 2023	RA - VA	RA 2023
99	Jahresergebnis, Übergabe und Übernahme des Jahresergebnisses, Abwicklung der Vorjahre								
990	Überschüsse und Abgänge (soweit nicht zugeordnet)								
990000	Überschüsse und Abgänge (soweit nicht zugeordnet)								
Operative Gebarung									
SU 21 / 31	Summe Erträge / Einzahlungen operative Gebarung			0,00	0,00	0,00	0,00	0,00	0,00
SU 22 / 32	Summe Aufwendungen / Auszahlungen operative Gebarung			0,00	0,00	0,00	0,00	0,00	0,00
SA 0 / SA 1	(0) Nettoergebnis (21 - 22) / (1) Geldfluss operative Gebarung (31 - 32)			0,00	0,00	0,00	0,00	0,00	0,00
2/990000+895077	Entnahmen von allgemeinen Haushaltsrücklagen 2301			112 312,36	0,00	112 312,36	0,00	0,00	0,00
SU 23	Summe Haushaltsrücklagen			112 312,36	0,00	112 312,36	0,00	0,00	0,00
SA00	Nettoergebnis nach Zuw./Entn. Haushaltsrücklagen (Saldo 0 +/- SU23)			112 312,36	0,00	112 312,36			
Investive Gebarung									
SU 33	Summe Einzahlungen investive Gebarung						0,00	0,00	0,00
SU 34	Summe Auszahlungen investive Gebarung						0,00	0,00	0,00
SA2	Saldo (2) Geldfluss aus der Investiven Gebarung (33 - 34)						0,00	0,00	0,00
SA3	Saldo (3) Nettofinanzierungssaldo (Saldo 1 + Saldo 2)						0,00	0,00	0,00
Finanzierungstätigkeit									
SU 35	Summe Einzahlungen aus der Finanzierungstätigkeit						0,00	0,00	0,00
SU 36	Summe Auszahlungen aus der Finanzierungstätigkeit						0,00	0,00	0,00
SA4	Saldo (4) Geldfluss aus der Finanzierungstätigkeit (35 - 36)						0,00	0,00	0,00
SA5	Saldo (5) Geldfluss aus der voranschlagswirksamen Gebarung (Saldo 3 + Saldo 4)						0,00	0,00	0,00

Vermögenshaushalt (Anlage 1c)

AKTIVA		Code	Endbestand 31.12.2022	Endbestand 31.12.2023	Veränderung
A	Langfristiges Vermögen	10	17 233 087,03	17 432 743,00	199 655,97
A.I	Immaterielle Vermögenswerte	101	64 270,13	51 520,03	-12 750,10
A.I.1	Immaterielle Vermögenswerte	1010	64 270,13	51 520,03	-12 750,10
A.II	Sachanlagen	102	17 165 016,90	17 378 622,97	213 606,07
A.II.1	Grundstücke, Grundstückseinrichtungen und Infrastruktur	1021	7 279 820,29	7 331 604,04	51 783,75
A.II.2	Gebäude und Bauten	1022	4 054 040,05	4 213 262,92	159 222,87
A.II.3	Wasser- und Abwasserbauten und -anlagen	1023	97 808,32	335 188,27	237 379,95
A.II.4	Sonderanlagen	1024	5 048 732,12	4 930 942,22	-117 789,90
A.II.5	Technische Anlagen, Fahrzeuge und Maschinen	1025	139 331,65	120 460,79	-18 870,86
A.II.6	Amts-, Betriebs- und Geschäftsausstattung	1026	545 284,47	447 164,73	-98 119,74
A.II.7	Kulturgüter	1027	0,00	0,00	0,00
A.II.8	Geleistete Anzahlungen für Anlagen und Anlagen in Bau	1028	0,00	0,00	0,00
A.III	Aktive Finanzinstrumente/Langfristiges Finanzvermögen	103	0,00	0,00	0,00
A.III.1	Bis zur Endfälligkeit gehaltene Finanzinstrumente	1031	0,00	0,00	0,00
A.III.2	Zur Veräußerung verfügbare Finanzinstrumente	1032	0,00	0,00	0,00
A.III.3	Partizipations- und Hybridkapital	1033	0,00	0,00	0,00
A.III.4	Derivative Finanzinstrumente ohne Grundgeschäft	1034	0,00	0,00	0,00
A.IV	Beteiligungen	104	0,00	0,00	0,00
A.IV.1	Beteiligungen an verbundenen Unternehmen	1041	0,00	0,00	0,00
A.IV.2	Beteiligungen an assoziierten Unternehmen	1042	0,00	0,00	0,00
A.IV.3	Sonstige Beteiligungen	1043	0,00	0,00	0,00
A.IV.4	Verwaltete Einrichtungen, die der Kontrolle unterliegen	1044	0,00	0,00	0,00
A.V	Langfristige Forderungen	106	3 800,00	2 600,00	-1 200,00
A.V.1	Langfristige Forderungen aus Lieferungen und Leistungen	1061	0,00	0,00	0,00
A.V.2	Langfristige Forderungen aus gewährten Darlehen	1062	0,00	0,00	0,00
A.V.3	Sonstige langfristige Forderungen	1063	3 800,00	2 600,00	-1 200,00

AKTIVA		Code	Endbestand 31.12.2022	Endbestand 31.12.2023	Veränderung
B	Kurzfristiges Vermögen	11	1 254 502,46	538 897,16	-715 605,30
B.I	Kurzfristige Forderungen	113	166 755,18	141 199,64	-25 555,54
B.I.1	Kurzfristige Forderungen aus Lieferungen und Leistungen	1131	37 869,04	44 565,22	6 696,18
B.I.2	Kurzfristige Forderungen aus Abgaben	1132	76 074,51	71 978,09	-4 096,42
B.I.3	Sonstige kurzfristige Forderungen	1133	0,00	0,00	0,00
B.I.4	Sonstige kurzfristige Forderungen (nicht voranschlagswirksame Gebarung)	1134	52 811,63	24 656,33	-28 155,30
B.II	Vorräte	114	0,00	0,00	0,00
B.II.1	Vorräte	1141	0,00	0,00	0,00
B.II.2	Gegebene Anzahlungen auf Vorräte	1142	0,00	0,00	0,00
B.III	Liquide Mittel	115	1 087 747,28	397 697,52	-690 049,76
B.III.1	Kassa, Bankguthaben, Schecks	1151	1 087 747,28	397 697,52	-690 049,76
B.III.2	Zahlungsmittelreserven	1152	0,00	0,00	0,00
B.IV	Aktive Finanzinstrumente/Kurzfristiges Finanzvermögen	116	0,00	0,00	0,00
B.IV.1	Aktive Finanzinstrumente/Kurzfristiges Finanzvermögen	1160	0,00	0,00	0,00
B.V	Aktive Rechnungsabgrenzung	117	0,00	0,00	0,00
B.V.1	Aktive Rechnungsabgrenzung	1170	0,00	0,00	0,00
Summe Aktiva (10 + 11)			18 487 589,49	17 971 640,16	-515 949,33

PASSIVA		Code	Endbestand 31.12.2022	Endbestand 31.12.2023	Veränderung
C	Nettovermögen (Ausgleichsposten)	12	9 358 660,94	8 715 816,67	-642 844,27
C.I	Saldo der Eröffnungsbilanz	121	5 109 270,88	5 109 270,88	0,00
C.I.1	Saldo der Eröffnungsbilanz	1210	5 109 270,88	5 109 270,88	0,00
C.II	Kumuliertes Nettoergebnis	122	0,00	0,00	0,00
C.II.1	Kumuliertes Nettoergebnis	1220	0,00	0,00	0,00
C.III	Haushaltsrücklagen	123	4 249 390,06	3 606 545,79	-642 844,27
C.III.1	Haushaltsrücklagen	1230	4 249 390,06	3 606 545,79	-642 844,27
C.IV	Neubewertungsrücklagen (Umbewertungskonto)	124	0,00	0,00	0,00
C.IV.1	Neubewertungsrücklagen (Umbewertungskonto)	1240	0,00	0,00	0,00
C.V	Fremdwährungsumrechnungsrücklagen	125	0,00	0,00	0,00
C.V.1	Fremdwährungsumrechnungsrücklagen	1250	0,00	0,00	0,00
D	Sonderposten Investitionszuschüsse (Kapitaltransfers)	13	3 946 440,09	4 221 823,47	275 383,38
D.I	Investitionszuschüsse	131	3 946 440,09	4 221 823,47	275 383,38
D.I.1	Investitionszuschüsse von Trägern öffentlichen Rechts	1311	2 548 068,51	2 808 007,45	259 938,94
D.I.2	Investitionszuschüsse von Beteiligungen	1312	0,00	0,00	0,00
D.I.3	Investitionszuschüsse von übrigen	1313	1 398 371,58	1 413 816,02	15 444,44
E	Langfristige Fremdmittel	14	5 057 990,37	4 845 474,74	-212 515,63
E.I	Langfristige Finanzschulden, netto	141	4 624 351,06	4 390 345,05	-234 006,01
E.I.1	Langfristige Finanzschulden	1411	4 624 351,06	4 390 345,05	-234 006,01
E.I.2	Langfristige Forderungen aus derivativen Finanzinstrumenten mit Grundgeschäft (-)	1412	0,00	0,00	0,00
E.I.3	Langfristige Verbindlichkeiten aus derivativen Finanzinstrumenten mit Grundgeschäft	1413	0,00	0,00	0,00
E.II	Langfristige Verbindlichkeiten	142	0,00	0,00	0,00
E.II.1	Langfristige Verbindlichkeiten aus Lieferungen und Leistungen	1421	0,00	0,00	0,00
E.II.2	Leasingverbindlichkeiten	1422	0,00	0,00	0,00
E.II.3	Sonstige langfristige Verbindlichkeiten	1423	0,00	0,00	0,00

PASSIVA		Code	Endbestand 31.12.2022	Endbestand 31.12.2023	Veränderung
E.III	Langfristige Rückstellungen	143	433 639,31	455 129,69	21 490,38
E.III.1	Rückstellungen für Abfertigungen	1431	302 108,20	309 872,60	7 764,40
E.III.2	Rückstellungen für Jubiläumszuwendungen	1432	131 531,11	145 257,09	13 725,98
E.III.3	Rückstellungen für Haftungen	1433	0,00	0,00	0,00
E.III.4	Rückstellungen für Sanierungen von Altlasten	1434	0,00	0,00	0,00
E.III.5	Rückstellungen für Pensionen	1435	0,00	0,00	0,00
E.III.6	Sonstige langfristige Rückstellungen	1436	0,00	0,00	0,00
F	Kurzfristige Fremdmittel	15	124 498,09	188 525,28	64 027,19
F.I	Kurzfristige Finanzschulden, netto	151	0,00	0,00	0,00
F.I.1	Kurzfristige Finanzschulden	1511	0,00	0,00	0,00
F.I.2	Kurzfristige Forderungen aus derivativen Finanzinstrumenten mit Grundgeschäft (-)	1512	0,00	0,00	0,00
F.I.3	Kurzfristige Verbindlichkeiten aus derivativen Finanzinstrumenten mit Grundgeschäft	1513	0,00	0,00	0,00
F.II	Kurzfristige Verbindlichkeiten	152	124 498,09	188 525,28	64 027,19
F.II.1	Kurzfristige Verbindlichkeiten aus Lieferungen und Leistungen	1521	4 668,30	41 460,91	36 792,61
F.II.2	Kurzfristige Verbindlichkeiten aus Abgaben	1522	0,00	0,00	0,00
F.II.3	Sonstige kurzfristige Verbindlichkeiten	1523	0,00	0,00	0,00
F.II.4	Sonstige kurzfristige Verbindlichkeiten (nicht voranschlagswirksame Gebarung)	1524	119 829,79	147 064,37	27 234,58
F.III	Kurzfristige Rückstellungen	153	0,00	0,00	0,00
F.III.1	Rückstellungen für Prozesskosten	1531	0,00	0,00	0,00
F.III.2	Rückstellungen für ausstehende Rechnungen	1532	0,00	0,00	0,00
F.III.3	Rückstellungen für nicht konsumierte Urlaube	1533	0,00	0,00	0,00
F.III.4	Sonstige kurzfristige Rückstellungen	1534	0,00	0,00	0,00
F.IV	Passive Rechnungsabgrenzung	154	0,00	0,00	0,00
F.IV.1	Passive Rechnungsabgrenzung	1540	0,00	0,00	0,00
Summe Passiva (12 + 13 + 14 + 15)			18 487 589,49	17 971 640,16	-515 949,33

Haushaltspotential 2023

Rechnungsabschluss 2023

Stadtgemeinde Litschau

Haushaltspotential (aufbauend auf der Ergebnisrechnung)

MVAG	Mittelverwendungs- und -aufbringungsgruppen	Mittelaufbringung	Mittelverwendung	Saldo
211	Erträge aus der operativen Verwaltungstätigkeit	4 663 551,03		
212	Erträge aus Transfers	1 141 768,29		
213	Finanzerträge	45,20		
Summe Erträge (SU 21)		5 805 364,52		
2117	Nicht finanzierungswirksame operative Erträge (Auflösung von Rückstellungen und Aktivierte Eigenleistungen)	-28 944,49		
2127	Nicht finanzierungswirksamer Transferertrag (Auflösung von Investitionszuschüssen)	-208 373,80		
2136	Sonstige nicht finanzierungswirksame Finanzerträge (Auflösung von RS Bewertung von Beteiligungen und aktiven Finanzinstrumenten)	0,00		
Nicht finanzwirksame Erträge		-237 318,29		
Finanzwirksame Erträge		5 568 046,23		
221	Personalaufwand		1 659 919,79	
222	Sachaufwand (ohne Transferaufwand)		3 162 165,68	
223	Transferaufwand (laufende Transfers und Kapitaltransfers)		1 507 828,04	
224	Finanzaufwand		118 295,28	
Summe Aufwendungen (SU 22)			6 448 208,79	
2214	Nicht finanzierungswirksamer Personalaufwand (Dotierung RS für Abfertigungen, Jubiläum u. nicht konsumierte Urlaube)		-35 872,97	
2226	Nicht finanzierungswirksamer Sachaufwand (inkl. Abschreibungen, Dotierung von RS Prozess, ausstehende Rechnungen)		-1 093 437,82	
2237	Nicht finanzierungswirksamer Transferaufwand (Dotierungen von RS f. Pensionen)		0,00	
2245	Nicht finanzierungswirksamer Finanzaufwand (Wertberichtigungen zu Finanzinstrumenten, Aufwendungen aus der Bewertung von Beteiligungen)		0,00	
Nicht finanzwirksame Aufwendungen			-1 129 310,79	
Finanzwirksame Aufwendungen			5 318 898,00	
Finanzwirksames Ergebnis		5 568 046,23	5 318 898,00	249 148,23

Rechnungsabschluss 2023

Stadtgemeinde Litschau

Haushaltspotential (aufbauend auf der Ergebnisrechnung)

MVAG	Mittelverwendungs- und -aufbringungsgruppen	Mittelaufbringung	Mittelverwendung	Saldo
332	Einzahlungen aus der Rückzahlung von Darlehen sowie gewährten Vorschüssen (ohne 3325 mit Projektcode - Anzahlungen)	1 200,00		
1141	Vorräte (- Veränderung)	0,00		
1142	Gegebene Anzahlungen auf Vorräte (- Veränderung)	0,00		
1540	Passive Rechnungsabgrenzung	0,00		
	Einzahlungen der Kontengruppe 000-089, die keinem Projekt mit Projektcode 1 zugeordnet sind	0,00		
	Einzahlungen der Kontengruppe 30, die keinem Projekt mit Projektcode 1 zugeordnet sind	51 553,97		
	- Erträge der Kontogruppe 80 mit Projektcode 1	-70 000,00		
2301	Entnahmen von Rücklagen endfälliger Darlehen (Kontengruppe 893)	0,00		
Jährliche wiederkehrende Einzahlungen		-17 246,03		
36	Auszahlungen aus der Finanzierungstätigkeit (ohne Projektcode 1)		404 006,01	
2401	Zuweisung an Rücklagen endfälliger Darlehen (Kontengruppe 793)		0,00	
342	Auszahlungen von gewährten Darlehen sowie gewährten Vorschüssen (ohne 3425 mit Projektcode - Anzahlungen)		0,00	
1141	Vorräte (+ Veränderung)		0,00	
1142	Gegebene Anzahlungen auf Vorräte (+ Veränderung)		0,00	
1170	Aktive Rechnungsabgrenzung		0,00	
	Auszahlungen (Investitionen) der Kontengruppe 000-083, die keinem Projekt mit Projektcode 1 zugeordnet sind		99 153,94	
Jährliche wiederkehrende Auszahlungen			503 159,95	
	Kontengruppe 871, KT der Ergebnisrechnung, mit Projektcode (BZ)	-7 700,00		
Summe Kapitaltransfers der Ergebnisrechnung		-7 700,00		
Jährliches Haushaltspotential		5 543 100,20	5 822 057,95	-278 957,75
	Jährliches Haushaltspotential	-278 957,75		
	kumuliertes Haushaltspotential zum 31.12.2022 (Vorjahr)	2 217,29		
Verfügbares Haushaltspotential		-276 740,46		

Rechnungsabschluss 2023

Stadtgemeinde Litschau

Haushaltspotential (aufbauend auf der Ergebnisrechnung)

MVAG	Mittelverwendungs- und -aufbringungsgruppen	Mittelaufbringung	Mittelverwendung	Saldo
informativ	im verfügbaren Haushaltspotential enthaltene Bedarfszuweisungen zur Liquiditätssteigerung aus Kontogruppe 871, KT der Ergebnisrechnung ohne Projektcode	550 000,00		
informativ	tatsächlicher Liquiditätsbedarf ohne Rücklagenauflösung (Abgang)	-826 740,46		
2401	Zuweisung an Haushaltsrücklagen (Kontengruppe 794)		0,00	
2401	Zuweisung an Haushaltsrücklagen (Kontengruppe 795)		0,00	
Jährliche Aufwände für Rücklagen			0,00	
2301	Entnahmen von Haushaltsrücklagen (Kontengruppe 894)	0,00		
2301	Entnahmen von Haushaltsrücklagen (Kontengruppe 895)	0,00		
Jährliche RL-Erträge f. Investitionen (finanzw.)				0,00
Endbestand kumuliertes Haushaltspotential		-276 740,46	0,00	-276 740,46
	- Zuweisungen und Umbuchungen an investive Vorhaben			12 600,00
	+ Rückführungen und Umbuchungen von investiven Vorhaben			177 028,10
Endstand kumuliertes Haushaltspotential nach Berücksichtigung von Zuweisungen und Rückführungen investive Vorhaben				-112 312,36

Nachweis der Investitionstätigkeit

Vorhaben	Vorhabensbezeichnung		RA 2023	VA 2023	RA - VA	RA Vorjahre	RA Gesamt
Konto	Bezeichnung						
1000001	Amtshäuser (2021 bis 2099)						
	Auszahlungen - Investitionen - Mittelverwendung		0,00	15 000,00	-15 000,00	0,00	0,00
	Anschaffungs- oder Herstellungskosten		0,00	15 000,00	-15 000,00	0,00	0,00
	5/029000-042000 Amtsausstattung		0,00	15 000,00	-15 000,00	0,00	0,00
	Einzahlungen - Finanzierung - Mittelaufbringung		20 000,00	15 000,00	5 000,00	0,00	20 000,00
	Mittel aus Geldfluss aus der operativen Gebarung		0,00	0,00	0,00	0,00	0,00
	Bedarfszuweisungen/KTZ		0,00	0,00	0,00	0,00	0,00
	Haushaltsrücklagen/Zahlungsmittelreserven		0,00	0,00	0,00	0,00	0,00
	Sonstige Kapitaltransfers und Subventionen		0,00	0,00	0,00	0,00	0,00
	Darlehen		0,00	0,00	0,00	0,00	0,00
	Finanzierungsleasing		0,00	0,00	0,00	0,00	0,00
	Veräußerung langfristiges Vermögen und sonstiges		20 000,00	15 000,00	5 000,00	0,00	20 000,00
	6/029000+808000 Holzverkauf		20 000,00	15 000,00	5 000,00	0,00	20 000,00
Finanzierungsergebnis 1000001			20 000,00	0,00	20 000,00	0,00	20 000,00
	offene Verbindlichkeiten		0,00				
	offene Forderungen		0,00				

Vorhaben	Vorhabensbezeichnung		RA 2023	VA 2023	RA - VA	RA Vorjahre	RA Gesamt
Konto	Bezeichnung						
1000002	Stadt- und Dorferneuerung (2018 bis 2028)						
	Auszahlungen - Investitionen - Mittelverwendung		0,00	0,00	0,00	26 146,39	26 146,39
	Anschaffungs- oder Herstellungskosten		0,00	0,00	0,00	26 146,39	26 146,39
	5/363000-050400 Ortsbildgestalt. Reitzenschlag		0,00	0,00	0,00	26 146,39	26 146,39
	Einzahlungen - Finanzierung - Mittelaufbringung		0,00	0,00	0,00	26 146,39	26 146,39
	Mittel aus Geldfluss aus der operativen Gebarung		0,00	0,00	0,00	26 146,39	26 146,39
	5/363000-729960 Fehlbetrag - Übernahme 2020		0,00	0,00	0,00	-50 000,00	-50 000,00
	6/363000+829910 Sonstige Erträge (Zuführung)		0,00	0,00	0,00	76 146,39	76 146,39
	Bedarfszuweisungen/KTZ		0,00	0,00	0,00	0,00	0,00
	Haushaltsrücklagen/Zahlungsmittelreserven		0,00	0,00	0,00	0,00	0,00
	Sonstige Kapitaltransfers und Subventionen		0,00	0,00	0,00	0,00	0,00
	Darlehen		0,00	0,00	0,00	0,00	0,00
	Finanzierungsleasing		0,00	0,00	0,00	0,00	0,00
	Veräußerung langfristiges Vermögen und sonstiges		0,00	0,00	0,00	0,00	0,00
Finanzierungsergebnis 1000002			0,00	0,00	0,00	0,00	0,00
	offene Verbindlichkeiten		0,00				
	offene Forderungen		0,00				

Vorhaben	Vorhabensbezeichnung		RA 2023	VA 2023	RA - VA	RA Vorjahre	RA Gesamt
Konto	Bezeichnung						
1000003	FF-Litschau/Wirtschaftshof (2020 bis 2099)						
	Auszahlungen - Investitionen - Mittelverwendung		5 304,00	0,00	5 304,00	0,00	5 304,00
	Anschaffungs- oder Herstellungskosten		5 304,00	0,00	5 304,00	0,00	5 304,00
	5/163100-010000	Einsatzzentrale Wirtschaftshof/FF-Litschau	5 304,00	0,00	5 304,00	0,00	5 304,00
	Einzahlungen - Finanzierung - Mittelaufbringung		0,00	0,00	0,00	100 000,00	100 000,00
	Mittel aus Geldfluss aus der operativen Gebarung		0,00	0,00	0,00	100 000,00	100 000,00
	6/163100+829910	Sonstige Erträge (Zuführung)	0,00	0,00	0,00	50 774,37	50 774,37
	6/163100+829960	Überschuss - Übernahmen 2020	0,00	0,00	0,00	49 225,63	49 225,63
	Bedarfszuweisungen/KTZ		0,00	0,00	0,00	0,00	0,00
	Haushaltsrücklagen/Zahlungsmittelreserven		0,00	0,00	0,00	0,00	0,00
	Sonstige Kapitaltransfers und Subventionen		0,00	0,00	0,00	0,00	0,00
	Darlehen		0,00	0,00	0,00	0,00	0,00
	Finanzierungsleasing		0,00	0,00	0,00	0,00	0,00
	Veräußerung langfristiges Vermögen und sonstiges		0,00	0,00	0,00	0,00	0,00
Finanzierungsergebnis 1000003			-5 304,00	0,00	-5 304,00	100 000,00	94 696,00
	offene Verbindlichkeiten		0,00				
	offene Forderungen		0,00				

Vorhaben	Vorhabensbezeichnung		RA 2023	VA 2023	RA - VA	RA Vorjahre	RA Gesamt
Konto	Bezeichnung						
1000004	Feuerwehren (2020 bis 2099)						
	Auszahlungen - Investitionen - Mittelverwendung		10 000,00	20 000,00	-10 000,00	140 966,00	150 966,00
	Anschaffungs- oder Herstellungskosten		10 000,00	20 000,00	-10 000,00	140 966,00	150 966,00
	5/163000-010100	Div. Aufwendungen	0,00	10 000,00	-10 000,00	0,00	0,00
	5/163000-010300	FF Schlag Fassade	0,00	0,00	0,00	10 000,00	10 000,00
	5/163000-010400	FF-Hörmanns Geräteschuppen	10 000,00	10 000,00	0,00	10 000,00	20 000,00
	5/163000-754100	Projektförderung FF-Schlag	0,00	0,00	0,00	20 966,00	20 966,00
	5/163000-754200	Gemeindebeitrag FF-Kfz.	0,00	0,00	0,00	100 000,00	100 000,00
	Einzahlungen - Finanzierung - Mittelaufbringung		0,00	20 000,00	-20 000,00	165 966,00	165 966,00
	Mittel aus Geldfluss aus der operativen Gebarung		0,00	0,00	0,00	85 893,07	85 893,07
	6/163000+829910	Sonstige Erträge (Zuführung)	0,00	0,00	0,00	85 893,07	85 893,07
	Bedarfszuweisungen/KTZ		0,00	0,00	0,00	0,00	0,00
	Haushaltsrücklagen/Zahlungsmittelreserven		0,00	0,00	0,00	0,00	0,00
	Sonstige Kapitaltransfers und Subventionen		0,00	0,00	0,00	50 000,00	50 000,00
	6/163000+863200	Kostenanteil Feuerwehren	0,00	0,00	0,00	50 000,00	50 000,00
	Darlehen		0,00	0,00	0,00	0,00	0,00
	Finanzierungsleasing		0,00	0,00	0,00	0,00	0,00
	Veräußerung langfristiges Vermögen und sonstiges		0,00	20 000,00	-20 000,00	30 072,93	30 072,93
	6/163000+808000	Holzverkaufserlöse	0,00	20 000,00	-20 000,00	30 072,93	30 072,93
Finanzierungsergebnis 1000004			-10 000,00	0,00	-10 000,00	25 000,00	15 000,00
	offene Verbindlichkeiten		0,00				
	offene Forderungen		0,00				

Vorhaben	Vorhabensbezeichnung		RA 2023	VA 2023	RA - VA	RA Vorjahre	RA Gesamt
Konto	Bezeichnung						
1000005	Straßenbau (2020 bis 2099)						
	Auszahlungen - Investitionen - Mittelverwendung		334 266,15	570 000,00	-235 733,85	470 376,98	804 643,13
	Anschaffungs- oder Herstellungskosten		334 266,15	570 000,00	-235 733,85	470 376,98	804 643,13
	5/612000-002000	Gemeindestraßenbauten	291 836,33	500 000,00	-208 163,67	364 273,07	656 109,40
	5/612000-005000	Brückenbau	42 429,82	0,00	42 429,82	106 103,91	148 533,73
	5/612000-005001	Aufwendungen Eisenbahnkreuzungen	0,00	70 000,00	-70 000,00	0,00	0,00
	Einzahlungen - Finanzierung - Mittelaufbringung		207 400,83	570 000,00	-362 599,17	760 376,98	967 777,81
	Mittel aus Geldfluss aus der operativen Gebarung		-73 746,49	50 000,00	-123 746,49	103 163,00	29 416,51
	5/612000-729910	Rückführung an Operative Gebarung	-73 746,49	0,00	-73 746,49	0,00	-73 746,49
	5/612000-729960	Fehlbetrag - Übernahmen 2020	0,00	0,00	0,00	-1 559,20	-1 559,20
	6/612000+829000	Kostenbeitrag	0,00	0,00	0,00	1 559,20	1 559,20
	6/612000+829910	Sonstige Erträge (Zuführung)	0,00	50 000,00	-50 000,00	103 163,00	103 163,00
	Bedarfszuweisungen/KTZ		123 751,45	120 000,00	3 751,45	195 000,00	318 751,45
	6/612000+301100	Landesbeitrag (RU3)	50 000,00	40 000,00	10 000,00	120 000,00	170 000,00
	6/612000+301110	Zuschuss vom Land	73 751,45	0,00	73 751,45	0,00	73 751,45
	6/612000+301300	Landesbtg. Gemeindewegdotation	0,00	10 000,00	-10 000,00	25 000,00	25 000,00
	6/612000+871000	Bedarfszuweisung	0,00	70 000,00	-70 000,00	50 000,00	50 000,00
	Haushaltsrücklagen/Zahlungsmittelreserven		0,00	0,00	0,00	0,00	0,00
	Sonstige Kapitaltransfers und Subventionen		157 395,87	0,00	157 395,87	205 689,52	363 085,39
	6/612000+300200	Bundeszuschuss (KIP)	139 413,46	0,00	139 413,46	0,00	139 413,46
	6/612000+307000	Kapitaltransfers von privaten Haushalten (ASB)	17 982,41	0,00	17 982,41	205 689,52	223 671,93
	Darlehen		0,00	400 000,00	-400 000,00	250 000,00	250 000,00
	8002/1001040	Straßenbau 2022	0,00	0,00	0,00	250 000,00	250 000,00
	8000/1001050	Straßenbau 2024	0,00	400 000,00	-400 000,00	0,00	0,00
	Finanzierungsleasing		0,00	0,00	0,00	0,00	0,00
	Veräußerung langfristiges Vermögen und sonstiges		0,00	0,00	0,00	6 524,46	6 524,46
	6/612000+808000	Holzverkaufserlöse	0,00	0,00	0,00	6 524,46	6 524,46
Finanzierungsergebnis 1000005			-126 865,32	0,00	-126 865,32	290 000,00	163 134,68
	offene Verbindlichkeiten		0,00				
	offene Forderungen		0,00				

Vorhaben	Vorhabensbezeichnung		RA 2023	VA 2023	RA - VA	RA Vorjahre	RA Gesamt
Konto	Bezeichnung						
1000006	Wohnhäuser (2022 bis 2099)						
	Auszahlungen - Investitionen - Mittelverwendung		0,00	100 000,00	-100 000,00	0,00	0,00
	Anschaffungs- oder Herstellungskosten		0,00	100 000,00	-100 000,00	0,00	0,00
	5/853000-010000 Sanierung Wohnhäuser		0,00	100 000,00	-100 000,00	0,00	0,00
	Einzahlungen - Finanzierung - Mittelaufbringung		0,00	100 000,00	-100 000,00	0,00	0,00
	Mittel aus Geldfluss aus der operativen Gebarung		0,00	0,00	0,00	0,00	0,00
	Bedarfszuweisungen/KTZ		0,00	0,00	0,00	0,00	0,00
	Haushaltsrücklagen/Zahlungsmittelreserven		0,00	0,00	0,00	0,00	0,00
	Sonstige Kapitaltransfers und Subventionen		0,00	0,00	0,00	0,00	0,00
	Darlehen		0,00	100 000,00	-100 000,00	0,00	0,00
	8000/2001110 Wohnhaus Wiener Straße 15		0,00	100 000,00	-100 000,00	0,00	0,00
	Finanzierungsleasing		0,00	0,00	0,00	0,00	0,00
	Veräußerung langfristiges Vermögen und sonstiges		0,00	0,00	0,00	0,00	0,00
Finanzierungsergebnis 1000006			0,00	0,00	0,00	0,00	0,00
	offene Verbindlichkeiten		0,00				
	offene Forderungen		0,00				

Vorhaben	Vorhabensbezeichnung		RA 2023	VA 2023	RA - VA	RA Vorjahre	RA Gesamt
Konto	Bezeichnung						
1000007	Wasserversorgungsanlage Litschau (2020 bis 2023)						
	Auszahlungen - Investitionen - Mittelverwendung		0,00	0,00	0,00	0,00	0,00
	Anschaffungs- oder Herstellungskosten		0,00	0,00	0,00	0,00	0,00
	Einzahlungen - Finanzierung - Mittelaufbringung		0,00	0,00	0,00	0,00	0,00
	Mittel aus Geldfluss aus der operativen Gebarung		0,00	0,00	0,00	0,00	0,00
	5/850000-729910	Zuführung zu Vorhaben 8	0,00	0,00	0,00	-35 355,38	-35 355,38
	6/850000+829960	Überschuss - Übernahmen 2020	0,00	0,00	0,00	35 355,38	35 355,38
	Bedarfszuweisungen/KTZ		0,00	0,00	0,00	0,00	0,00
	Haushaltsrücklagen/Zahlungsmittelreserven		0,00	0,00	0,00	0,00	0,00
	Sonstige Kapitaltransfers und Subventionen		0,00	0,00	0,00	0,00	0,00
	Darlehen		0,00	0,00	0,00	0,00	0,00
	Finanzierungsleasing		0,00	0,00	0,00	0,00	0,00
	Veräußerung langfristiges Vermögen und sonstiges		0,00	0,00	0,00	0,00	0,00
Finanzierungsergebnis 1000007			0,00	0,00	0,00	0,00	0,00
	offene Verbindlichkeiten		0,00				
	offene Forderungen		0,00				

Vorhaben	Vorhabensbezeichnung		RA 2023	VA 2023	RA - VA	RA Vorjahre	RA Gesamt
Konto	Bezeichnung						
1000008	Abwasserbeseitigung Litschau (2020 bis 2099)						
	Auszahlungen - Investitionen - Mittelverwendung		15 341,03	180 000,00	-164 658,97	82 559,94	97 900,97
	Anschaffungs- oder Herstellungskosten		15 341,03	180 000,00	-164 658,97	82 559,94	97 900,97
	5/851000-020000 Maschinelle Anlagen		5 132,20	0,00	5 132,20	0,00	5 132,20
	5/851000-050000 Baukosten ABA Litschau		0,00	45 000,00	-45 000,00	44 416,73	44 416,73
	5/851000-050100 Planungskosten		0,00	5 000,00	-5 000,00	0,00	0,00
	5/851000-050101 Planungskosten Sanierungsmaßnahmen		10 208,83	130 000,00	-119 791,17	0,00	10 208,83
	5/851000-722000 Rückforderung KIG 2017		0,00	0,00	0,00	38 143,21	38 143,21
	Einzahlungen - Finanzierung - Mittelaufbringung		46 219,36	80 000,00	-33 780,64	112 450,79	158 670,15
	Mittel aus Geldfluss aus der operativen Gebarung		9 262,63	0,00	9 262,63	73 218,18	82 480,81
	5/851000-729960 Fehlbetrag - Übernahmen 2020		0,00	0,00	0,00	-199,27	-199,27
	6/851000+829910 Zuführungen von Vorhaben		9 262,63	0,00	9 262,63	73 417,45	82 680,08
	Bedarfszuweisungen/KTZ		0,00	30 000,00	-30 000,00	0,00	0,00
	6/851000+301200 Förderung WWFds.		0,00	30 000,00	-30 000,00	0,00	0,00
	Haushaltsrücklagen/Zahlungsmittelreserven		0,00	0,00	0,00	0,00	0,00
	Sonstige Kapitaltransfers und Subventionen		36 956,73	50 000,00	-13 043,27	39 232,61	76 189,34
	6/851000+300200 Bundeszuschuss (KIP)		2 876,10	0,00	2 876,10	0,00	2 876,10
	6/851000+307000 Kanaleinmündungsabgabe		34 080,63	50 000,00	-15 919,37	39 232,61	73 313,24
	Darlehen		0,00	0,00	0,00	0,00	0,00
	Finanzierungsleasing		0,00	0,00	0,00	0,00	0,00
	Veräußerung langfristiges Vermögen und sonstiges		0,00	0,00	0,00	0,00	0,00
Finanzierungsergebnis 1000008			30 878,33	-100 000,00	130 878,33	29 890,85	60 769,18
	offene Verbindlichkeiten		0,00				
	offene Forderungen		5 300,50				

Vorhaben	Vorhabensbezeichnung		RA 2023	VA 2023	RA - VA	RA Vorjahre	RA Gesamt
Konto	Bezeichnung						
1000009	Freizeiteinrichtungen (2020 bis 2028)						
	Auszahlungen - Investitionen - Mittelverwendung		4 500,00	1 000 000,00	-995 500,00	207 244,04	211 744,04
	Anschaffungs- oder Herstellungskosten		4 500,00	1 000 000,00	-995 500,00	207 244,04	211 744,04
	5/831000-010000	Investitionen Infrastruktur	0,00	0,00	0,00	199 654,04	199 654,04
	5/831000-050000	Erneuerung Freibad/Infrastruktur	4 500,00	1 000 000,00	-995 500,00	7 590,00	12 090,00
	Einzahlungen - Finanzierung - Mittelaufbringung		-60 576,72	1 000 000,00	-1 060 576,72	357 244,04	296 667,32
	Mittel aus Geldfluss aus der operativen Gebarung		-103 281,61	0,00	-103 281,61	242 244,04	138 962,43
	5/831000-729910	Rückführung an Operative Gebarung	-103 281,61	0,00	-103 281,61	0,00	-103 281,61
	6/831000+829910	Sonstige Erträge (Zuführung)	0,00	0,00	0,00	242 244,04	242 244,04
	Bedarfszuweisungen/KTZ		0,00	200 000,00	-200 000,00	115 000,00	115 000,00
	6/831000+301100	Landesbeitrag (RU3)	0,00	50 000,00	-50 000,00	65 000,00	65 000,00
	6/831000+871000	Bedarfszuweisung	0,00	150 000,00	-150 000,00	50 000,00	50 000,00
	Haushaltsrücklagen/Zahlungsmittelreserven		0,00	0,00	0,00	0,00	0,00
	Sonstige Kapitaltransfers und Subventionen		42 704,89	500 000,00	-457 295,11	0,00	42 704,89
	6/831000+300200	Bundeszuschuss (KIP)	42 704,89	0,00	42 704,89	0,00	42 704,89
	6/831000+305000	Interessentenbeitrag	0,00	500 000,00	-500 000,00	0,00	0,00
	Darlehen		0,00	300 000,00	-300 000,00	0,00	0,00
	8000/2001050	EHZ - Umbau/Erneuerung	0,00	300 000,00	-300 000,00	0,00	0,00
	Finanzierungsleasing		0,00	0,00	0,00	0,00	0,00
	Veräußerung langfristiges Vermögen und sonstiges		0,00	0,00	0,00	0,00	0,00
Finanzierungsergebnis 1000009			-65 076,72	0,00	-65 076,72	150 000,00	84 923,28
	offene Verbindlichkeiten		0,00				
	offene Forderungen		0,00				

Vorhaben	Vorhabensbezeichnung		RA 2023	VA 2023	RA - VA	RA Vorjahre	RA Gesamt
Konto	Bezeichnung						
1000010	Güterwegerhaltung (2020 bis 2099)						
	Auszahlungen - Investitionen - Mittelverwendung		139 795,34	138 000,00	1 795,34	70 923,98	210 719,32
	Anschaffungs- oder Herstellungskosten		139 795,34	138 000,00	1 795,34	70 923,98	210 719,32
	5/710000-002001 Straßenbauten Güterwege		139 795,34	138 000,00	1 795,34	70 923,98	210 719,32
	Einzahlungen - Finanzierung - Mittelaufbringung		58 250,00	138 000,00	-79 750,00	150 673,98	208 923,98
	Mittel aus Geldfluss aus der operativen Gebarung		12 600,00	62 100,00	-49 500,00	77 223,98	89 823,98
	6/710000+829910 Sonstige Erträge (Zuführung)		12 600,00	62 100,00	-49 500,00	77 223,98	89 823,98
	Bedarfszuweisungen/KTZ		45 650,00	75 900,00	-30 250,00	73 450,00	119 100,00
	6/710000+301100 Zuschuss vom Land		37 950,00	37 900,00	50,00	21 600,00	59 550,00
	6/710000+871000 Bedarfszuweisung		7 700,00	38 000,00	-30 300,00	51 850,00	59 550,00
	Haushaltsrücklagen/Zahlungsmittelreserven		0,00	0,00	0,00	0,00	0,00
	Sonstige Kapitaltransfers und Subventionen		0,00	0,00	0,00	0,00	0,00
	Darlehen		0,00	0,00	0,00	0,00	0,00
	Finanzierungsleasing		0,00	0,00	0,00	0,00	0,00
	Veräußerung langfristiges Vermögen und sonstiges		0,00	0,00	0,00	0,00	0,00
Finanzierungsergebnis 1000010			-81 545,34	0,00	-81 545,34	79 750,00	-1 795,34
	offene Verbindlichkeiten		0,00				
	offene Forderungen		0,00				

Vorhaben	Vorhabensbezeichnung		RA 2023	VA 2023	RA - VA	RA Vorjahre	RA Gesamt
Konto	Bezeichnung						
1000011	Kindergarten, Kinderbetreuung (2020 bis 2028)						
	Auszahlungen - Investitionen - Mittelverwendung		3 793,20	500 000,00	-496 206,80	4 576,31	8 369,51
	Anschaffungs- oder Herstellungskosten		3 793,20	500 000,00	-496 206,80	4 576,31	8 369,51
	5/240000-010000 Kindergarten - Zubau		3 793,20	500 000,00	-496 206,80	0,00	3 793,20
	5/240000-042000 Einrichtung und Ausstattung		0,00	0,00	0,00	4 576,31	4 576,31
	Einzahlungen - Finanzierung - Mittelaufbringung		0,00	500 000,00	-500 000,00	4 576,31	4 576,31
	Mittel aus Geldfluss aus der operativen Gebarung		0,00	0,00	0,00	0,00	0,00
	Bedarfszuweisungen/KTZ		0,00	230 000,00	-230 000,00	0,00	0,00
	6/240000+301400 Projektförderung		0,00	230 000,00	-230 000,00	0,00	0,00
	Haushaltsrücklagen/Zahlungsmittelreserven		0,00	0,00	0,00	0,00	0,00
	Sonstige Kapitaltransfers und Subventionen		0,00	0,00	0,00	0,00	0,00
	Darlehen		0,00	270 000,00	-270 000,00	0,00	0,00
	8000/2001090 Kindergarten - Neubau		0,00	270 000,00	-270 000,00	0,00	0,00
	Finanzierungsleasing		0,00	0,00	0,00	0,00	0,00
	Veräußerung langfristiges Vermögen und sonstiges		0,00	0,00	0,00	4 576,31	4 576,31
	6/240000+808000 Holzverkaufserlöse		0,00	0,00	0,00	4 576,31	4 576,31
Finanzierungsergebnis 1000011			-3 793,20	0,00	-3 793,20	0,00	-3 793,20
	offene Verbindlichkeiten		0,00				
	offene Forderungen		0,00				

Vorhaben	Vorhabensbezeichnung		RA 2023	VA 2023	RA - VA	RA Vorjahre	RA Gesamt
Konto	Bezeichnung						
1000012	Raumplanung (2020 bis 2099)						
	Auszahlungen - Investitionen - Mittelverwendung		49 904,40	300 000,00	-250 095,60	163 546,71	213 451,11
	Anschaffungs- oder Herstellungskosten		49 904,40	300 000,00	-250 095,60	163 546,71	213 451,11
	5/840000-001000 Grundankauf		49 904,40	300 000,00	-250 095,60	110 393,00	160 297,40
	5/840000-710000 Öffentliche Abgaben (ImmoEst.)		0,00	0,00	0,00	50 469,00	50 469,00
	5/840000-728000 Entgelte für sonstige Leistungen		0,00	0,00	0,00	2 020,69	2 020,69
	5/840000-729000 Bauplatzschaffung		0,00	0,00	0,00	664,02	664,02
	Einzahlungen - Finanzierung - Mittelaufbringung		41 075,00	300 000,00	-258 925,00	460 030,82	501 105,82
	Mittel aus Geldfluss aus der operativen Gebarung		41 075,00	300 000,00	-258 925,00	296 962,34	338 037,34
	6/840000+000000 Verkauf von bebaute Grundstücke		0,00	0,00	0,00	17 882,66	17 882,66
	6/840000+001000 Verkauf von Grundstücke		41 075,00	300 000,00	-258 925,00	424 341,17	465 416,17
	5/840000-729910 Zuführung zu Vorhaben		0,00	0,00	0,00	-160 000,00	-160 000,00
	6/840000+829960 Überschuss - Übernahmen 2020		0,00	0,00	0,00	14 738,51	14 738,51
	Bedarfszuweisungen/KTZ		0,00	0,00	0,00	0,00	0,00
	Haushaltsrücklagen/Zahlungsmittelreserven		0,00	0,00	0,00	0,00	0,00
	Sonstige Kapitaltransfers und Subventionen		0,00	0,00	0,00	0,00	0,00
	Darlehen		0,00	0,00	0,00	0,00	0,00
	Finanzierungsleasing		0,00	0,00	0,00	0,00	0,00
	Veräußerung langfristiges Vermögen und sonstiges		0,00	0,00	0,00	163 068,48	163 068,48
	6/840000+801000 Verkauf von Grundstücke		0,00	0,00	0,00	163 068,48	163 068,48
Finanzierungsergebnis 1000012			-8 829,40	0,00	-8 829,40	296 484,11	287 654,71
	offene Verbindlichkeiten		0,00				
	offene Forderungen		0,00				

Vorhaben	Vorhabensbezeichnung		RA 2023	VA 2023	RA - VA	RA Vorjahre	RA Gesamt
Konto	Bezeichnung						
1000016	Müllsammelstellen (2021 bis 2028)						
	Auszahlungen - Investitionen - Mittelverwendung		0,00	300 000,00	-300 000,00	0,00	0,00
	Anschaffungs- oder Herstellungskosten		0,00	300 000,00	-300 000,00	0,00	0,00
	5/852000-050000	Baukosten	0,00	300 000,00	-300 000,00	0,00	0,00
	Einzahlungen - Finanzierung - Mittelaufbringung		0,00	300 000,00	-300 000,00	10 880,00	10 880,00
	Mittel aus Geldfluss aus der operativen Gebarung		0,00	0,00	0,00	0,00	0,00
	Bedarfszuweisungen/KTZ		0,00	0,00	0,00	0,00	0,00
	Haushaltsrücklagen/Zahlungsmittelreserven		0,00	0,00	0,00	0,00	0,00
	Sonstige Kapitaltransfers und Subventionen		0,00	150 000,00	-150 000,00	10 880,00	10 880,00
	6/852000+302100	Kostenbeitrag GUV	0,00	150 000,00	-150 000,00	0,00	0,00
	6/852000+305000	Beitrag Strukturoptimierung GUV	0,00	0,00	0,00	10 880,00	10 880,00
	Darlehen		0,00	150 000,00	-150 000,00	0,00	0,00
	8000/2001100	Müllsammelzentrum - Neubau	0,00	150 000,00	-150 000,00	0,00	0,00
	Finanzierungsleasing		0,00	0,00	0,00	0,00	0,00
	Veräußerung langfristiges Vermögen und sonstiges		0,00	0,00	0,00	0,00	0,00
Finanzierungsergebnis 1000016			0,00	0,00	0,00	10 880,00	10 880,00
	offene Verbindlichkeiten		0,00				
	offene Forderungen		0,00				

Vorhaben	Vorhabensbezeichnung		RA 2023	VA 2023	RA - VA	RA Vorjahre	RA Gesamt
Konto	Bezeichnung						
1000017	Friedhof (2020 bis 2028)						
	Auszahlungen - Investitionen - Mittelverwendung		284 535,33	520 000,00	-235 464,67	8 460,50	292 995,83
	Anschaffungs- oder Herstellungskosten		284 535,33	520 000,00	-235 464,67	8 460,50	292 995,83
	5/817000-010000 Gebäude und Bauten		284 535,33	520 000,00	-235 464,67	138,50	284 673,83
	5/817000-050000 Aufbarungshalle/Friedhofserweit.		0,00	0,00	0,00	8 322,00	8 322,00
	Einzahlungen - Finanzierung - Mittelaufbringung		0,00	520 000,00	-520 000,00	8 322,00	8 322,00
	Mittel aus Geldfluss aus der operativen Gebarung		0,00	0,00	0,00	0,00	0,00
	Bedarfszuweisungen/KTZ		0,00	100 000,00	-100 000,00	0,00	0,00
	6/817000+301100 Zuschuss vom Land		0,00	100 000,00	-100 000,00	0,00	0,00
	Haushaltsrücklagen/Zahlungsmittelreserven		0,00	0,00	0,00	0,00	0,00
	Sonstige Kapitaltransfers und Subventionen		0,00	0,00	0,00	0,00	0,00
	Darlehen		0,00	400 000,00	-400 000,00	0,00	0,00
	8000/2000840 Friedhoferweiterung - Friedhofsgebäude		0,00	400 000,00	-400 000,00	0,00	0,00
	Finanzierungsleasing		0,00	0,00	0,00	0,00	0,00
	Veräußerung langfristiges Vermögen und sonstiges		0,00	20 000,00	-20 000,00	8 322,00	8 322,00
	6/817000+808000 Holzverkauf		0,00	20 000,00	-20 000,00	8 322,00	8 322,00
Finanzierungsergebnis 1000017			-284 535,33	0,00	-284 535,33	-138,50	-284 673,83
	offene Verbindlichkeiten		0,00				
	offene Forderungen		0,00				

Vorhaben	Vorhabensbezeichnung		RA 2023	VA 2023	RA - VA	RA Vorjahre	RA Gesamt
Konto	Bezeichnung						
1000019	Photovoltaikanlagen (2021 bis 2028)						
	Auszahlungen - Investitionen - Mittelverwendung		3 810,00	210 000,00	-206 190,00	73 470,93	77 280,93
	Anschaffungs- oder Herstellungskosten		3 810,00	210 000,00	-206 190,00	73 470,93	77 280,93
	5/870200-050000 Errichtungskosten PV-Anlage		3 810,00	210 000,00	-206 190,00	73 470,93	77 280,93
	Einzahlungen - Finanzierung - Mittelaufbringung		0,00	210 000,00	-210 000,00	73 125,93	73 125,93
	Mittel aus Geldfluss aus der operativen Gebarung		0,00	0,00	0,00	3 341,93	3 341,93
	6/870200+829910 Sonstige Erträge (Zuführung)		0,00	0,00	0,00	3 341,93	3 341,93
	Bedarfszuweisungen/KTZ		0,00	15 000,00	-15 000,00	10 000,00	10 000,00
	6/870200+301400 Projektförderung von NÖLR		0,00	15 000,00	-15 000,00	0,00	0,00
	6/870200+871000 Bedarfszuweisungsmittel (ESPG)		0,00	0,00	0,00	10 000,00	10 000,00
	Haushaltsrücklagen/Zahlungsmittelreserven		0,00	0,00	0,00	0,00	0,00
	Sonstige Kapitaltransfers und Subventionen		0,00	45 000,00	-45 000,00	14 984,00	14 984,00
	6/870200+300300 Projektförderung Bund		0,00	45 000,00	-45 000,00	14 984,00	14 984,00
	Darlehen		0,00	150 000,00	-150 000,00	44 800,00	44 800,00
	8009/2001040 Darlehen für PV-Anlage Kläranlage		0,00	0,00	0,00	44 800,00	44 800,00
	8000/2001120 Photovoltaikanlagen		0,00	150 000,00	-150 000,00	0,00	0,00
	Finanzierungsleasing		0,00	0,00	0,00	0,00	0,00
	Veräußerung langfristiges Vermögen und sonstiges		0,00	0,00	0,00	0,00	0,00
Finanzierungsergebnis 1000019			-3 810,00	0,00	-3 810,00	-345,00	-4 155,00
	offene Verbindlichkeiten		0,00				
	offene Forderungen		0,00				

Vorhaben	Vorhabensbezeichnung		RA 2023	VA 2023	RA - VA	RA Vorjahre	RA Gesamt
Konto	Bezeichnung						
1000022	ABA - Hörmanns (2022 bis 2028)						
	Auszahlungen - Investitionen - Mittelverwendung		173 745,03	225 000,00	-51 254,97	10 200,00	183 945,03
	Anschaffungs- oder Herstellungskosten		173 745,03	225 000,00	-51 254,97	10 200,00	183 945,03
	5/851200-004000	Baukosten	156 019,93	195 000,00	-38 980,07	0,00	156 019,93
	5/851200-004001	Planungskosten	17 725,10	30 000,00	-12 274,90	10 200,00	27 925,10
	Einzahlungen - Finanzierung - Mittelaufbringung		188 884,03	225 000,00	-36 115,97	0,00	188 884,03
	Mittel aus Geldfluss aus der operativen Gebarung		0,00	0,00	0,00	0,00	0,00
	Bedarfszuweisungen/KTZ		0,00	0,00	0,00	0,00	0,00
	Haushaltsrücklagen/Zahlungsmittelreserven		0,00	0,00	0,00	0,00	0,00
	Sonstige Kapitaltransfers und Subventionen		18 884,03	25 000,00	-6 115,97	0,00	18 884,03
	6/851200+307000	Kanaleinmündungsabgabe	18 884,03	25 000,00	-6 115,97	0,00	18 884,03
	Darlehen		170 000,00	200 000,00	-30 000,00	0,00	170 000,00
	8008/2001060	ABA Hörmanns - Erweiterung BA 32	170 000,00	200 000,00	-30 000,00	0,00	170 000,00
	Finanzierungsleasing		0,00	0,00	0,00	0,00	0,00
	Veräußerung langfristiges Vermögen und sonstiges		0,00	0,00	0,00	0,00	0,00
Finanzierungsergebnis 1000022			15 139,00	0,00	15 139,00	-10 200,00	4 939,00
	offene Verbindlichkeiten		0,00				
	offene Forderungen		0,00				

Vorhaben	Vorhabensbezeichnung		RA 2023	VA 2023	RA - VA	RA Vorjahre	RA Gesamt
Konto	Bezeichnung						
1000023	ABA - Schönau (2020 bis 2023)						
	Auszahlungen - Investitionen - Mittelverwendung		0,00	0,00	0,00	0,00	0,00
	Anschaffungs- oder Herstellungskosten		0,00	0,00	0,00	0,00	0,00
	Einzahlungen - Finanzierung - Mittelaufbringung		0,00	0,00	0,00	0,00	0,00
	Mittel aus Geldfluss aus der operativen Gebarung		0,00	0,00	0,00	0,00	0,00
	5/851300-729910	Zuführung zu Vorhaben 8	0,00	0,00	0,00	-5 405,08	-5 405,08
	6/851300+829960	Überschuss - Übernahmen 2020	0,00	0,00	0,00	5 405,08	5 405,08
	Bedarfszuweisungen/KTZ		0,00	0,00	0,00	0,00	0,00
	Haushaltsrücklagen/Zahlungsmittelreserven		0,00	0,00	0,00	0,00	0,00
	Sonstige Kapitaltransfers und Subventionen		0,00	0,00	0,00	0,00	0,00
	Darlehen		0,00	0,00	0,00	0,00	0,00
	Finanzierungsleasing		0,00	0,00	0,00	0,00	0,00
	Veräußerung langfristiges Vermögen und sonstiges		0,00	0,00	0,00	0,00	0,00
Finanzierungsergebnis 1000023			0,00	0,00	0,00	0,00	0,00
	offene Verbindlichkeiten		0,00				
	offene Forderungen		0,00				

Vorhaben	Vorhabensbezeichnung		RA 2023	VA 2023	RA - VA	RA Vorjahre	RA Gesamt
Konto	Bezeichnung						
1000024	ABA Hörmannsfeld Sanierung BA30 (2022 bis 2028)						
	Auszahlungen - Investitionen - Mittelverwendung		15 359,76	0,00	15 359,76	0,00	15 359,76
	Anschaffungs- oder Herstellungskosten		15 359,76	0,00	15 359,76	0,00	15 359,76
	5/851400-004000 Baukosten Sanierungen		15 359,76	0,00	15 359,76	0,00	15 359,76
	Einzahlungen - Finanzierung - Mittelaufbringung		0,00	0,00	0,00	0,00	0,00
	Mittel aus Geldfluss aus der operativen Gebarung		0,00	0,00	0,00	0,00	0,00
	Bedarfszuweisungen/KTZ		0,00	0,00	0,00	0,00	0,00
	Haushaltsrücklagen/Zahlungsmittelreserven		0,00	0,00	0,00	0,00	0,00
	Sonstige Kapitaltransfers und Subventionen		0,00	0,00	0,00	0,00	0,00
	Darlehen		0,00	0,00	0,00	0,00	0,00
	Finanzierungsleasing		0,00	0,00	0,00	0,00	0,00
	Veräußerung langfristiges Vermögen und sonstiges		0,00	0,00	0,00	0,00	0,00
Finanzierungsergebnis 1000024			-15 359,76	0,00	-15 359,76	0,00	-15 359,76
	offene Verbindlichkeiten		0,00				
	offene Forderungen		0,00				

Vorhaben	Vorhabensbezeichnung		RA 2023	VA 2023	RA - VA	RA Vorjahre	RA Gesamt
Konto	Bezeichnung						
1000026	ABA - Gopprechts (2020 bis 2024)						
	Auszahlungen - Investitionen - Mittelverwendung		0,00	0,00	0,00	246 556,88	246 556,88
	Anschaffungs- oder Herstellungskosten		0,00	0,00	0,00	246 556,88	246 556,88
	5/851500-346000	Darlehensrückzahlung	0,00	0,00	0,00	240 000,00	240 000,00
	5/851500-728000	Planung/Bauaufsicht	0,00	0,00	0,00	6 556,88	6 556,88
	Einzahlungen - Finanzierung - Mittelaufbringung		900,02	0,00	900,02	249 780,12	250 680,14
	Mittel aus Geldfluss aus der operativen Gebarung		0,00	0,00	0,00	209 562,81	209 562,81
	5/851500-729910	Sonstige Aufwendungen	0,00	0,00	0,00	-286,94	-286,94
	6/851500+829960	Überschuss - Übernahmen 2020	0,00	0,00	0,00	209 595,21	209 595,21
	6/851500+850000	Anschlussgebühren	0,00	0,00	0,00	254,54	254,54
	Bedarfszuweisungen/KTZ		0,00	0,00	0,00	29 981,00	29 981,00
	6/851500+301200	Beitrag NÖWWF	0,00	0,00	0,00	29 981,00	29 981,00
	Haushaltsrücklagen/Zahlungsmittelreserven		0,00	0,00	0,00	0,00	0,00
	Sonstige Kapitaltransfers und Subventionen		900,02	0,00	900,02	10 236,31	11 136,33
	6/851500+307000	Kanaleinmündungsabgabe	900,02	0,00	900,02	10 236,31	11 136,33
	Darlehen		0,00	0,00	0,00	0,00	0,00
	Finanzierungsleasing		0,00	0,00	0,00	0,00	0,00
	Veräußerung langfristiges Vermögen und sonstiges		0,00	0,00	0,00	0,00	0,00
Finanzierungsergebnis 1000026			900,02	0,00	900,02	3 223,24	4 123,26
	offene Verbindlichkeiten		0,00				
	offene Forderungen		289,22				

Vorhaben	Vorhabensbezeichnung		RA 2023	VA 2023	RA - VA	RA Vorjahre	RA Gesamt
Konto	Bezeichnung						
1000027	ABA - Schandachen (2020 bis 2023)						
	Auszahlungen - Investitionen - Mittelverwendung		0,00	0,00	0,00	2 276,02	2 276,02
	Anschaffungs- oder Herstellungskosten		0,00	0,00	0,00	2 276,02	2 276,02
	5/851100-050000	Baukosten	0,00	0,00	0,00	1 740,19	1 740,19
	5/851100-050100	Infrastrukturmaßnahmen	0,00	0,00	0,00	535,83	535,83
	Einzahlungen - Finanzierung - Mittelaufbringung		0,00	0,00	0,00	2 276,02	2 276,02
	Mittel aus Geldfluss aus der operativen Gebarung		0,00	0,00	0,00	2 276,02	2 276,02
	5/851100-729910	Zuführung zu Vorhaben 8	0,00	0,00	0,00	-32 370,05	-32 370,05
	6/851100+829960	Überschuss - Übernahmen 2020	0,00	0,00	0,00	34 191,51	34 191,51
	6/851100+850000	Anschlussgebühren	0,00	0,00	0,00	454,56	454,56
	Bedarfszuweisungen/KTZ		0,00	0,00	0,00	0,00	0,00
	Haushaltsrücklagen/Zahlungsmittelreserven		0,00	0,00	0,00	0,00	0,00
	Sonstige Kapitaltransfers und Subventionen		0,00	0,00	0,00	0,00	0,00
	Darlehen		0,00	0,00	0,00	0,00	0,00
	Finanzierungsleasing		0,00	0,00	0,00	0,00	0,00
	Veräußerung langfristiges Vermögen und sonstiges		0,00	0,00	0,00	0,00	0,00
Finanzierungsergebnis 1000027			0,00	0,00	0,00	0,00	0,00
	offene Verbindlichkeiten		0,00				
	offene Forderungen		0,00				

Vorhaben	Vorhabensbezeichnung		RA 2023	VA 2023	RA - VA	RA Vorjahre	RA Gesamt
Konto	Bezeichnung						
1000028	Wasserkraftwerk ABA-Litschau (2022 bis 2028)						
	Auszahlungen - Investitionen - Mittelverwendung		1 967,75	30 000,00	-28 032,25	2 434,25	4 402,00
	Anschaffungs- oder Herstellungskosten		1 967,75	30 000,00	-28 032,25	2 434,25	4 402,00
	5/851700-050000 Baukosten Kleinwasserkraftwerk		1 967,75	30 000,00	-28 032,25	2 434,25	4 402,00
	Einzahlungen - Finanzierung - Mittelaufbringung		0,00	30 000,00	-30 000,00	0,00	0,00
	Mittel aus Geldfluss aus der operativen Gebarung		0,00	0,00	0,00	0,00	0,00
	Bedarfszuweisungen/KTZ		0,00	0,00	0,00	0,00	0,00
	Haushaltsrücklagen/Zahlungsmittelreserven		0,00	0,00	0,00	0,00	0,00
	Sonstige Kapitaltransfers und Subventionen		0,00	30 000,00	-30 000,00	0,00	0,00
	6/851700+300100 Bundesförderung (KWK)		0,00	30 000,00	-30 000,00	0,00	0,00
	Darlehen		0,00	0,00	0,00	0,00	0,00
	Finanzierungsleasing		0,00	0,00	0,00	0,00	0,00
	Veräußerung langfristiges Vermögen und sonstiges		0,00	0,00	0,00	0,00	0,00
Finanzierungsergebnis 1000028			-1 967,75	0,00	-1 967,75	-2 434,25	-4 402,00
	offene Verbindlichkeiten		0,00				
	offene Forderungen		0,00				

Vorhaben	Vorhabensbezeichnung		RA 2023	VA 2023	RA - VA	RA Vorjahre	RA Gesamt
Konto	Bezeichnung						
1000030	ABA Am Steinberg BA 31 (2021 bis 2024)						
	Auszahlungen - Investitionen - Mittelverwendung		0,00	0,00	0,00	85 737,37	85 737,37
	Anschaffungs- oder Herstellungskosten		0,00	0,00	0,00	85 737,37	85 737,37
	5/851600-004000	Baukosten	0,00	0,00	0,00	85 737,37	85 737,37
	Einzahlungen - Finanzierung - Mittelaufbringung		-9 262,63	0,00	-9 262,63	95 000,00	85 737,37
	Mittel aus Geldfluss aus der operativen Gebarung		-9 262,63	0,00	-9 262,63	0,00	-9 262,63
	5/851600-729910	Zuführung zu Vorhaben 8	-9 262,63	0,00	-9 262,63	0,00	-9 262,63
	Bedarfszuweisungen/KTZ		0,00	0,00	0,00	0,00	0,00
	Haushaltsrücklagen/Zahlungsmittelreserven		0,00	0,00	0,00	0,00	0,00
	Sonstige Kapitaltransfers und Subventionen		0,00	0,00	0,00	0,00	0,00
	Darlehen		0,00	0,00	0,00	95 000,00	95 000,00
	8004/2001030	ABA Litschau, Am Steinberg	0,00	0,00	0,00	95 000,00	95 000,00
	Finanzierungsleasing		0,00	0,00	0,00	0,00	0,00
	Veräußerung langfristiges Vermögen und sonstiges		0,00	0,00	0,00	0,00	0,00
Finanzierungsergebnis 1000030			-9 262,63	0,00	-9 262,63	9 262,63	0,00
	offene Verbindlichkeiten		0,00				
	offene Forderungen		0,00				

Vorhaben	Vorhabensbezeichnung		RA 2023	VA 2023	RA - VA	RA Vorjahre	RA Gesamt
Konto	Bezeichnung						
1000031	Breitbandausbau (2021 bis 2028)						
	Auszahlungen - Investitionen - Mittelverwendung		121 118,58	0,00	121 118,58	252 593,07	373 711,65
	Anschaffungs- oder Herstellungskosten		121 118,58	0,00	121 118,58	252 593,07	373 711,65
	5/859100-050000	Errichtungskosten - Breitbandausbau	121 118,58	0,00	121 118,58	252 593,07	373 711,65
	Einzahlungen - Finanzierung - Mittelaufbringung		0,00	0,00	0,00	400 000,00	400 000,00
	Mittel aus Geldfluss aus der operativen Gebarung		0,00	0,00	0,00	0,00	0,00
	Bedarfszuweisungen/KTZ		0,00	0,00	0,00	0,00	0,00
	Haushaltsrücklagen/Zahlungsmittelreserven		0,00	0,00	0,00	0,00	0,00
	Sonstige Kapitaltransfers und Subventionen		0,00	0,00	0,00	0,00	0,00
	Darlehen		0,00	0,00	0,00	400 000,00	400 000,00
	8004/1001020	Breitbandausbau 2021/22	0,00	0,00	0,00	400 000,00	400 000,00
	Finanzierungsleasing		0,00	0,00	0,00	0,00	0,00
	Veräußerung langfristiges Vermögen und sonstiges		0,00	0,00	0,00	0,00	0,00
Finanzierungsergebnis 1000031			-121 118,58	0,00	-121 118,58	147 406,93	26 288,35
	offene Verbindlichkeiten		0,00				
	offene Forderungen		0,00				

Vorhaben	Vorhabensbezeichnung		RA 2023	VA 2023	RA - VA	RA Vorjahre	RA Gesamt
Konto	Bezeichnung						
1000032	Güterwege Z-Verfahren (2017 bis 2024)						
	Auszahlungen - Investitionen - Mittelverwendung		43,63	0,00	43,63	40 340,65	40 384,28
	Anschaffungs- oder Herstellungskosten		43,63	0,00	43,63	40 340,65	40 384,28
	5/612100-720000	Kostenbeiträge	43,63	0,00	43,63	40 340,65	40 384,28
	Einzahlungen - Finanzierung - Mittelaufbringung		0,00	0,00	0,00	41 886,22	41 886,22
	Mittel aus Geldfluss aus der operativen Gebarung		0,00	0,00	0,00	41 886,22	41 886,22
	6/612100+829960	Überschuss - Übernahmen 2020	0,00	0,00	0,00	41 886,22	41 886,22
	Bedarfszuweisungen/KTZ		0,00	0,00	0,00	0,00	0,00
	Haushaltsrücklagen/Zahlungsmittelreserven		0,00	0,00	0,00	0,00	0,00
	Sonstige Kapitaltransfers und Subventionen		0,00	0,00	0,00	0,00	0,00
	Darlehen		0,00	0,00	0,00	0,00	0,00
	Finanzierungsleasing		0,00	0,00	0,00	0,00	0,00
	Veräußerung langfristiges Vermögen und sonstiges		0,00	0,00	0,00	0,00	0,00
Finanzierungsergebnis 1000032			-43,63	0,00	-43,63	1 545,57	1 501,94
	offene Verbindlichkeiten		0,00				
	offene Forderungen		0,00				

Vorhaben	Vorhabensbezeichnung		RA 2023	VA 2023	RA - VA	RA Vorjahre	RA Gesamt
Konto	Bezeichnung						
1000033	Arztpraxis (2019 bis 2024)						
	Auszahlungen - Investitionen - Mittelverwendung		11 017,56	0,00	11 017,56	157 700,01	168 717,57
	Anschaffungs- oder Herstellungskosten		11 017,56	0,00	11 017,56	157 700,01	168 717,57
	5/510000-010000	Umbau Zahnarztordination	0,00	0,00	0,00	157 700,01	157 700,01
	5/510000-042000	Betriebsausstattung	11 017,56	0,00	11 017,56	0,00	11 017,56
	Einzahlungen - Finanzierung - Mittelaufbringung		56 000,00	0,00	56 000,00	157 700,01	213 700,01
	Mittel aus Geldfluss aus der operativen Gebarung		0,00	0,00	0,00	-43 411,28	-43 411,28
	5/510000-729960	Fehlbetrag - Übernahmen 2020	0,00	0,00	0,00	-50 000,00	-50 000,00
	6/510000+828000	Rückersätze von Aufwendungen	0,00	0,00	0,00	6 588,72	6 588,72
	Bedarfszuweisungen/KTZ		0,00	0,00	0,00	50 000,00	50 000,00
	6/510000+301400	Förderung NÖGUS	0,00	0,00	0,00	50 000,00	50 000,00
	Haushaltsrücklagen/Zahlungsmittelreserven		0,00	0,00	0,00	0,00	0,00
	Sonstige Kapitaltransfers und Subventionen		6 000,00	0,00	6 000,00	0,00	6 000,00
	6/510000+300200	Bundeszuschuss (KIP)	6 000,00	0,00	6 000,00	0,00	6 000,00
	Darlehen		0,00	0,00	0,00	150 000,00	150 000,00
	8004/1001030	Zahnarztordination - Ausbau	0,00	0,00	0,00	150 000,00	150 000,00
	Finanzierungsleasing		0,00	0,00	0,00	0,00	0,00
	Veräußerung langfristiges Vermögen und sonstiges		50 000,00	0,00	50 000,00	1 111,29	51 111,29
	6/510000+804000	Veräußerungen von Betriebs- und Geschäftsausstattung	50 000,00	0,00	50 000,00	0,00	50 000,00
	6/510000+808000	Holzverkaufserlöse	0,00	0,00	0,00	1 111,29	1 111,29
Finanzierungsergebnis 1000033			44 982,44	0,00	44 982,44	0,00	44 982,44
	offene Verbindlichkeiten		0,00				
	offene Forderungen		0,00				

Vorhaben	Vorhabensbezeichnung		RA 2023	VA 2023	RA - VA	RA Vorjahre	RA Gesamt
Konto	Bezeichnung						
1000035	Volksschule (2022 bis 2023)						
	Auszahlungen - Investitionen - Mittelverwendung		0,00	0,00	0,00	37 606,60	37 606,60
	Anschaffungs- oder Herstellungskosten		0,00	0,00	0,00	37 606,60	37 606,60
	5/211000-042100	Ausstattung Klassenräume	0,00	0,00	0,00	37 606,60	37 606,60
	Einzahlungen - Finanzierung - Mittelaufbringung		9 400,00	0,00	9 400,00	28 206,60	37 606,60
	Mittel aus Geldfluss aus der operativen Gebarung		0,00	0,00	0,00	0,00	0,00
	Bedarfszuweisungen/KTZ		9 400,00	0,00	9 400,00	0,00	9 400,00
	6/211000+301400	Förderung SBF	9 400,00	0,00	9 400,00	0,00	9 400,00
	Haushaltsrücklagen/Zahlungsmittelreserven		0,00	0,00	0,00	0,00	0,00
	Sonstige Kapitaltransfers und Subventionen		0,00	0,00	0,00	19 000,00	19 000,00
	6/211000+300200	Bundeszuschuss (KIP)	0,00	0,00	0,00	19 000,00	19 000,00
	Darlehen		0,00	0,00	0,00	0,00	0,00
	Finanzierungsleasing		0,00	0,00	0,00	0,00	0,00
	Veräußerung langfristiges Vermögen und sonstiges		0,00	0,00	0,00	9 206,60	9 206,60
	6/211000+808000	Holzverkaufserlöse	0,00	0,00	0,00	9 206,60	9 206,60
Finanzierungsergebnis 1000035			9 400,00	0,00	9 400,00	-9 400,00	0,00
	offene Verbindlichkeiten		0,00				
	offene Forderungen		0,00				

Vorhaben	Vorhabensbezeichnung		RA 2023	VA 2023	RA - VA	RA Vorjahre	RA Gesamt
Konto	Bezeichnung						
1000036	ABA Litschau Sanierung BA 33 (2023 bis 2099)						
	Auszahlungen - Investitionen - Mittelverwendung		43 575,00	0,00	43 575,00	0,00	43 575,00
	Anschaffungs- oder Herstellungskosten		43 575,00	0,00	43 575,00	0,00	43 575,00
	5/851410-004000 Sanierungskosten BA33		43 575,00	0,00	43 575,00	0,00	43 575,00
	Einzahlungen - Finanzierung - Mittelaufbringung		0,00	100 000,00	-100 000,00	0,00	0,00
	Mittel aus Geldfluss aus der operativen Gebarung		0,00	0,00	0,00	0,00	0,00
	Bedarfszuweisungen/KTZ		0,00	0,00	0,00	0,00	0,00
	Haushaltsrücklagen/Zahlungsmittelreserven		0,00	0,00	0,00	0,00	0,00
	Sonstige Kapitaltransfers und Subventionen		0,00	0,00	0,00	0,00	0,00
	Darlehen		0,00	100 000,00	-100 000,00	0,00	0,00
	8000/2001070 ABA Litschau - Sanierungen BA 33		0,00	100 000,00	-100 000,00	0,00	0,00
	Finanzierungsleasing		0,00	0,00	0,00	0,00	0,00
	Veräußerung langfristiges Vermögen und sonstiges		0,00	0,00	0,00	0,00	0,00
Finanzierungsergebnis 1000036			-43 575,00	100 000,00	-143 575,00	0,00	-43 575,00
	offene Verbindlichkeiten		0,00				
	offene Forderungen		0,00				

Vorhaben	Vorhabensbezeichnung		RA 2023	VA 2023	RA - VA	RA Vorjahre	RA Gesamt
Konto	Bezeichnung						
2001000	Sonstige Investitionen bis 2023 (2020 bis 2023)						
	Auszahlungen - Investitionen - Mittelverwendung		99 153,94	240 000,00	-140 846,06	261 857,80	361 011,74
	Anschaffungs- oder Herstellungskosten		99 153,94	240 000,00	-140 846,06	261 857,80	361 011,74
1/010000-042000	Amtsausstattung		4 553,96	15 000,00	-10 446,04	23 722,01	28 275,97
1/029000-010000	Technikoptimierung		0,00	10 000,00	-10 000,00	0,00	0,00
1/029000-042000	Amts-, Betriebs- und Geschäftsausstattung		176,15	0,00	176,15	6 607,12	6 783,27
1/163000-042000	Amts-, Betriebs- und Geschäftsausstattung		0,00	0,00	0,00	6 277,70	6 277,70
1/211000-042000	Betriebsausstattung		9 391,00	2 500,00	6 891,00	49 441,20	58 832,20
1/240000-042000	Betriebsausstattung		8 829,17	25 000,00	-16 170,83	7 081,20	15 910,37
1/250000-042000	Betriebsausstattung		1 429,05	2 000,00	-570,95	1 649,59	3 078,64
1/265000-042000	Betriebsausstattung		0,00	0,00	0,00	3 598,48	3 598,48
1/381000-010000	Fernwärmeanschluss		22 741,48	22 000,00	741,48	0,00	22 741,48
1/381000-042000	Betriebsausstattung		0,00	0,00	0,00	1 017,67	1 017,67
1/390000-015000	Sanierungskosten		0,00	0,00	0,00	7 654,64	7 654,64
1/510000-042000	Betriebsausstattung		0,00	0,00	0,00	20 201,29	20 201,29
1/612000-050000	Straßenbeleuchtungsausbauten		0,00	8 000,00	-8 000,00	30 297,89	30 297,89
1/770000-042000	Betriebs- und Geschäftsausstattung		1 403,78	0,00	1 403,78	4 660,00	6 063,78
1/771000-006000	Sonstige FV-Grundstückseinrichtungen		0,00	0,00	0,00	4 805,40	4 805,40
1/812000-010001	Erneuerung Öff. WC Bushof		6 421,55	0,00	6 421,55	0,00	6 421,55
1/815000-006000	Ausstattung Spielplätze		0,00	1 000,00	-1 000,00	1 345,13	1 345,13
1/820000-020000	Ankauf von Maschinen		1 023,22	40 000,00	-38 976,78	10 350,75	11 373,97
1/820000-042000	Betriebsausstattung		0,00	1 500,00	-1 500,00	3 781,42	3 781,42
1/821000-040000	Fahrzeugankauf		0,00	50 000,00	-50 000,00	2 315,82	2 315,82
1/831000-042000	Betriebsausstattung		2 000,00	5 500,00	-3 500,00	35 308,51	37 308,51
1/833000-042000	Betriebsausstattung		2 946,59	32 500,00	-29 553,41	12 637,68	15 584,27
1/851000-010000	Technikoptimierung		0,00	10 000,00	-10 000,00	0,00	0,00
1/851000-042000	Betriebsausstattung		1 817,99	15 000,00	-13 182,01	29 104,30	30 922,29
1/853000-010000	Fernwärmeanschluss		36 420,00	0,00	36 420,00	0,00	36 420,00
	Einzahlungen - Finanzierung - Mittelaufbringung		0,00	0,00	0,00	0,00	0,00
	Mittel aus Geldfluss aus der operativen Gebarung		0,00	0,00	0,00	0,00	0,00
	Bedarfszuweisungen/KTZ		0,00	0,00	0,00	0,00	0,00
	Haushaltsrücklagen/Zahlungsmittelreserven		0,00	0,00	0,00	0,00	0,00
	Sonstige Kapitaltransfers und Subventionen		0,00	0,00	0,00	0,00	0,00
	Darlehen		0,00	0,00	0,00	0,00	0,00
	Finanzierungsleasing		0,00	0,00	0,00	0,00	0,00

Vorhaben	Vorhabensbezeichnung	RA 2023	VA 2023	RA - VA	RA Vorjahre	RA Gesamt
Konto	Bezeichnung					
	Veräußerung langfristiges Vermögen und sonstiges	0,00	0,00	0,00	0,00	0,00
Finanzierungsergebnis 2001000		-99 153,94	-240 000,00	140 846,06	-261 857,80	-361 011,74
	offene Verbindlichkeiten	4 087,82				
	offene Forderungen	0,00				

Salden Finanzierungsergebnisse		RA 2023	VA 2023	RA - VA	RA Vorjahre	RA Gesamt
1000001	Amtshäuser (2021 bis 2099)					
	Auszahlungen - Investitionen - Mittelverwendung	0,00	15 000,00	-15 000,00	0,00	0,00
	Einzahlungen - Finanzierung - Mittelherkunft	20 000,00	15 000,00	5 000,00	0,00	20 000,00
		20 000,00	0,00	20 000,00	0,00	20 000,00
	offene Verbindlichkeiten	0,00				
	offene Forderungen	0,00				
1000002	Stadt- und Dorferneuerung (2018 bis 2028)					
	Auszahlungen - Investitionen - Mittelverwendung	0,00	0,00	0,00	26 146,39	26 146,39
	Einzahlungen - Finanzierung - Mittelherkunft	0,00	0,00	0,00	26 146,39	26 146,39
		0,00	0,00	0,00	0,00	0,00
	offene Verbindlichkeiten	0,00				
	offene Forderungen	0,00				
1000003	FF-Litschau/Wirtschaftshof (2020 bis 2099)					
	Auszahlungen - Investitionen - Mittelverwendung	5 304,00	0,00	5 304,00	0,00	5 304,00
	Einzahlungen - Finanzierung - Mittelherkunft	0,00	0,00	0,00	100 000,00	100 000,00
		-5 304,00	0,00	-5 304,00	100 000,00	94 696,00
	offene Verbindlichkeiten	0,00				
	offene Forderungen	0,00				
1000004	Feuerwehren (2020 bis 2099)					
	Auszahlungen - Investitionen - Mittelverwendung	10 000,00	20 000,00	-10 000,00	140 966,00	150 966,00
	Einzahlungen - Finanzierung - Mittelherkunft	0,00	20 000,00	-20 000,00	165 966,00	165 966,00
		-10 000,00	0,00	-10 000,00	25 000,00	15 000,00
	offene Verbindlichkeiten	0,00				
	offene Forderungen	0,00				
1000005	Straßenbau (2020 bis 2099)					
	Auszahlungen - Investitionen - Mittelverwendung	334 266,15	570 000,00	-235 733,85	470 376,98	804 643,13
	Einzahlungen - Finanzierung - Mittelherkunft	207 400,83	570 000,00	-362 599,17	760 376,98	967 777,81
		-126 865,32	0,00	-126 865,32	290 000,00	163 134,68
	offene Verbindlichkeiten	0,00				
	offene Forderungen	0,00				
1000006	Wohnhäuser (2022 bis 2099)					
	Auszahlungen - Investitionen - Mittelverwendung	0,00	100 000,00	-100 000,00	0,00	0,00
	Einzahlungen - Finanzierung - Mittelherkunft	0,00	100 000,00	-100 000,00	0,00	0,00
		0,00	0,00	0,00	0,00	0,00
	offene Verbindlichkeiten	0,00				
	offene Forderungen	0,00				

Salden Finanzierungsergebnisse		RA 2023	VA 2023	RA - VA	RA Vorjahre	RA Gesamt
1000007	Wasserversorgungsanlage Litschau (2020 bis 2023)					
	Auszahlungen - Investitionen - Mittelverwendung	0,00	0,00	0,00	0,00	0,00
	Einzahlungen - Finanzierung - Mittelherkunft	0,00	0,00	0,00	0,00	0,00
		0,00	0,00	0,00	0,00	0,00
	offene Verbindlichkeiten	0,00				
	offene Forderungen	0,00				
1000008	Abwasserbeseitigung Litschau (2020 bis 2099)					
	Auszahlungen - Investitionen - Mittelverwendung	15 341,03	180 000,00	-164 658,97	82 559,94	97 900,97
	Einzahlungen - Finanzierung - Mittelherkunft	46 219,36	80 000,00	-33 780,64	112 450,79	158 670,15
		30 878,33	-100 000,00	130 878,33	29 890,85	60 769,18
	offene Verbindlichkeiten	0,00				
	offene Forderungen	5 300,50				
1000009	Freizeiteinrichtungen (2020 bis 2028)					
	Auszahlungen - Investitionen - Mittelverwendung	4 500,00	1 000 000,00	-995 500,00	207 244,04	211 744,04
	Einzahlungen - Finanzierung - Mittelherkunft	-60 576,72	1 000 000,00	-1 060 576,72	357 244,04	296 667,32
		-65 076,72	0,00	-65 076,72	150 000,00	84 923,28
	offene Verbindlichkeiten	0,00				
	offene Forderungen	0,00				
1000010	Güterwegerhaltung (2020 bis 2099)					
	Auszahlungen - Investitionen - Mittelverwendung	139 795,34	138 000,00	1 795,34	70 923,98	210 719,32
	Einzahlungen - Finanzierung - Mittelherkunft	58 250,00	138 000,00	-79 750,00	150 673,98	208 923,98
		-81 545,34	0,00	-81 545,34	79 750,00	-1 795,34
	offene Verbindlichkeiten	0,00				
	offene Forderungen	0,00				
1000011	Kindergarten, Kinderbetreuung (2020 bis 2028)					
	Auszahlungen - Investitionen - Mittelverwendung	3 793,20	500 000,00	-496 206,80	4 576,31	8 369,51
	Einzahlungen - Finanzierung - Mittelherkunft	0,00	500 000,00	-500 000,00	4 576,31	4 576,31
		-3 793,20	0,00	-3 793,20	0,00	-3 793,20
	offene Verbindlichkeiten	0,00				
	offene Forderungen	0,00				
1000012	Raumplanung (2020 bis 2099)					
	Auszahlungen - Investitionen - Mittelverwendung	49 904,40	300 000,00	-250 095,60	163 546,71	213 451,11
	Einzahlungen - Finanzierung - Mittelherkunft	41 075,00	300 000,00	-258 925,00	460 030,82	501 105,82
		-8 829,40	0,00	-8 829,40	296 484,11	287 654,71
	offene Verbindlichkeiten	0,00				
	offene Forderungen	0,00				

Salden Finanzierungsergebnisse		RA 2023	VA 2023	RA - VA	RA Vorjahre	RA Gesamt
1000016	Müllsammelstellen (2021 bis 2028)					
	Auszahlungen - Investitionen - Mittelverwendung	0,00	300 000,00	-300 000,00	0,00	0,00
	Einzahlungen - Finanzierung - Mittelherkunft	0,00	300 000,00	-300 000,00	10 880,00	10 880,00
		0,00	0,00	0,00	10 880,00	10 880,00
	offene Verbindlichkeiten	0,00				
	offene Forderungen	0,00				
1000017	Friedhof (2020 bis 2028)					
	Auszahlungen - Investitionen - Mittelverwendung	284 535,33	520 000,00	-235 464,67	8 460,50	292 995,83
	Einzahlungen - Finanzierung - Mittelherkunft	0,00	520 000,00	-520 000,00	8 322,00	8 322,00
		-284 535,33	0,00	-284 535,33	-138,50	-284 673,83
	offene Verbindlichkeiten	0,00				
	offene Forderungen	0,00				
1000019	Photovoltaikanlagen (2021 bis 2028)					
	Auszahlungen - Investitionen - Mittelverwendung	3 810,00	210 000,00	-206 190,00	73 470,93	77 280,93
	Einzahlungen - Finanzierung - Mittelherkunft	0,00	210 000,00	-210 000,00	73 125,93	73 125,93
		-3 810,00	0,00	-3 810,00	-345,00	-4 155,00
	offene Verbindlichkeiten	0,00				
	offene Forderungen	0,00				
1000022	ABA - Hörmanns (2022 bis 2028)					
	Auszahlungen - Investitionen - Mittelverwendung	173 745,03	225 000,00	-51 254,97	10 200,00	183 945,03
	Einzahlungen - Finanzierung - Mittelherkunft	188 884,03	225 000,00	-36 115,97	0,00	188 884,03
		15 139,00	0,00	15 139,00	-10 200,00	4 939,00
	offene Verbindlichkeiten	0,00				
	offene Forderungen	0,00				
1000023	ABA - Schönau (2020 bis 2023)					
	Auszahlungen - Investitionen - Mittelverwendung	0,00	0,00	0,00	0,00	0,00
	Einzahlungen - Finanzierung - Mittelherkunft	0,00	0,00	0,00	0,00	0,00
		0,00	0,00	0,00	0,00	0,00
	offene Verbindlichkeiten	0,00				
	offene Forderungen	0,00				
1000024	ABA Hörmannsfeld Sanierung BA30 (2022 bis 2028)					
	Auszahlungen - Investitionen - Mittelverwendung	15 359,76	0,00	15 359,76	0,00	15 359,76
	Einzahlungen - Finanzierung - Mittelherkunft	0,00	0,00	0,00	0,00	0,00
		-15 359,76	0,00	-15 359,76	0,00	-15 359,76
	offene Verbindlichkeiten	0,00				
	offene Forderungen	0,00				

Salden Finanzierungsergebnisse		RA 2023	VA 2023	RA - VA	RA Vorjahre	RA Gesamt
1000026	ABA - Gopprechts (2020 bis 2024)					
	Auszahlungen - Investitionen - Mittelverwendung	0,00	0,00	0,00	246 556,88	246 556,88
	Einzahlungen - Finanzierung - Mittelherkunft	900,02	0,00	900,02	249 780,12	250 680,14
		900,02	0,00	900,02	3 223,24	4 123,26
	offene Verbindlichkeiten	0,00				
	offene Forderungen	289,22				
1000027	ABA - Schandachen (2020 bis 2023)					
	Auszahlungen - Investitionen - Mittelverwendung	0,00	0,00	0,00	2 276,02	2 276,02
	Einzahlungen - Finanzierung - Mittelherkunft	0,00	0,00	0,00	2 276,02	2 276,02
		0,00	0,00	0,00	0,00	0,00
	offene Verbindlichkeiten	0,00				
	offene Forderungen	0,00				
1000028	Wasserkraftwerk ABA-Litschau (2022 bis 2028)					
	Auszahlungen - Investitionen - Mittelverwendung	1 967,75	30 000,00	-28 032,25	2 434,25	4 402,00
	Einzahlungen - Finanzierung - Mittelherkunft	0,00	30 000,00	-30 000,00	0,00	0,00
		-1 967,75	0,00	-1 967,75	-2 434,25	-4 402,00
	offene Verbindlichkeiten	0,00				
	offene Forderungen	0,00				
1000030	ABA Am Steinberg BA 31 (2021 bis 2024)					
	Auszahlungen - Investitionen - Mittelverwendung	0,00	0,00	0,00	85 737,37	85 737,37
	Einzahlungen - Finanzierung - Mittelherkunft	-9 262,63	0,00	-9 262,63	95 000,00	85 737,37
		-9 262,63	0,00	-9 262,63	9 262,63	0,00
	offene Verbindlichkeiten	0,00				
	offene Forderungen	0,00				
1000031	Breitbandausbau (2021 bis 2028)					
	Auszahlungen - Investitionen - Mittelverwendung	121 118,58	0,00	121 118,58	252 593,07	373 711,65
	Einzahlungen - Finanzierung - Mittelherkunft	0,00	0,00	0,00	400 000,00	400 000,00
		-121 118,58	0,00	-121 118,58	147 406,93	26 288,35
	offene Verbindlichkeiten	0,00				
	offene Forderungen	0,00				
1000032	Güterwege Z-Verfahren (2017 bis 2024)					
	Auszahlungen - Investitionen - Mittelverwendung	43,63	0,00	43,63	40 340,65	40 384,28
	Einzahlungen - Finanzierung - Mittelherkunft	0,00	0,00	0,00	41 886,22	41 886,22
		-43,63	0,00	-43,63	1 545,57	1 501,94
	offene Verbindlichkeiten	0,00				
	offene Forderungen	0,00				

Salden Finanzierungsergebnisse		RA 2023	VA 2023	RA - VA	RA Vorjahre	RA Gesamt
1000033	Arztpraxis (2019 bis 2024)					
	Auszahlungen - Investitionen - Mittelverwendung	11 017,56	0,00	11 017,56	157 700,01	168 717,57
	Einzahlungen - Finanzierung - Mittelherkunft	56 000,00	0,00	56 000,00	157 700,01	213 700,01
		44 982,44	0,00	44 982,44	0,00	44 982,44
	offene Verbindlichkeiten	0,00				
	offene Forderungen	0,00				
1000035	Volksschule (2022 bis 2023)					
	Auszahlungen - Investitionen - Mittelverwendung	0,00	0,00	0,00	37 606,60	37 606,60
	Einzahlungen - Finanzierung - Mittelherkunft	9 400,00	0,00	9 400,00	28 206,60	37 606,60
		9 400,00	0,00	9 400,00	-9 400,00	0,00
	offene Verbindlichkeiten	0,00				
	offene Forderungen	0,00				
1000036	ABA Litschau Sanierung BA 33 (2023 bis 2099)					
	Auszahlungen - Investitionen - Mittelverwendung	43 575,00	0,00	43 575,00	0,00	43 575,00
	Einzahlungen - Finanzierung - Mittelherkunft	0,00	100 000,00	-100 000,00	0,00	0,00
		-43 575,00	100 000,00	-143 575,00	0,00	-43 575,00
	offene Verbindlichkeiten	0,00				
	offene Forderungen	0,00				
Saldo Investive Einzelvorhaben		-659 786,87	0,00	-659 786,87	1 120 925,58	461 138,71
	offene Verbindlichkeiten	0,00				
	offene Forderungen	5 589,72				
2001000	Sonstige Investitionen bis 2023 (2020 bis 2023)					
	Auszahlungen - Investitionen - Mittelverwendung	99 153,94	240 000,00	-140 846,06	261 857,80	361 011,74
	Einzahlungen - Finanzierung - Mittelherkunft	0,00	0,00	0,00	0,00	0,00
		-99 153,94	-240 000,00	140 846,06	-261 857,80	-361 011,74
	offene Verbindlichkeiten	4 087,82				
	offene Forderungen	0,00				
Saldo Sonstige Investitionen		-99 153,94	-240 000,00	140 846,06	-261 857,80	-361 011,74
	offene Verbindlichkeiten	4 087,82				
	offene Forderungen	0,00				
Saldo der gesamten Investitionstätigkeit		-758 940,81	-240 000,00	-518 940,81	859 067,78	100 126,97
	offene Verbindlichkeiten	4 087,82				
	offene Forderungen	5 589,72				

Einzelnachweis über die nicht voranschlagswirksame Gebarung
gemäß § 12 (Anlage 6t)

Einzelnachweis der vermögenswirksamen Bestandskonten

Konto	Kontenbezeichnung	Stand 31.12.2022	Umsatz Soll	Umsatz Haben	Stand 31.12.2023
Veränderung der nicht voranschlagswirksamen Forderungen					
270000	Finanzamt Vorsteuerbeträge (nicht voranschlagswirksame Gebarung)	50 502,57	203 891,28	231 088,88	23 304,97
279000	Sonstige für Dritte geleistete Vorschüsse (nicht voranschlagswirksame Gebarung)	1 509,06	6 317,50	7 275,20	551,36
287000	Sonstige kurzfristige Forderungen (nicht voranschlagswirksame Gebarung)	800,00	63 218,10	63 218,10	800,00
	Summe	52 811,63	273 426,88	301 582,18	24 656,33
Veränderung der nicht voranschlagswirksamen Verbindlichkeiten					
360000	Umsatzsteuer (nicht voranschlagswirksame Gebarung)	13 048,69	118 925,75	133 285,16	27 408,10
361000	Erläge von/für Dienststellen der Gebietskörperschaften (nicht voranschlagswirksame Gebarung)	7 949,25	35 785,62	36 638,40	8 802,03
362000	Gehaltsabzugsgebarungen (nicht voranschlagswirksame Gebarung)	24 593,53	688 806,86	691 171,08	26 957,75
363000	Einbehaltungen und Überzahlungen von Dritten (nicht voranschlagswirksame Gebarung)	720,77	0,00	0,00	720,77
368000	Barvorlagen (nicht voranschlagswirksame Gebarung)	0,00	819,00	819,00	0,00
369000	Sonstige Erläge (nicht voranschlagswirksame Gebarung)	72 397,49	97 818,18	107 226,78	81 806,09
371000	Umsatzsteuer Verrechnungskonto – Zahllast (nicht voranschlagswirksame Gebarung)	0,00	288 904,74	288 904,74	0,00
379000	Sonstige Verbindlichkeiten (nicht voranschlagswirksame Gebarung)	1 120,06	1 100 106,06	1 100 355,63	1 369,63
	Summe	119 829,79	2 331 166,21	2 358 400,79	147 064,37

Einzelnachweis der finanzierungswirksamen Vorschuss- und Verwahrgeldkonten

(inkl. anteiliger Kundenforderungen und Lieferantenverbindlichkeiten)

Konto	Kontenbezeichnung	Stand 31.12.2022	Umsatz Soll	Umsatz Haben	Stand 31.12.2023
Veränderung der nicht voranschlagswirksamen Forderungen					
270000	UMSATZSTEUER VORSTEUER	50 408,97	231 088,88	203 177,02	22 497,11
279000	DIVERSE VORSCHÜSSE	1 509,06	2 352,32	1 394,62	551,36
279100	Kundenabrechnung PV-Anlage	0,00	4 922,88	4 922,88	0,00
287004	DETAILKASSEN	800,00	1 500,00	1 500,00	800,00
287777	KASSENBESTANDSVERÄNDERUNG	0,00	61 718,10	61 718,10	0,00
	Summe	52 718,03	301 582,18	272 712,62	23 848,47
Veränderung der nicht voranschlagswirksamen Verbindlichkeiten					
360000	Umsatzsteuer - Mehrwertsteuer	4 510,19	128 073,60	114 692,75	17 891,04
360300	Bundesgebühren	635,00	4 847,90	4 142,00	1 340,90
360500	Bestandsvertragsgebühren	0,00	91,00	91,00	0,00
361100	Nächtigungstaxe	7 073,88	29 608,80	35 782,68	900,00
361200	Interessentenbeitrag (FV)	2,94	0,00	2,94	0,00
362000	Lohnsteuer	9 354,58	128 087,78	126 815,52	10 626,84
362099	Kommunalsteuer	0,00	16 930,22	16 930,22	0,00
362100	BVAEB - Beiträge	598,43	329 804,29	329 590,96	811,76
362200	Gesundheitskasse - Beiträge	11 315,50	161 723,70	161 244,42	11 794,78
362300	MV-Kassenbeiträge	0,00	3 600,00	3 600,00	0,00
362500	Familienbeihilfe Fondsbeitrag	3 325,02	46 787,32	46 387,97	3 724,37
362700	Gewerkschaftsbeitrag	0,00	1 311,24	1 311,24	0,00
362900	Personalvertretungsumlage	0,00	2 926,53	2 926,53	0,00
363001	Hafrücklässe (ABA)	720,77	0,00	0,00	720,77
368200	Sammlungen	0,00	819,00	819,00	0,00
369000	Diverse Verwahrgelder	36 031,07	5 556,47	3 907,01	37 680,53
369001	Einnahmen Hallenbad	0,00	56 561,71	56 561,71	0,00
369003	Ökostromeinspeisung Hallenbad	4 685,09	11 723,20	4 685,09	11 723,20
369004	Ökostromeinspeisung Kindergarten	981,33	1 811,36	1 090,33	1 702,36
369005	Jagdpatch	30 700,00	30 700,00	30 700,00	30 700,00
369006	Volksschule Litschau	0,00	874,04	874,04	0,00
371000	Finanzamt - Abrechnung	0,00	288 904,74	288 904,74	0,00
379099	Lohnabwicklung	1 120,06	1 100 355,63	1 100 106,06	1 369,63
	Summe	111 053,86	2 351 098,53	2 331 166,21	130 986,18

Saldenaufstellung der nicht voranschlagswirksamen Gebarung

Nicht voranschlagswirksame Gebarung - ForderungenUmsatzsteuer - Vorsteuer

0/270	Vorsteuer 11/2023	€	12 994,46	
	Vorsteuer 12/2023	€	<u>10 310,51</u>	
		€		23 304,97
9/270	Vorsteuer Lieferantenverbindlichkeiten	€		<u>807,86</u>
		€		22 497,11

Diverse Vorschüsse

0/279	EVN, Ersatz Nutzungsentgelte WVA	€	382,96	
	Verein Nachbarschaftshilfe, Handy-Kosten	€	<u>168,40</u>	
		€		551,36

Detailkassen

0/280	Hallenbad, Wechselgeld	€	800,00	
	SUMME Forderungen:	€	<u>23 848,47</u>	

Nicht voranschlagswirksame Gebarung - Verbindlichkeiten

<u>Umsatzsteuer - Mehrwertsteuer</u>				<u>Familienbeihilfen-Fondsbeitrag</u>			
9/360	Mehrwertsteuer 11/2023	€	9 187,06	9/3625	Abfuhr DB 12/2023 (VB)	€	3 632,68
	USt. Innergem Erwerb 11/2023	€	0,00		Abfuhr DB 12/2023 (VB)	€	21,40
	Mehrwertsteuer 12/2023	€	16 318,77		Abfuhr DB Aufrollung VB	€	67,35
	USt. Innergem Erwerb 12/2023	€	330,47		Abfuhr DB Nachverr. VB	€	2,94
0/360	USt. lt. Liste Offene Posten 2023						
			€				€
			25 836,30				3 724,37
			€				
			7 945,26				
			€				
			17 891,04				
<u>Bundesgebühren</u>				<u>Haftrücklässe (ABA)</u>			
9/3603	Abfuhr Bundesgebühren 4. Vj./2023	€	1 571,80	9/363001	Quabus, HRL Leitungskataster Hörmannsfeld	€	720,77
0/3603	Abgabenbuchhaltung StA. 30	€	230,90				
		€	1 340,90				
<u>Nächtigungstaxe</u>				<u>Diverse Verwahrgelder</u>			
9/3611	Abfuhr/Abrech. N-Taxe 2023 - Rest	€	82,20	9/369	Kautions für Sat-Anlagen	€	357,97
	Abfuhr/Abrech. N-Taxe 10/2023	€	3 278,40		F. Hardegg, Überzahlung	€	1 715,66
	Abfuhr/Abrech. N-Taxe 11/2023	€	429,60		Inghofer, Überzahlung	€	63,00
	NÖLR-Anteil aus Nachzahl. 2. Vj./2023	€	391,20		Verein mus. Bildung, Vereinsauflösung	€	35 543,90
	NÖLR-Anteil aus Nachzahl. 3. Vj./2023	€	4 576,20				€
0/3611	Abgabenbuchhaltung StA. 15						37 680,53
			€				
			8 757,60				
			€				
			7 857,60				
			€				
			900,00				
<u>Interessentenbeitrag (FV)</u>				<u>Ökostromeinspeisung Hallenbad</u>			
9/3612	Offener Intbtg. per 2017 (Festsetzung)	€	44,43	9/369003	OeMAG, Stromgutschriften 1-10/2023	€	11 723,20
0/3612	Abgabenbuchhaltung StA. 14						
			€				
			44,43				
			€				
			0,00				
<u>Lohnsteuer</u>				<u>Jagdrecht</u>			
9/362	Abfuhr Lohnsteuer 12/2023 (Mand.)	€	1 029,32	9/369005	Jagdrecht 2024 - Loimanns	€	4 800,00
	Abfuhr Lohnsteuer 12/2023 (VB)	€	9 439,16		Jagdrecht 2024 - Schandachen/Saaß	€	5 250,00
	Abfuhr Lohnsteuer 12/2023 (VB)	€	21,50		Jagdrecht 2024 - Hörmanns	€	4 850,00
	Abfuhr Lohnsteuer Aufroll. VB	€	119,50		Jagdrecht 2024 - Gopprechts	€	4 000,00
	Abfuhr Lohnsteuer Nachverr. VB	€	17,36		Jagdrecht 2024 - Schönau	€	2 600,00
			€		Jagdrecht 2024 - Litschau	€	2 700,00
			10 626,84		Jagdrecht 2024 - Reitzenschlag	€	2 900,00
					Jagdrecht 2024 - Schlag	€	1 800,00
					Jagdrecht 2024 - Reichenbach	€	1 800,00
							€
			811,76				30 700,00
<u>BVAEB - Beiträge</u>				<u>Lohnabwicklung</u>			
9/362100	BVAEB-Btg. Aufroll. VB	€	782,14	9/379099	Lohn-Aufrollung VB	€	1 321,35
	BVAEB-Btg. Nachverr. VB	€	29,62		Lohn-Nachrechnung VB	€	48,28
			€				€
			11 794,78				1 369,63
<u>Gesundheitskasse - Beiträge</u>				SUMME Verbindlichkeiten:			
9/3622	Abfuhr Beiträge 12/2023	€	11 794,78				€ 130 986,18

Nettovermögensveränderungsrechnung (Anlage 1d)

Nettovermögensveränderungsrechnung	Saldo der Eröffnungsbilanz	Kumuliertes Nettoergebnis	Haushalts-rücklagen	Neubewertungs-rücklagen	Fremdwährungs-umrechnungs-rücklagen	Summe Nettovermögen
Nettovermögen zum 31.12.2022	5 109 270,88	0,00	4 249 390,06	0,00	0,00	9 358 660,94
1. Änderungen der Ansatz- und Bewertungsmethoden	0,00	0,00	XXXXXXXXXXXXXX	0,00	0,00	0,00
2. Nacherfassung von Vermögenswerten	0,00	0,00	0,00	0,00	0,00	0,00
3. Änderung der erstmaligen Eröffnungsbilanz (gem. § 38 Abs. 8)	0,00	0,00	0,00	0,00	0,00	0,00
Angepasstes Nettovermögen zum 31.12.2022	5 109 270,88	0,00	4 249 390,06	0,00	0,00	9 358 660,94
4. Veränderung aus der Bewertung von zur Veräußerung verfügbarer Finanzinstrumente	XXXXXXXXXXXXXX	XXXXXXXXXXXXXX	XXXXXXXXXXXXXX	0,00	XXXXXXXXXXXXXX	0,00
5. Veränderung aus der Bewertung von Beteiligungen	XXXXXXXXXXXXXX	XXXXXXXXXXXXXX	XXXXXXXXXXXXXX	0,00	XXXXXXXXXXXXXX	0,00
6. Veränderung aus der Umrechnung von Vermögen und Fremdmittel in fremder Währung	XXXXXXXXXXXXXX	XXXXXXXXXXXXXX	XXXXXXXXXXXXXX	XXXXXXXXXXXXXX	0,00	0,00
Summe Nettoveränderung, die nicht in die Ergebnisrechnung eingegangen ist						
7. Nettoergebnis des Finanzjahres (SA0)	XXXXXXXXXXXXXX	-642 844,27	XXXXXXXXXXXXXX	XXXXXXXXXXXXXX	XXXXXXXXXXXXXX	-642 844,27
8. Zuweisung und Entnahmen von Haushaltsrücklagen (SU23)	XXXXXXXXXXXXXX	642 844,27	-642 844,27	XXXXXXXXXXXXXX	XXXXXXXXXXXXXX	0,00
Nettovermögen zum 31.12.2023	5 109 270,88	0,00	3 606 545,79	0,00	0,00	8 715 816,67

Nachweis Kundenforderungen

Konto	Bezeichnung	Saldo Brutto 31.12.2022	Saldo Brutto 31.12.2023	Netto	USt
Nicht voranschlagswirksame Gebarung					
0/000000+360300	Bundesgebühren	365,00	230,90	230,90	0,00
0/000000+361100	Nächtigungstaxe	828,00	7 857,60	7 857,60	0,00
0/000000+361200	Interessentenbeitrag (FV)	44,43	44,43	44,43	0,00
	Summe Nicht voranschlagswirksame Gebarung	1 237,43	8 132,93	8 132,93	0,00
010000 Gemeindeamt					
2/010000+829100	Reinigungskostenersatz	0,00	7 540,83	6 283,98	1 256,85
	Summe 010000 Gemeindeamt	0,00	7 540,83	6 283,98	1 256,85
015000 Amtsblatt und Öffentlichkeitsarbeit					
2/015000+816100	Inseratengebühren	150,00	90,00	90,00	0,00
	Summe 015000 Amtsblatt und Öffentlichkeitsarbeit	150,00	90,00	90,00	0,00
163000 Freiwillige Feuerwehren					
2/163000+816000	Stromkostenersatz	726,03	1 649,14	1 374,28	274,86
	Summe 163000 Freiwillige Feuerwehren	726,03	1 649,14	1 374,28	274,86
211000 Volksschule					
2/211000+810000	Elternbeiträge	434,86	2 357,52	2 357,52	0,00
2/211000+810100	Kostenbeiträge für Essen	550,67	1 424,00	1 424,00	0,00
	Summe 211000 Volksschule	985,53	3 781,52	3 781,52	0,00
240000 Kindergärten					
2/240000+810000	Elternbeiträge	250,00	1 730,00	1 531,05	198,95
	Summe 240000 Kindergärten	250,00	1 730,00	1 531,05	198,95
250000 Kinderbetreuungseinrichtung					
2/250000+810000	Elternbeiträge	1 175,36	3 651,56	3 231,55	420,01
2/250000+810100	Kostenbeiträge für Essen	155,98	980,05	867,27	112,78
	Summe 250000 Kinderbetreuungseinrichtung	1 331,34	4 631,61	4 098,82	532,79
381000 Maßnahmen der Kulturpflege					
2/381000+811000	Mieteneinnahmen	17 618,02	0,00	0,00	0,00
	Summe 381000 Maßnahmen der Kulturpflege	17 618,02	0,00	0,00	0,00

Konto	Bezeichnung	Saldo Brutto 31.12.2022	Saldo Brutto 31.12.2023	Netto	USt
612000	Gemeindestraßen				
2/612000+816000	Kostenersätze	82,00	254,20	211,83	42,37
	Summe 612000 Gemeindestraßen	82,00	254,20	211,83	42,37
770000	Einrichtung zur Förderung des Fremdenverkehrs				
2/770000+811000	Nutzungsentgelt	6 551,48	7 919,79	6 599,82	1 319,97
2/770000+816200	Kostenersätze für sonstige Leistungen	0,00	153,50	127,92	25,58
	Summe 770000 Einrichtung zur Förderung des Fremdenverkehrs	6 551,48	8 073,29	6 727,74	1 345,55
817000	Friedhöfe				
2/817000+852000	Friedhofgebühren	4 694,12	2 409,45	2 409,45	0,00
	Summe 817000 Friedhöfe	4 694,12	2 409,45	2 409,45	0,00
820000	Bauhof				
2/820000+816000	Kostenbeiträge und Ersätze	484,23	484,23	403,53	80,70
	Summe 820000 Bauhof	484,23	484,23	403,53	80,70
831000	Freibadanlage				
2/831000+811000	Pacht EHZ-Buffer	0,00	3 026,24	2 521,87	504,37
	Summe 831000 Freibadanlage	0,00	3 026,24	2 521,87	504,37
831100	Bootsvermietung				
2/831100+811000	Pacht für Bootsvermietung	0,00	10 769,12	8 974,27	1 794,85
	Summe 831100 Bootsvermietung	0,00	10 769,12	8 974,27	1 794,85
840000	Grundbesitz				
2/840000+811000	Pachteinnahmen	0,00	5,77	5,77	0,00
	Summe 840000 Grundbesitz	0,00	5,77	5,77	0,00
842000	Waldbesitz Gemeindewald				
2/842000+810000	Brennholzverkauf	1 463,35	0,00	0,00	0,00
	Summe 842000 Waldbesitz Gemeindewald	1 463,35	0,00	0,00	0,00
850000	Betriebe der Wasserversorgung				
2/850000+852100	Wasserbereitstellungsgebühr	107,80	0,00	0,00	0,00
2/850000+852200	Wasserbezugsgebühr	316,48	-3,01	-2,75	-0,26
	Summe 850000 Betriebe der Wasserversorgung	424,28	-3,01	-2,75	-0,26

Konto	Bezeichnung	Saldo Brutto 31.12.2022	Saldo Brutto 31.12.2023	Netto	USt
851000	Abwasserbeseitigung Litschau				
2/851000+829000	Sonstige Einnahmen	0,00	14,66	13,33	1,33
2/851000+852100	Kanalbenutzungsgebühr	8 794,98	9 871,76	8 974,41	897,35
6/851000+307000	Kanaleinmündungsabgabe	6 754,30	5 830,55	5 300,50	530,05
	Summe 851000 Abwasserbeseitigung Litschau	15 549,28	15 716,97	14 288,24	1 428,73
851500	ABA - Gopprechts				
2/851500+852100	Kanalbenutzungsgebühr	1 810,62	1 035,46	941,34	94,12
6/851500+307000	Kanaleinmündungsabgabe	1 308,18	318,18	289,22	28,96
	Summe 851500 ABA - Gopprechts	3 118,80	1 353,64	1 230,56	123,08
853000	Wohn- und Geschäftsgebäude				
2/853000+811000	Mieteneinnahmen	1 902,31	240,17	218,34	21,83
2/853000+828000	Ersatz für Beheizung und Abgaben	3 263,56	2 043,54	1 702,95	340,59
	Summe 853000 Wohn- und Geschäftsgebäude	5 165,87	2 283,71	1 921,29	362,42
900000	Finanzverwaltung				
2/900000+816300	Kostenersatz Lohnabrechnung	2 696,19	0,00	0,00	0,00
	Summe 900000 Finanzverwaltung	2 696,19	0,00	0,00	0,00
920000	Ausschließliche Gemeindeabgaben				
2/920000+830000	Grundsteuer A	-8,22	-36,00	-36,00	0,00
2/920000+831000	Grundsteuer B	2 611,86	3 116,84	3 116,84	0,00
2/920000+833100	Kommunalsteuer	8 673,39	1 011,14	1 011,14	0,00
2/920000+838000	Hundeabgabe	20,00	60,00	60,00	0,00
2/920000+841000	Gebrauchsabgabe	0,00	250,00	250,00	0,00
2/920000+849000	Nebenansprüche (Mahngebühr,Säumniszuschlag)	583,40	213,83	213,83	0,00
2/920000+850000	Aufschließungsbeiträge	38 609,37	39 061,36	39 061,36	0,00
2/920000+856000	Verwaltungsabgaben	829,20	936,50	936,50	0,00
2/920000+857000	Kommissionsgebühren	96,60	0,00	0,00	0,00
	Summe 920000 Ausschließliche Gemeindeabgaben	51 415,60	44 613,67	44 613,67	0,00
	Gesamt	Brutto	Brutto	Netto	USt
		31.12.2022	31.12.2023		
		113 943,55	116 543,31	108 598,05	7 945,26
		Einnahmen	116 543,31	108 598,05	7 945,26
		Ausgaben	0,00	0,00	0,00

Forderungen

Konto	Bezeichnung	Saldo lt. Konto	Saldo lt. Konto	Offen	Differenz
		31.12.2022	31.12.2023		
230000	Kurzfristige Forderungen aus Lieferungen und Leistungen	37 869,04	44 565,22	44 565,22	0,00
231000	Langfristige Forderungen aus Lieferungen und Leistungen	0,00	0,00	0,00	0,00
233000	Forderungen aus Abgaben	76 074,51	71 978,09	71 978,09	0,00
Summe		113 943,55	116 543,31	116 543,31	0,00

Nachweis Lieferantenverbindlichkeiten

Konto	Bezeichnung	Saldo Brutto 31.12.2022	Saldo Brutto 31.12.2023	Netto	USt
031000	Raumordnung und Raumplanung				
1/031000-728000	Änderung Flächenwidmungsplan	4 106,70	0,00	0,00	0,00
	Summe 031000 Raumordnung und Raumplanung	4 106,70	0,00	0,00	0,00
163000	Freiwillige Feuerwehren				
1/163000-754100	Gemeindebeitrag FF-Kfz.	0,00	34 595,86	34 595,86	0,00
	Summe 163000 Freiwillige Feuerwehren	0,00	34 595,86	34 595,86	0,00
381000	Maßnahmen der Kulturpflege				
1/381000-010000	Fernwärmeanschluss	0,00	2 100,00	2 100,00	0,00
	Summe 381000 Maßnahmen der Kulturpflege	0,00	2 100,00	2 100,00	0,00
770000	Einrichtung zur Förderung des Fremdenverkehrs				
1/770000-711000	Steuern und Abgaben (Hausbesitz)	0,00	-52,38	-47,62	-4,76
	Summe 770000 Einrichtung zur Förderung des Fremdenverkehrs	0,00	-52,38	-47,62	-4,76
831000	Freibadanlage				
1/831000-711000	Steuern und Abgaben (Hausbesitz)	0,00	-90,48	-85,11	-5,37
	Summe 831000 Freibadanlage	0,00	-90,48	-85,11	-5,37
833000	Hallenbad				
1/833000-619000	Instandhaltung von Sonderanlagen	0,00	632,52	527,10	105,42
	Summe 833000 Hallenbad	0,00	632,52	527,10	105,42
851000	Abwasserbeseitigung Litschau				
1/851000-042000	Betriebsausstattung	561,60	0,00	0,00	0,00
	Summe 851000 Abwasserbeseitigung Litschau	561,60	0,00	0,00	0,00
853000	Wohn- und Geschäftsgebäude				
1/853000-010000	Fernwärmeanschluss	0,00	2 385,39	1 987,82	397,57
1/853000-614000	Instandhaltung von Gebäuden	0,00	1 313,75	1 094,79	218,96
1/853000-619000	Instandhaltung von Sonderanlagen	0,00	576,25	480,21	96,04
	Summe 853000 Wohn- und Geschäftsgebäude	0,00	4 275,39	3 562,82	712,57

Konto	Bezeichnung	Saldo Brutto 31.12.2022	Saldo Brutto 31.12.2023	Netto	USt
	Gesamt	Brutto 31.12.2022	Brutto 31.12.2023	Netto	USt
		4 668,30	41 460,91	40 653,05	807,86
		Ausgaben	41 460,91	40 653,05	807,86
		Einnahmen	0,00	0,00	0,00

Verbindlichkeiten

Konto	Bezeichnung	Saldo lt. Konto 31.12.2022	Saldo lt. Konto 31.12.2023	Offen	Differenz
331000	Kurzfristige Verbindlichkeiten aus Lieferungen und Leistungen	4 668,30	41 460,91	41 460,91	0,00
332000	Langfristige Verbindlichkeiten aus Lieferungen und Leistungen	0,00	0,00	0,00	0,00
333000	Kurzfristige Verbindlichkeiten aus Abgaben	0,00	0,00	0,00	0,00
Summe		4 668,30	41 460,91	41 460,91	0,00

Nachweis über Transferzahlungen (Anlage 6a)

Haushaltskonto	Bezeichnung Ansatz	Bezeichnung Post	Summe Einzahlungen	Summe Auszahlungen
Transferzahlungen von/an Bund, Bundesfonds, Bundeskammern				
Gesamtsumme Transferzahlungen von/an Bund, Bundesfonds, Bundeskammern			2 618 599,62	0,00
Summe Kapitaltransfers			240 314,40	0,00
Summe Laufende Transfers			2 378 285,22	0,00
2/000000+868100	Gewählte Gemeindeorgane	Pensionssicherungsbeitrag	2 552,88	
2/211000+860300	Volksschule	Bundeszuschuss	293,00	
2/851000+300000	Abwasserbeseitigung Litschau	Zuschuss KPC (Barwert)	32 900,83	
2/851000+860100	Abwasserbeseitigung Litschau	Zuschuss KPC (Zinsenanteil)	16 909,45	
2/851500+300000	ABA - Gopprechts	Zuschuss KPC (Barwert)	16 419,12	
2/851500+860100	ABA - Gopprechts	Zuschuss KPC (Zinsenanteil)	1 778,88	
2/925000+859400	Ertragsanteile an gem. Bundesabgaben	Abgabenertragsanteile nach dem ABVS	2 161 050,89	
2/940000+860001	Bedarfszuweisungen	Bedarfszuweisung des Bundes KIG 2023	17 146,00	
2/940000+860002	Bedarfszuweisungen	Bedarfszuweisung des Bundes (Entlastungspaket)	18 644,12	
2/941000+860000	Sonstige Finanzaufweisungen nach dem FAG	Finanzaufweisung § 24 FAG 2017	159 910,00	
6/510000+300200	Medizinische Bereichsversorgung	Bundeszuschuss (KIP)	6 000,00	
6/612000+300200	Gemeindestraßen	Bundeszuschuss (KIP)	139 413,46	
6/831000+300200	Freibadanlage	Bundeszuschuss (KIP)	42 704,89	
6/851000+300200	Abwasserbeseitigung Litschau	Bundeszuschuss (KIP)	2 876,10	

Haushaltskonto	Bezeichnung Ansatz	Bezeichnung Post	Summe Einzahlungen	Summe Auszahlungen
Transferzahlungen von/an Länder, Landesfonds, Landeskammern				
Gesamtsumme Transferzahlungen von/an Länder, Landesfonds, Landeskammern			870 048,70	487 592,68
Summe Kapitaltransfers			171 101,45	0,00
Summe Laufende Transfers			698 947,25	487 592,68
2/024000+816000	Wahlangelegenheiten	Kostenbeitrag	4 126,07	
2/029000+861500	Amtsgebäude	Zinsenzuschuß vom Land	1 883,07	
2/133000+861400	Veterinärpolizei	Förderbeiträge NÖLR	919,20	
2/163000+861500	Freiwillige Feuerwehren	Zinsenzuschuß vom Land	531,25	
2/211000+861000	Volksschule	Landesbeitrag Nachmittagsbetreuung	9 000,00	
2/211000+861300	Volksschule	Förderung von Schulbaufonds	1 550,00	
2/240000+861300	Kindergärten	Förderung von Schulbaufonds	2 350,00	
2/240000+861400	Kindergärten	Zuschuss von Land NÖ	1 400,00	
2/250000+861000	Kinderbetreuungseinrichtung	Landesbeitrag	34 276,70	
2/250000+861300	Kinderbetreuungseinrichtung	Förderung von Schulbaufonds	700,00	
2/381000+861100	Maßnahmen der Kulturpflege	Zuschuß vom Land	4 000,00	
2/512000+861400	Sonstige Medizinische Beratung und Betreuung	Projektförderung	8 052,72	
2/612000+861500	Gemeindestraßen	Zinsenzuschuß vom Land	4 631,14	
2/816000+861500	Öffentliche Beleuchtung und öffentliche Uhren	Zinsenzuschuss vom Land	1 787,50	
2/859100+861500	LWL-Leitungsnetz	Zinsenzuschuß vom Land	3 080,00	
2/921000+861000	Zwischen Ländern und Gemeinden geteilte Abgaben	Vergütung Interessentenbeitrag	23 929,40	
2/921000+861100	Zwischen Ländern und Gemeinden geteilte Abgaben	Bundesautomaten-/VLT-Abgabe	11 791,42	
2/940000+861000	Bedarfszuweisungen	Transfers von Ländern, Landesfonds und Landeskammern	27 238,78	
2/940000+871100	Bedarfszuweisungen	Kapitaltransfers aus Gemeinde-Bedarfszuweisungsmittel	550 000,00	
6/211000+301400	Volksschule	Förderung SBF	9 400,00	
6/612000+301100	Gemeindestraßen	Landesbeitrag (RU3)	50 000,00	
6/612000+301110	Gemeindestraßen	Zuschuss vom Land	73 751,45	
6/710000+301100	Güterwegerhaltung	Zuschuss vom Land	37 950,00	
6/710000+871000	Güterwegerhaltung	Bedarfszuweisung	7 700,00	
1/220000-751000	Berufsbildende Pflichtschulen	Berufsschülerhaltungsbeitrag		40 250,00
1/419000-751000	Sonstige Einrichtungen und Maßnahmen	SHG - Wohnsitzgemeindebeitrag		17 350,44
1/419000-751100	Sonstige Einrichtungen und Maßnahmen	Sozialhilfeumlage		360 741,58
1/439000-751000	Sonstige Einrichtungen/Maßnahmen (Jugend)	Kinder- und Jugendhilfe-Umlage		69 250,66

Haushaltskonto	Bezeichnung Ansatz	Bezeichnung Post	Summe Einzahlungen	Summe Auszahlungen
Transferzahlungen von/an Gemeinden, Gemeindeverbände, Gemeindefonds				
Gesamtsumme Transferzahlungen von/an Gemeinden, Gemeindeverbände, Gemeindefonds			17 762,59	769 722,39
Summe Kapitaltransfers			0,00	0,00
Summe Laufende Transfers			17 762,59	769 722,39
2/852000+852000	Müllbeseitigung	Kostenanteil für Müll (GUV)	17 762,59	
1/022000-752000	Standesamt - Staatsbürgerschaft	Lfd. Transferzahlungen - Gemeindeverbände		31 558,12
1/210000-752000	Allgemeinbildende Pflichtschulen, gemeinsame Kosten	Schulumlagen Schulgemeinden		121 668,42
1/510000-751000	Medizinische Bereichsversorgung	Lfd. Transferzahlungen an Länder (Pens.Verb.)		8 503,13
1/562000-752000	Beiträge an Krankenanstaltensprengel	NÖKAS Zweckaufwand		607 980,08
1/562100-752000	Beiträge an Krankenanstaltensprengel	NÖKAS Verwaltungsaufwand		12,64
Transferzahlungen von/an Sozialversicherungsträger				
Gesamtsumme Transferzahlungen von/an Sozialversicherungsträger			1 995,20	0,00
Summe Kapitaltransfers			0,00	0,00
Summe Laufende Transfers			1 995,20	0,00
2/250000+862000	Kinderbetreuungseinrichtung	Gemeindebeiträge	1 995,20	
Transferzahlungen von/an sonst. Träger des öffentlichen Rechts				
Gesamtsumme Transferzahlungen von/an sonst. Träger des öffentlichen Rechts			17 335,41	4 978,86
Summe Kapitaltransfers			0,00	0,00
Summe Laufende Transfers			17 335,41	4 978,86
2/021000+816000	Statistisches Amt	Kostenbeitrag	296,63	
2/250000+863100	Kinderbetreuungseinrichtung	Beihilfe Altersteilzeit	1 076,56	
2/831000+863100	Freibadanlage	Beihilfe für Beschäftigungsaktion	4 815,72	
2/833000+863100	Hallenbad	Beihilfe Altersteilzeit	7 535,37	
2/842000+863000	Waldbesitz Gemeindewald	Agrardieselvergütung	95,95	
2/900000+863100	Finanzverwaltung	Beihilfe Altersteilzeit	3 515,18	
1/163000-754000	Freiwillige Feuerwehren	Zuschuß für Kurse		1 405,00
1/180000-726000	Zivilschutz	Mitgliedsbeiträge		250,00
1/820000-750000	Bauhof	Ausgleichstaxe Behinderteneinstellungsgesetz		3 323,86
Gesamtsumme			3 525 741,52	1 262 293,93

Nachweis über Haushaltsrücklagen und
Zahlungsmittelreserven (Anlage 6b)

Haushaltsrücklagen		Rücklagenstand			Rücklagenstand	Zahlungsmittelreserven		
Nr.	Verwendungszweck	31.12.2022	Zuführungen	Entnahmen	31.12.2023	31.12.2022	31.12.2023	Konto-/Sparbuchnummer
8/9997935/00001	Haushaltpotential Rücklage	0,00	0,00	112 312,36	-112 312,36			
8/9997935/00002	Rücklage aus den Eröffnungsbilanzsaldo (Eröffnungsrücklage)	4 249 390,06	0,00	530 531,91	3 718 858,15			
	Rücklage ohne Zahlungsmittelreserve	4 249 390,06	0,00	642 844,27	3 606 545,79			
	Gesamtsummen	4 249 390,06	0,00	642 844,27	3 606 545,79			

Bericht über Finanzgeschäfte und über den Schuldenstand

**Bericht über alle neu getätigten Finanzgeschäfte zur Finanzierung des Haushaltes
und über die Entwicklung des Schuldenstandes im Jahr 2023**

Gemäß § 84 und §§ 69 Abs. 4 und 69a, NÖ Gemeindeordnung, wurde nachfolgender Bericht über die getätigten Finanzgeschäfte und über die Entwicklung des Schuldenstandes im Haushaltsjahr 2023 erstellt

Darlehensaufnahmen und Zugänge:

Darlehen-Nr. Darlehensgeber:	Verwendungszweck	Zugang	Stand 31.12.2023	Begründung:
2001060 HYPO NOE Landesbank f. NÖ/Wien	ABA- Hörmanns Erweiterung BA 32	170 000,00	170 000,00	Für die Finanzierung des Projektes "ABA Litschau - Erweiterung Hörmanns BA 32" wurde ein Darlehen aufgenommen. Die Bedeckung des Schuldendienstes erfolgt mit kostendeckenden Kanalgebühren.

Schuldenstandentwicklung:

Schuldenart	Stand 01.01.2023	Zugang	Tilgung	Zinsen	Ersätze	Stand 31.12.2023
ehem. Schuldenart 1:	1 137 023,80	0,00	151 388,90	14 644,54	10 029,89	985 634,90
ehem. Schuldenart 2:	3 487 327,26	170 000,00	252 617,11	100 605,13	1 883,07	3 404 710,15
Gesamtsumme:	4 624 351,06	170 000,00	404 006,01	115 249,67	11 912,96	4 390 345,05

Eine detaillierte Aufstellung der einzelnen Darlehen erfolgt im angeschlossenen Darlehensnachweis für das Haushaltsjahr 2023.

Einzelnachweis über Finanzschulden und Schuldendienst
(Anlage 6c)

Kontonummer Darlehensnr.	Ansatz	Darlehensgeber/Staat Aktenzahl	Verwendungszweck Genehmigungsdatum/-vermerk	Beschluss- Datum	Zinssatz	Währung	Laufzeit
					Zinsindikator		
1. Darlehen für Investitionszwecke (Dfl)							
1.1. ... von Trägern des öffentlichen Rechts							
1.1.1. ... von Bund, Bundesfonds, Bundeskammern							
8200 2000480	853000	Bundes- Wohn- u. Siedlungsfonds/AT 104696	Wohnhaus Hasenbühlstraße 8		4,000%	EUR	01.01.1962 - 31.12.2031
				Wohn- und Geschäftsgebäude	FIX verzinst		
1.1.2. ... von Ländern, Landesfonds, Landeskammern							
8103 2000910	851000	NÖ Wasserwirtschaftsfonds/AT	ABA - Hörmanns, Förderung NÖWWF 13.01.2005/WWF-30190008/3	30.03.2005	1,000%	EUR	01.01.2007 - 31.12.2036
				Abwasserbeseitigung Litschau	FIX verzinst		
8103 2000930	851000	NÖ Wasserwirtschaftsfonds/AT	Kläranlage Litschau - Anpassung, Förderung NÖWWF 11.06.2008/WWF-30190015/3	12.06.2008	1,000%	EUR	01.01.2008 - 31.12.2038
				Abwasserbeseitigung Litschau	FIX verzinst		
1.1.3. ... von Gemeinden, Gemeindeverbänden, Gemeindefonds							
1.1.4. ... von Sozialversicherungsträgern							
1.1.5. ... von sonstigen Trägern des öffentlichen Rechts							
1.2. ... von Beteiligungen der Gebietskörperschaft (ohne Finanzunternehmungen)							
1.3. ... von Unternehmen (ohne Beteiligungen und ohne Finanzunternehmungen)							
1.4. ... von Finanzunternehmen							
1.4.1. ... von Finanzunternehmen im Inland							
8002 1000960	163000	Waldviertler Sparkasse Bank AG Geschäftsstelle Lit./AT AT87 2027 2000 0717 6860	FF-Haus/Dorfzentrum Hörmanns 13.12.2016/F1-F-11736/002-2016	06.12.2016	1,250%	EUR	01.01.2016 - 31.12.2026
				Freiwillige Feuerwehren	FIX verzinst		
8002 1000990	612000	Waldviertler Sparkasse Bank AG Geschäftsstelle Lit./AT AT57 2027 2000 0727 9250	Grundzusammenlegung Reitzenschlag	04.12.2019	0,850%	EUR	01.12.2019 - 31.12.2026
				Grundzusammenlegung Reitzenschlag	FIX verzinst		
8002 1001040	612000	Waldviertler Sparkasse Bank AG Geschäftsstelle Lit./AT AT69 2027 2000 0736 1678	Straßenbau 2022 20.12.2023/F1-APM-1584/002-2022	19.10.2022	5,025%	EUR	01.10.2022 - 31.12.2032
				Straßenbau 2022	euribor6m_1(31.12.2032)		
8002 2000870	851000	Waldviertler Sparkasse Bank AG Geschäftsstelle Lit./AT AT20 2027 2000 0702 3351	Kläranlage Litschau - Anpassung	21.06.2007	4,201%	EUR	01.01.2008 - 31.12.2035
				Abwasserbeseitigung Litschau	euribor6m_2(31.12.2035)		
8002 2001010	029000	Waldviertler Sparkasse Bank AG Geschäftsstelle Lit./AT AT69 2027 2000 0719 9979	Stadtamtsgebäude - Barrierefreie Umgestaltung 19.12.2017/F1-ISB-1023/002-2017	05.09.2017	5,045%	EUR	01.01.2017 - 31.12.2028
				Amtsgebäude - Barrierefreie Umgestaltung	euribor6m_2(31.12.2028)		

Kontonummer Darlehensnr.	Darlehenshöhe Gesamt	Buchwert 31.12.2022	Zugang	Tilgung	Zinsen	Summe Schuldendienst	Schuldendienst- ersätze	Buchwert 31.12.2023	Kursgewinn/ -verlust	Buchwert inkl. KG/KV	Netto Schuldendienst
8200 2000480	34 882,96	9 077,15	0,00	913,77	335,77	1 249,54	0,00	8 163,38	0,00	8 163,38	1 249,54
8103 2000910	56 853,35	56 853,35	0,00	0,00	0,00	0,00	0,00	56 853,35	0,00	56 853,35	0,00
8103 2000930	115 676,33	115 676,33	0,00	0,00	0,00	0,00	0,00	115 676,33	0,00	115 676,33	0,00
8002 1000960	100 000,00	40 000,00	0,00	10 000,00	468,75	10 468,75	531,25	30 000,00	0,00	30 000,00	9 937,50
8002 1000990	75 000,00	42 857,10	0,00	10 714,30	341,51	11 055,81	0,00	32 142,80	0,00	32 142,80	11 055,81
8002 1001040	250 000,00	250 000,00	0,00	25 000,00	6 500,01	31 500,01	4 631,14	225 000,00	0,00	225 000,00	26 868,87
8002 2000870	1 200 000,00	609 513,05	0,00	43 743,62	15 886,25	59 629,87	0,00	565 769,43	0,00	565 769,43	59 629,87
8002 2001010	150 000,00	82 500,00	0,00	15 000,00	2 709,00	17 709,00	1 883,07	67 500,00	0,00	67 500,00	15 825,93

Kontonummer Darlehensnr.	Ansatz	Darlehensgeber/Staat Aktenzahl	Verwendungszweck Genehmigungsdatum/-vermerk	Beschluss- Datum	Zinssatz	Währung	Laufzeit
					Zinsindikator		
8002 2001020	851000	Waldviertler Sparkasse Bank AG Geschäftsstelle Lit./AT AT07 2027 2000 0722 2920	ABA - Hörmanns (Umschuldung 2000860) 28.11.2006/F1-AMB-1057-06	09.05.2018 ABA - Hörmanns (Umschuldung 2000860)	1,375%	EUR	01.06.2018 - 31.03.2028
8003 1000980	821000	Volksbank Wien AG Filiale Litschau/AT AT54 4300 0466 9891 3004	Kommunal - Traktor	05.12.2018 Kommunal - Traktor	1,180%	EUR	01.01.2019 - 31.12.2026
8004 1000930	816000	Raiffeisenbank Oberes Waldviertel Bankstelle Litschau/AT AT14 3241 5016 2053 0002	Straßenbeleuchtung, Erneuerung 25.04.2018/F1-F-11608/002-2018	25.03.2015 Öffentliche Beleuchtung und öffentliche Uhren	1,300%	EUR	01.01.2015 - 31.12.2025
8004 1000970	816000	Raiffeisenbank Oberes Waldviertel Bankstelle Litschau/AT AT58 3241 5017 2053 0002	Straßenbeleuchtung, Erneuerung - Restfinanzierung 13.12.2016/F1-APM-1005/005-2016	19.10.2016 Öffentliche Beleuchtung und öffentliche Uhren	1,640%	EUR	01.01.2016 - 31.12.2025
8004 1001020	859100	Raiffeisenbank Oberes Waldviertel Bankstelle Litschau/AT AT05 3241 5018 2053 0002	Breitbandausbau 2021/22 14.12.2021/F1-APM-1500/002-2021	29.06.2021 Breitbandausbau 2021	0,770%	EUR	01.06.2021 - 31.12.2034
8004 1001030	510000	Raiffeisenbank Oberes Waldviertel Bankstelle Litschau/AT AT49 3241 5019 2053 0002	Zahnarztordination - Ausbau	29.06.2021 Zahnarztordination - Ausbau	0,770%	EUR	01.06.2021 - 31.12.2031
8004 2000780	851000	Raiffeisenbank Oberes Waldviertel Bankstelle Litschau/AT AT50 3241 5008 2053 0002	ABA Litschau und Loimanns, BA 06	21.09.2000 Abwasserbeseitigung Litschau	4,055%	EUR	01.01.2003 - 31.12.2028
8004 2001030	851000	Raiffeisenbank Oberes Waldviertel Bankstelle Litschau/AT AT93 3241 5020 2053 0002	ABA Litschau, Am Steinberg, BA 31	29.06.2021 ABA Litschau, BA Am Steinberg	0,770%	EUR	01.01.2021 - 31.12.2031
8008 2001060	851000	HYPO NOE Landesbank für NÖ und Wien AG/AT AT14 5300 0004 6645 6101	ABA Hörmanns - Erweiterung BA 32	29.06.2023 ABA Hörmanns - Erweiterung	4,057%	EUR	01.01.2023 - 31.12.2043
8010 2000950	851500	UniCredit Bank Austria AG/AT 10015085896	ABA - Gopprechts 21.12.2015/IVW3-D-3092501/16/2015	21.10.2015 Abwasserbeseitigung Gopprechts	4,666%	EUR	01.01.2015 - 31.12.2041
8010 2000970	851000	UniCredit Bank Austria AG/AT 10020496534	ABA Litschau, BA Schönau 20.06.2017/IVW3-D-3092501/017-2017	03.05.2017 Abwasserbeseitigung Litschau	4,660%	EUR	01.01.2017 - 31.12.2042
8010 2001000	851000	UniCredit Bank Austria AG/AT 10023479537	ABA Litschau, BA Schandachen 16.05.2018/IVW3-D-3092501/018-2018	22.03.2018 ABA-Litschau, BA Schandachen	4,570%	EUR	01.01.2018 - 31.12.2043
8012 2000270	851000	Kommunalkredit Austria AG/AT 102448	ABA-Litschau	Abwasserbeseitigung Litschau	3,000%	EUR	01.01.1991 - 31.12.2030
8012 2000420	851000	Kommunalkredit Austria AG/AT 108182 (90.0351.02)	ABA-Schandachen (KA)	Abwasserbeseitigung Schandachen	2,000%	EUR	01.01.1994 - 31.12.2023

Kontonummer Darlehensnr.	Darlehenshöhe Gesamt	Buchwert 31.12.2022	Zugang	Tilgung	Zinsen	Summe Schuldendienst	Schuldendienst- ersätze	Buchwert 31.12.2023	Kursgewinn/ -verlust	Buchwert inkl. KG/KV	Netto Schuldendienst
8002 2001020	250 000,00	137 500,00	0,00	25 000,00	1 804,69	26 804,69	0,00	112 500,00	0,00	112 500,00	26 804,69
8003 1000980	90 000,00	39 999,98	0,00	14 285,72	429,62	14 715,34	0,00	25 714,26	0,00	25 714,26	14 715,34
8004 1000930	675 000,00	202 500,00	0,00	67 500,00	2 413,13	69 913,13	1 787,50	135 000,00	0,00	135 000,00	68 125,63
8004 1000970	80 000,00	26 666,72	0,00	8 888,88	400,89	9 289,77	0,00	17 777,84	0,00	17 777,84	9 289,77
8004 1001020	400 000,00	400 000,00	0,00	0,00	3 080,00	3 080,00	3 080,00	400 000,00	0,00	400 000,00	0,00
8004 1001030	150 000,00	135 000,00	0,00	15 000,00	1 010,63	16 010,63	0,00	120 000,00	0,00	120 000,00	16 010,63
8004 2000780	559 573,42	100 261,13	0,00	16 858,57	3 292,84	20 151,41	0,00	83 402,56	0,00	83 402,56	20 151,41
8004 2001030	95 000,00	85 500,00	0,00	9 500,00	640,07	10 140,07	0,00	76 000,00	0,00	76 000,00	10 140,07
8008 2001060	200 000,00	0,00	170 000,00	0,00	0,00	0,00	0,00	170 000,00	0,00	170 000,00	0,00
8010 2000950	1 200 000,00	678 600,00	0,00	34 800,00	19 848,40	54 648,40	0,00	643 800,00	0,00	643 800,00	54 648,40
8010 2000970	800 000,00	656 000,00	0,00	32 000,00	24 371,39	56 371,39	0,00	624 000,00	0,00	624 000,00	56 371,39
8010 2001000	850 000,00	714 000,00	0,00	34 000,00	25 891,66	59 891,66	0,00	680 000,00	0,00	680 000,00	59 891,66
8012 2000270	331 533,47	101 936,67	0,00	11 454,79	3 128,49	14 583,28	0,00	90 481,88	0,00	90 481,88	14 583,28
8012 2000420	208 425,69	9 289,06	0,00	9 289,06	139,57	9 428,63	0,00	0,00	0,00	0,00	9 428,63

Kontonummer Darlehensnr.	Ansatz	Darlehensgeber/Staat Aktenzahl	Verwendungszweck Genehmigungsdatum/-vermerk	Beschluss- Datum	Zinssatz Zinsindikator	Währung	Laufzeit
8012 2000430	851000	Kommunalkredit Austria AG/AT 108181 (90.0351.01)	ABA-Schandachen (ON)	Abwasserbeseitigung Schandachen	2,000% FIX verzinst	EUR	01.01.1994 - 31.12.2033
8012 2000440	851000	Kommunalkredit Austria AG/AT 102453	ABA-Litschau	Abwasserbeseitigung Litschau	3,000% FIX verzinst	EUR	01.01.1994 - 31.12.2033
8012 2000450	851000	Kommunalkredit Austria AG/AT 102454	ABA-Litschau	Abwasserbeseitigung Litschau	3,000% FIX verzinst	EUR	01.01.1994 - 31.12.2023
1.4.2. ... von Finanzunternehmen im Ausland							
1.5. ... von Sonstigen							
8009 2001040	851000	Bürgerbeteiligung PV-Anlage Kläranlage Litschau/AT	Darlehen für PV-Anlage Kläranlage	09.12.2020 Darlehen für PV-Anlage Kläranlage	1,750% FIX verzinst	EUR	01.01.2021 - 31.12.2031

Zwischensumme**2. Finanzschulden für den laufenden Aufwand****2.1. ... von Trägern des öffentlichen Rechts****2.1.1. ... von Bund, Bundesfonds, Bundeskammern****2.1.2. ... von Ländern, Landesfonds, Landeskammern****2.1.3. ... von Gemeinden, Gemeindeverbänden, Gemeindefonds****2.1.4. ... von Sozialversicherungsträgern****2.1.5. ... von sonstigen Trägern des öffentlichen Rechts****2.2. ... von Beteiligungen der Gebietskörperschaft (ohne Finanzunternehmungen)****2.3. ... von Unternehmen (ohne Beteiligungen und ohne Finanzunternehmungen)****2.4. ... von Finanzunternehmen****2.4.1. ... von Finanzunternehmen im Inland****2.4.2. ... von Finanzunternehmen im Ausland**

Kontonummer Darlehensnr.	Darlehenshöhe Gesamt	Buchwert 31.12.2022	Zugang	Tilgung	Zinsen	Summe Schuldendienst	Schuldendienst- ersätze	Buchwert 31.12.2023	Kursgewinn/ -verlust	Buchwert inkl. KG/KV	Netto Schuldendienst
8012 2000430	168 818,99	62 602,18	0,00	5 142,04	1 226,46	6 368,50	0,00	57 460,14	0,00	57 460,14	6 368,50
8012 2000440	55 740,06	23 582,33	0,00	1 839,25	693,77	2 533,02	0,00	21 743,08	0,00	21 743,08	2 533,02
8012 2000450	152 467,61	8 596,01	0,00	8 596,01	193,89	8 789,90	0,00	0,00	0,00	0,00	8 789,90
8009 2001040	44 800,00	35 840,00	0,00	4 480,00	442,88	4 922,88	0,00	31 360,00	0,00	31 360,00	4 922,88
		4 624 351,06	170 000,00	404 006,01	115 249,67	519 255,68	11 912,96	4 390 345,05	0,00	4 390 345,05	507 342,72

Kontonummer Darlehensnr.	Ansatz	Darlehensgeber/Staat Aktenzahl	Verwendungszweck Genehmigungsdatum/-vermerk	Beschluss- Datum	Zinssatz Zinsindikator	Währung	Laufzeit
-----------------------------	--------	-----------------------------------	--	---------------------	---------------------------	---------	----------

2.5. ... von Sonstigen

Zwischensumme

SUMME (1 und 2)

Davon ohne A85-89

Davon A85-89

Kontonummer Darlehensnr.	Darlehenshöhe Gesamt	Buchwert 31.12.2022	Zugang	Tilgung	Zinsen	Summe Schuldendienst	Schuldendienst- ersätze	Buchwert 31.12.2023	Kursgewinn/ -verlust	Buchwert inkl. KG/KV	Netto Schuldendienst
		0,00	0,00	0,00	0,00	0,00	0,00	0,00	0,00	0,00	0,00
		4 624 351,06	170 000,00	404 006,01	115 249,67	519 255,68	11 912,96	4 390 345,05	0,00	4 390 345,05	507 342,72
		819 523,80	0,00	166 388,90	14 273,54	180 662,44	8 832,96	653 134,90	0,00	653 134,90	171 829,48
		3 804 827,26	170 000,00	237 617,11	100 976,13	338 593,24	3 080,00	3 737 210,15	0,00	3 737 210,15	335 513,24

Leasingspiegel (Anlage 6i)

Finanzierungsleasing

Ansatz- oder Projektbezeichnung	Anschaffungskosten	Buchwert 31.12.2022	Buchwert 31.12.2023	Summe ausstehender Mindestleasing- zahlungen	Laufzeit	Restlaufzeit in Jahren
Summe	0,00	0,00	0,00	0,00		

Wirtschaftliche Unternehmungen, Betriebe, betriebsähnliche Einrichtungen gem. § 1 Abs. 2

Summe	0,00	0,00	0,00	0,00		
--------------	-------------	-------------	-------------	-------------	--	--

Operating Leasing

Ansatz- oder Projektbezeichnung	Laufzeit Grundmietzeit in Jahren	Gesamtkosten	Einmalkautio	Leasingentgelt (ohne laufender Kautio)	Laufende Kautio	Restlaufzeit in Jahren	Kumulierte Restzahlungen
Pritsche Peugeot Boxer Leasingfinanzierung (821000)	01.05.2017 - 30.04.2022 0,00	27 734,87	0,00	0,00	0,00	0,00	0,00
Summe		27 734,87	0,00	0,00	0,00		0,00

Wirtschaftliche Unternehmungen, Betriebe, betriebsähnliche Einrichtungen gem. § 1 Abs. 2

Summe		0,00	0,00	0,00	0,00		0,00
--------------	--	-------------	-------------	-------------	-------------	--	-------------

Haftungsnachweis (Anlage 6r)

Teil A - Haftungspositionen relevant iSd Art. 15a Vereinbarung HOG

Bezeichnung der/des Haftungsnehmerin/s oder einer Gruppe gleichartiger Haftungen	Haftungsrahmen	Stand 31.12.2022	Zugänge (+)	Abgänge (-)	Stand 31.12.2023	davon Umklassifizierungen
Untergruppe 1 - Haftungen für Kredit- und Finanzinstitute						
Zwischensumme - Untergruppe 1	0,00	0,00	0,00	0,00	0,00	
Untergruppe 2 - Grundbücherlich besicherte Haftungen von Wohnbau-Darlehen						
Zwischensumme - Untergruppe 2	0,00	0,00	0,00	0,00	0,00	
Untergruppe 3 - Sonstige Wirtschaftshaftungen						
Wassergenossenschaft Reitzenschlag Abwasser - NÖ Wasserwirtschaftsfonds ABA Reitzenschlag	84 208,71	77 865,76	791,47	0,00	78 657,23	
Wassergenossenschaft Reitzenschlag Abwasser - RAIBA Oberes Waldviertel Darlehen ABA Reitzenschlag	115 000,00	35 909,58	0,00	4 667,56	31 242,02	
Wassergenossenschaft Reitzenschlag Abwasser - RAIBA Oberes Waldviertel ABA Reitzenschlag (20.500.799)	74 900,00	2 181,25	0,00	2 181,25	0,00	
Zwischensumme - Untergruppe 3	274 108,71	115 956,59	791,47	6 848,81	109 899,25	
Summe A	274 108,71	115 956,59	791,47	6 848,81	109 899,25	
Haftung der staatlichen, außerbudgetären Einheiten gem. ESVG iSd Art. 15a Vereinbarung HOG						
Untergruppe 1 - Haftungen für Kredit- und Finanzinstitute						
Zwischensumme - Untergruppe 1	0,00	0,00	0,00	0,00	0,00	
Untergruppe 2 - Grundbücherlich besicherte Haftungen von Wohnbau-Darlehen						
Zwischensumme - Untergruppe 2	0,00	0,00	0,00	0,00	0,00	
Untergruppe 3 - Sonstige Wirtschaftshaftungen						
Zwischensumme - Untergruppe 3	0,00	0,00	0,00	0,00	0,00	
Summe B	0,00	0,00	0,00	0,00	0,00	
Gesamtsumme	274 108,71	115 956,59	791,47	6 848,81	109 899,25	

Teil B - Haftungspositionen nicht relevant iSd Art. 15a Vereinbarung HOG

Bezeichnung der/des Haftungsnehmerin/s oder einer Gruppe gleichartiger Haftungen	Haftungsrahmen	Stand 31.12.2022	Zugänge (+)	Abgänge (-)	Stand 31.12.2023	davon Umklassifizierungen
Untergruppe 1 - Haftungen für Kredit- und Finanzinstitute						
Zwischensumme - Untergruppe 1	0,00	0,00	0,00	0,00	0,00	
Untergruppe 2 - Grundbücherlich besicherte Haftungen von Wohnbau-Darlehen						
Zwischensumme - Untergruppe 2	0,00	0,00	0,00	0,00	0,00	
Untergruppe 3 - Sonstige Wirtschaftshaftungen						
Mittelschulgemeinde Litschau - NÖ Schul-/Kindergartenfonds HS-Umbau/Sanierung Bauetappe 1996	392 433,30	0,00	0,00	0,00	0,00	
Zwischensumme - Untergruppe 3	392 433,30	0,00	0,00	0,00	0,00	
Gesamtsumme	392 433,30	0,00	0,00	0,00	0,00	
Gesamtsumme Haftungen (Teil A + Teil B)	666 542,01	115 956,59	791,47	6 848,81	109 899,25	

Nachweis über hausinterne Vergütungen (Anlage 6f)

Gruppenebene		Erträge	Aufwendungen
0	Vertretungskörper und allgemeine Verwaltung	27 101,61	1 409,05
1	Öffentliche Ordnung und Sicherheit	0,00	933,00
2	Unterricht, Erziehung, Sport und Wissenschaft	0,00	3 804,48
3	Kunst, Kultur und Kultus	0,00	0,00
4	Soziale Wohlfahrt und Wohnbauförderung	0,00	0,00
5	Gesundheit	0,00	0,00
6	Straßen- und Wasserbau, Verkehr	0,00	17 494,95
7	Wirtschaftsförderung	0,00	0,00
8	Dienstleistungen	63 248,67	89 213,56
9	Finanzwirtschaft	22 504,76	0,00
Summe		112 855,04	112 855,04
Nicht voranschlagswirksame Gebarung		Mittelaufbringung	Mittelverwendung
270	Finanzamt Vorsteuerbeträge (nicht voranschlagswirksame Gebarung)	0,00	0,00
360	Umsatzsteuer (nicht voranschlagswirksame Gebarung)	0,00	0,00
Summe		0,00	0,00

Erläuterung Abweichung gegenüber Ergebnisvoranschlag

HH-Stelle	Bezeichnung	Buchungen	- Voranschlag	- Übertragung	= Abweichung	Betrag	Beschluss und Begründung
Mittelaufbringung	Abweichung über 7 500,00 und mehr als 25,00%						
163000	Freiwillige Feuerwehren						
6/163000+808000	Holzverkaufserlöse	0,00	20 000,00	0,00	-20 000,00	-20 000,00	Für die Finanzierung der Investitionen waren keine Holzverkaufserlöse notwendig.
250000	Kinderbetreuungseinrichtung						
2/250000+861000	Landesbeitrag	34 276,70	22 000,00	0,00	12 276,70	12 276,70	Aufgrund der geänderten Förderrichtlinien werden die Förderbeträge für die Kinderbetreuung ab 9/2023 monatlich zur Auszahlung gebracht.
510000	Medizinische Bereichsversorgung						
6/510000+804000	Veräußerungen von Betriebs- und Geschäftsausstattung	50 000,00	0,00	0,00	50 000,00	50 000,00	Die Ausstattung der Arzt-Ordination konnte verkauft werden.
612000	Gemeindestraßen						
2/612000+813000	Erträge aus der Auflösung von Investitionszuschüssen (Kapitaltransfers)	47 776,07	34 700,00	0,00	13 076,07	13 076,07	Die Auflösung der Kapitaltransfers (Förderungen) fielen höher aus als erwartet.
6/612000+829910	Sonstige Erträge (Zuführung)	0,00	50 000,00	0,00	-50 000,00	-50 000,00	Es war keine Zuführung von der operativen Gebarung möglich bzw. notwendig.
6/612000+871000	Bedarfszuweisung	0,00	70 000,00	0,00	-70 000,00	-70 000,00	Es wurden keine Bedarfszuweisungsmittel gewährt.
710000	Güterwegerhaltung						
6/710000+829910	Sonstige Erträge (Zuführung)	12 600,00	62 100,00	0,00	-49 500,00	-49 500,00	Es wurde nur die, für die Finanzierung der Güterwegerhaltung 2023, notwendige Zuführung durchgeführt.
6/710000+871000	Bedarfszuweisung	7 700,00	38 000,00	0,00	-30 300,00	-30 300,00	Die Bedarfszuweisung für das Zusatzvorhaben 2022/23 wurde bereits im Jahr 2022 ausbezahlt und verbucht.
817000	Friedhöfe						
6/817000+808000	Holzverkauf	0,00	20 000,00	0,00	-20 000,00	-20 000,00	Für die Finanzierung dieses Vorhabens sind Holzverkaufserlöse nicht zulässig.
820000	Bauhof						
2/820000+816100	Erlöse GdeLeistungen (Arb.)	54 896,07	32 300,00	0,00	22 596,07	22 596,07	Durch die höheren Eigenleistungen des Bauhofes fielen die Vergütungen auch höher aus.

HH-Stelle	Bezeichnung	Buchungen	- Voranschlag	- Übertragung	= Abweichung	Betrag	Beschluss und Begründung
831000	Freibadanlage						
6/831000+871000	Bedarfszuweisung	0,00	150 000,00	0,00	-150 000,00	-150 000,00	Keine Bedarfszuweisung - das Projekt wurde nicht realisiert.
840000	Grundbesitz						
2/840000+891000	Sonstige Wertaufholungen / Bestandsvermehrungen am kurzfristigen und langfristigen Vermögen	14 561,90	0,00	0,00	14 561,90	14 561,90	Die erzielten Erlöse der Grundstücksverkäufe fielen höher aus als die Bewertungen in den Vermögenskonten.
842000	Waldbesitz Gemeindewald						
2/842000+808000	Erlöse Holzverkauf	50 653,18	1 000,00	0,00	49 653,18	49 653,18	Durch vermehrte Holzschlägerungen konnten höhere Erlöse erzielt werden.
2/842000+810000	Brennholzverkauf	9 142,65	1 000,00	0,00	8 142,65	8 142,65	Durch vermehrte Holzschlägerungen konnten höhere Erlöse (Hackgutverkauf) erzielt werden.
851000	Abwasserbeseitigung Litschau						
6/851000+829910	Zuführungen von Vorhaben	9 262,63	0,00	0,00	9 262,63	9 262,63	Der Überschuss vom abgerechneten ABA-Bauvorhaben BA 31 wurde dem ABA-Vorhaben 8 zugeführt.
900000	Finanzverwaltung						
2/900000+829910	Rückführungen aus Investiver Gebarung	177 028,10	0,00	0,00	177 028,10	177 028,10	Laut Vorgabe der NÖLR mussten Rückführungen von investiven Vorhaben getätigt werden.
912000	Allgemeine Rücklagen						
2/912000+895009	Entnahmen von allgemeinen Haushaltsrücklagen	530 531,91	0,00	0,00	530 531,91	530 531,91	Zum Ausgleich des Ergebnishaushaltes wurde die Entnahme aus der Eröffnungsrücklage (nicht finanzwirksam) durchgeführt.
920000	Ausschließliche Gemeindeabgaben						
2/920000+833100	Kommunalsteuer	432 847,65	345 000,00	0,00	87 847,65	87 847,65	Die Einnahmen aus der Kommunalsteuer fielen höher aus als erwartet.
921000	Zwischen Ländern und Gemeinden geteilte Abgaben						
2/921000+834200	Interessentenbeitrag	0,00	23 900,00	0,00	-23 900,00	-23 900,00	Die Einhebung des Interessentenbeitrages wurde laut den gesetzlichen Vorgaben ausgesetzt (Vergütung von NÖLR wurde geleistet).

HH-Stelle	Bezeichnung	Buchungen	- Voranschlag	- Übertragung	= Abweichung	Betrag	Beschluss und Begründung
2/921000+861000	Vergütung Interessentenbeitrag	23 929,40	0,00	0,00	23 929,40	23 929,40	Von der NÖLR wurde eine Vergütung für den ausgesetzten Interessentenbeitrag geleistet.
2/921000+861100	Bundesautomaten-/VLT-Abgabe	11 791,42	700,00	0,00	11 091,42	11 091,42	Von der NÖLR wurden die Anteile von der Bundesautomatenabgabe zur Auszahlung gebracht.
940000	Bedarfszuweisungen						
2/940000+860001	Bedarfszuweisung des Bundes KIG 2023	17 146,00	0,00	0,00	17 146,00	17 146,00	Es wurden zusätzliche Finanzmittel des Bundes (Bedarfszuweisung KIG) überwiesen.
2/940000+860002	Bedarfszuweisung des Bundes (Entlastungspaket)	18 644,12	0,00	0,00	18 644,12	18 644,12	Es wurden zusätzliche Finanzmittel (Entlastungspaket) überwiesen.
2/940000+861000	Transfers von Ländern, Landesfonds und Landeskammern	27 238,78	17 000,00	0,00	10 238,78	10 238,78	Die Bedarfszuweisungsmittel fielen höher aus als erwartet.
2/940000+871100	Kapitaltransfers aus Gemeinde-Bedarfszuweisungsmittel	550 000,00	1 400 000,00	0,00	-850 000,00	-850 000,00	Es wurden die gewährten und ausbezahlten Bedarfszuweisungsmittel (BZ II) gebucht.
941000	Sonstige Finanzaufweisungen nach dem FAG						
2/941000+860000	Finanzaufweisung § 24 FAG 2017	159 910,00	120 000,00	0,00	39 910,00	39 910,00	Die Finanzaufweisung des Bundes (Stärkung der Finanzkraft - Strukturfonds) fiel höher aus als erwartet.
990000	Überschüsse und Abgänge (soweit nicht zugeordnet)						
2/990000+895077	Entnahmen von allgemeinen Haushaltsrücklagen	112 312,36	0,00	0,00	112 312,36	112 312,36	Zur Abwicklung des Haushaltspotentials wurde ein Rücklagenkonto angelegt und bebucht (lt. Novelle zur VRV 2015).
	Summe Mittelaufbringung	2 352 248,94	2 407 700,00	0,00	-55 451,06	-55 451,06	
Mittelverwendung	Abweichung über 7 500,00 und mehr als 25,00%						
031000	Raumordnung und Raumplanung						
1/031000-728000	Änderung Flächenwidmungsplan	23 262,36	15 000,00	0,00	8 262,36	8 262,36	Mehrkosten durch zusätzliche Änderungen des Flächenwidmungsplanes.
163000	Freiwillige Feuerwehren						
1/163000-600000	Strom	16 118,46	30 000,00	0,00	-13 881,54	-13 881,54	Die Strompreiserhöhungen fielen nicht so hoch aus wie erwartet.
1/163000-754100	Gemeindebeitrag FF-Kfz.	34 595,86	25 800,00	0,00	8 795,86	8 800,86	Die Anschaffungskosten für das FF-Kfz. (MTF) wurden der Gemeinde zur Unterstützung vorgelegt. Die Förderabwicklung erfolgt erst im Jahr 2024.

HH-Stelle	Bezeichnung	Buchungen	- Voranschlag	- Übertragung	= Abweichung	Betrag	Beschluss und Begründung
179000	Katastrophenschäden Wiederherstellung						
1/179000-611000	Instandhaltung von Straßenbauten	0,00	10 000,00	0,00	-10 000,00	-10 000,00	Es fielen keine Kosten für die Beseitigung von Katastrophenschäden an.
211000	Volksschule						
1/211000-600000	Strom	5 188,00	13 500,00	0,00	-8 312,00	-8 312,00	Die Strompreiserhöhungen fielen nicht so hoch aus wie erwartet.
1/211000-728200	Entgelt für Arbeitskräfteüberlassung	42 862,46	30 000,00	0,00	12 862,46	12 862,46	Für die schulische Nachmittagsbetreuung müssen ab dem 2. Halbjahr 2023 für eine zweite Gruppe die Aufwendungen getragen werden.
240000	Kindergärten						
1/240000-600000	Strom	2 534,85	11 000,00	0,00	-8 465,15	-8 465,15	Die Strompreiserhöhungen fielen nicht so hoch aus wie erwartet.
363000	Altstadterhaltung und Ortsbildpflege						
1/363000-729000	Sonstige Ausgaben	10 420,68	18 500,00	0,00	-8 079,32	-8 079,32	Es konnten für Ortsbildpflege die Aufwendungen (Bewässerung, ...) reduziert werden.
510000	Medizinische Bereichsversorgung						
1/510000-680000	Planmäßige Abschreibung	44 723,33	35 600,00	0,00	9 123,33	9 123,33	Die Einrichtungsgegenstände der Arzt-Ordination wurden ausgeschieden bzw. abgeschrieben, da sie verkauft wurden.
1/510000-683000	Verluste aus dem Abgang von Sachanlagen und immateriellen Vermögenswerten	30 784,68	0,00	0,00	30 784,68	30 784,68	Die Einrichtungsgegenstände der Arzt-Ordination wurden ausgeschieden bzw. abgeschrieben, da sie verkauft wurden.
612000	Gemeindestraßen						
1/612000-611000	Instandhaltung von Straßenbauten	42 008,79	90 000,00	0,00	-47 991,21	-47 991,21	Es wurden nur Instandhaltungen im notwendigen Ausmaß durchgeführt.
1/612000-683000	Verluste aus dem Abgang von Sachanlagen und immateriellen Vermögenswerten	67 053,06	0,00	0,00	67 053,06	67 053,06	Es wurden jene Straßenzüge ausgeschieden, die im Jahr 2023 neu errichtet wurden.
1/612000-728000	Kosten für Winterdienst	28 259,61	40 000,00	0,00	-11 740,39	-11 740,39	Die Kosten für den Winterdienst fielen geringer aus als erwartet.
1/612000-729910	Sonstige Aufwendungen (Zuführung)	0,00	50 000,00	0,00	-50 000,00	-50 000,00	Es wurde keine Zuführung an das investive Vorhaben getätigt.

HH-Stelle	Bezeichnung	Buchungen	- Voranschlag	- Übertragung	= Abweichung	Betrag	Beschluss und Begründung
5/612000-729910	Rückführung an Operative Gebarung	73 746,49	0,00	0,00	73 746,49	73 746,49	Laut Vorgabe der NÖLR musste eine Rückführung von diesem investiven Vorhaben getätigt werden.
710000	Güterwegerhaltung						
1/710000-729910	Sonstige Aufwendungen (Zuführung)	0,00	62 100,00	0,00	-62 100,00	-62 100,00	Die notwendige Zuführung von € 12.600,00 wurde unter 1/900-729910 verbucht.
816000	Öffentliche Beleuchtung und öffentliche Uhren						
1/816000-600000	Strom	48 738,00	90 000,00	0,00	-41 262,00	-41 262,00	Die Strompreiserhöhungen fielen nicht so hoch aus wie erwartet.
820000	Bauhof						
1/820000-565000	Mehrleistung - Rufbereitschaft	27 637,41	15 500,00	0,00	12 137,41	12 137,41	Vom den Arbeitern des Wirtschaftshofes wurden vermehrt Überstunden geleistet.
821000	Fuhrpark						
1/821000-617000	Instandhaltung von Fahrzeugen	41 303,74	23 000,00	0,00	18 303,74	18 303,74	Bei den Gemeindefahrzeugen waren vermehrt Reparaturen notwendig.
831000	Freibadanlage						
1/831000-511000	Geldbezüge Vertragsbedienstete Arb.	50 239,55	32 900,00	0,00	17 339,55	17 339,55	Mehrkosten durch längere Dienstzeiten und zusätzlichen Personaleinsatz im Freibad.
1/831000-600000	Strom	40 147,96	55 000,00	0,00	-14 852,04	-14 852,04	Die Strompreiserhöhungen fielen nicht so hoch aus wie erwartet.
5/831000-729910	Rückführung an Operative Gebarung	103 281,61	0,00	0,00	103 281,61	103 281,61	Laut Vorgabe der NÖLR musste eine Rückführungen von diesem investiven Vorhaben getätigt werden.
833000	Hallenbad						
1/833000-600001	Fernwärmebezug	43 418,50	34 000,00	0,00	9 418,50	9 418,50	Durch die gestiegenen Heizkostenpreise kam es beim Hallenbad zu einer höheren Heizkostenabrechnung.
840000	Grundbesitz						
1/840000-610000	Instandhaltung von Grund und Boden	4 724,11	25 000,00	0,00	-20 275,89	-20 275,89	Die geplanten Maßnahmen waren nicht notwendig.

HH-Stelle	Bezeichnung	Buchungen	- Voranschlag	- Übertragung	= Abweichung	Betrag	Beschluss und Begründung
851000	Abwasserbeseitigung Litschau						
1/851000-600000	Strom	58 672,79	95 000,00	0,00	-36 327,21	-36 327,21	Die Strompreiserhöhungen fielen nicht so hoch aus wie erwartet.
1/851000-619000	Instandhaltung von Sonderanlagen	42 011,33	80 000,00	0,00	-37 988,67	-37 988,67	Es wurden nur Instandhaltungen im notwendigen Ausmaß durchgeführt.
851600	ABA Am Steinberg						
5/851600-729910	Zuführung zu Vorhaben 8	9 262,63	0,00	0,00	9 262,63	9 262,63	Der Überschuss vom abgerechneten ABA-Bauvorhaben BA 31 wird dem ABA-Vorhaben 8 zugeführt.
853000	Wohn- und Geschäftsgebäude						
1/853000-720100	Instandhaltung GdeLeistungen (Arb.)	31 146,08	9 000,00	0,00	22 146,08	22 146,08	Die Sanierungen der zurückgegebenen Gemeindewohnungen wurden vom Wirtschaftshof getätigt.
900000	Finanzverwaltung						
1/900000-729910	Sonstige Aufwendungen (Zuführung)	12 600,00	0,00	0,00	12 600,00	12 600,00	Für die Finanzierung der Güterwegerhaltung 2023 wurde die notwendige Zuführung an das Vorhaben durchgeführt.
	Summe Mittelverwendung	934 742,34	890 900,00	0,00	43 842,34	43 847,34	

Erläuterung Abweichung gegenüber Finanzierungsvoranschlag

HH-Stelle	Bezeichnung	Buchungen	- Voranschlag	- Übertragung	= Abweichung	Betrag	Beschluss und Begründung
Mittelaufbringung	Abweichung über 7 500,00 und mehr als 25,00%						
163000	Freiwillige Feuerwehren						
6/163000+808000	Holzverkaufserlöse	0,00	20 000,00	0,00	-20 000,00	-20 000,00	Für die Finanzierung der Investitionen waren keine Holzverkaufserlöse notwendig.
211000	Volksschule						
6/211000+301400	Förderung SBF	9 400,00	0,00	0,00	9 400,00	9 400,00	Die Förderung wurde für im Jahr 2022 getätigten Investitionen ausbezahlt.
240000	Kindergärten						
6/240000+301400	Projektförderung	0,00	230 000,00	0,00	-230 000,00	-230 000,00	Das Projekt wurde noch nicht realisiert.
6/240000+346000	Darlehensaufnahme	0,00	270 000,00	0,00	-270 000,00	-270 000,00	Keine Darlehensaufnahme - das Projekt wurde noch nicht realisiert.
250000	Kinderbetreuungseinrichtung						
2/250000+861000	Landesbeitrag	34 276,70	22 000,00	0,00	12 276,70	12 276,70	Aufgrund der geänderten Förderrichtlinien werden die Förderbeträge für die Kinderbetreuung ab 9/2023 monatlich zur Auszahlung gebracht.
381000	Maßnahmen der Kulturpflege						
2/381000+811000	Mieteneinnahmen	32 194,02	14 800,00	0,00	17 394,02	17 394,02	Die Miete/BK für das Jahr 2022 für das Herrenseetheater wurden erst im Jahr 2023 bezahlt.
510000	Medizinische Bereichsversorgung						
6/510000+804000	Veräußerungen von Betriebs- und Geschäftsausstattung	50 000,00	0,00	0,00	50 000,00	50 000,00	Die Ausstattung der Arzt-Ordination konnte verkauft werden.
612000	Gemeindestraßen						
6/612000+300200	Bundeszuschuss (KIP)	139 413,46	0,00	0,00	139 413,46	139 413,46	Für die getätigten Straßenbauten der Vorjahre wurde eine Bundesförderung gewährt.
6/612000+301100	Landesbeitrag (RU3)	50 000,00	40 000,00	0,00	10 000,00	10 000,00	Von der NÖLR wurde für die getätigten Straßenbauten 2023 eine Förderung gewährt.
6/612000+301110	Zuschuss vom Land	73 751,45	0,00	0,00	73 751,45	73 751,45	Für das Bauprojekt Brücke Hörmanns (2022-2023) wurde eine Förderung gewährt und ausbezahlt.

HH-Stelle	Bezeichnung	Buchungen	- Voranschlag	- Übertragung	= Abweichung	Betrag	Beschluss und Begründung
6/612000+301300	Landesbtg. Gemeinewegdotation	0,00	10 000,00	0,00	-10 000,00	-10 000,00	Von der NÖLR wurde nur eine Förderung von € 1.000,00 in Aussicht gestellt.
6/612000+307000	Kapitaltransfers von privaten Haushalten (ASB)	17 982,41	0,00	0,00	17 982,41	17 982,41	Für den Straßenbau "Föhrenweg" wurde von einem betroffenen Grundstück die Aufschließungsabgabe verbucht.
6/612000+346000	Darlehensaufnahme	0,00	400 000,00	0,00	-400 000,00	-400 000,00	Für die Finanzierung der Aufwendungen für den Straßenbau 2023 war keine Darlehensaufnahme notwendig.
6/612000+829910	Sonstige Erträge (Zuführung)	0,00	50 000,00	0,00	-50 000,00	-50 000,00	Es war keine Zuführung von der operativen Gebarung möglich bzw. notwendig.
6/612000+871000	Bedarfszuweisung	0,00	70 000,00	0,00	-70 000,00	-70 000,00	Es wurden keine Bedarfszuweisungsmittel gewährt.
710000	Güterwegerhaltung						
6/710000+829910	Sonstige Erträge (Zuführung)	12 600,00	62 100,00	0,00	-49 500,00	-49 500,00	Es wurde nur die, für die Finanzierung der Güterwegerhaltung 2023, notwendige Zuführung durchgeführt.
6/710000+871000	Bedarfszuweisung	7 700,00	38 000,00	0,00	-30 300,00	-30 300,00	Die Bedarfszuweisung für das Zusatzvorhaben 2022/23 wurde bereits im Jahr 2022 ausbezahlt und verbucht.
817000	Friedhöfe						
6/817000+301100	Zuschuss vom Land	0,00	100 000,00	0,00	-100 000,00	-100 000,00	Es wird für dieses Vorhaben von der NÖLR keine Förderung gewährt.
6/817000+346000	Darlehensaufnahme	0,00	400 000,00	0,00	-400 000,00	-400 000,00	Eine Darlehensaufnahme konnte nicht durchgeführt werden, da eine neuerliche Ausschreibung erfolgen musste.
6/817000+808000	Holzverkauf	0,00	20 000,00	0,00	-20 000,00	-20 000,00	Für die Finanzierung dieses Vorhabens sind Holzverkaufserlöse nicht zulässig.
820000	Bauhof						
2/820000+816100	Erlöse GdeLeistungen (Arb.)	54 896,07	32 300,00	0,00	22 596,07	22 596,07	Durch die höheren Eigenleistungen des Bauhofes fielen die Vergütungen auch höher aus.
831000	Freibadanlage						
6/831000+300200	Bundeszuschuss (KIP)	42 704,89	0,00	0,00	42 704,89	42 704,89	Für die getätigten Straßenbauten der Vorjahre wurde eine Bundesförderung gewährt.
6/831000+301100	Landesbeitrag (RU3)	0,00	50 000,00	0,00	-50 000,00	-50 000,00	Keine Förderung - das Projekt wurde nicht realisiert.

HH-Stelle	Bezeichnung	Buchungen	- Voranschlag	- Übertragung	= Abweichung	Betrag	Beschluss und Begründung
6/831000+305000	Interessentenbeitrag	0,00	500 000,00	0,00	-500 000,00	-500 000,00	Keine Interessentenbeiträge - das Projekt wurde nicht realisiert.
6/831000+346000	Darlehensaufnahme	0,00	300 000,00	0,00	-300 000,00	-300 000,00	Keine Darlehensaufnahme - das Projekt wurde nicht realisiert.
6/831000+871000	Bedarfszuweisung	0,00	150 000,00	0,00	-150 000,00	-150 000,00	Keine Bedarfszuweisung - das Projekt wurde nicht realisiert.
840000	Grundbesitz						
6/840000+001000	Verkauf von Grundstücke	41 075,00	300 000,00	0,00	-258 925,00	-258 925,00	Es wurden weniger Grundstücke als geplant verkauft.
842000	Waldbesitz Gemeindewald						
2/842000+808000	Erlöse Holzverkauf	50 653,18	1 000,00	0,00	49 653,18	49 653,18	Durch vermehrte Holzschlägerungen konnten höhere Erlöse erzielt werden.
2/842000+810000	Brennholzverkauf	10 437,65	1 000,00	0,00	9 437,65	9 437,65	Durch vermehrte Holzschlägerungen konnten höhere Erlöse (Hackgutverkauf) erzielt werden.
851000	Abwasserbeseitigung Litschau						
6/851000+301200	Förderung WWFds.	0,00	30 000,00	0,00	-30 000,00	-30 000,00	Für die getätigten Baumaßnahmen wurde keine Förderung gewährt.
6/851000+307000	Kanaleinmündungsabgabe	34 080,63	50 000,00	0,00	-15 919,37	-15 919,37	Die Kanaleinmündungsabgaben wurden entsprechend der gemeldeten Fertigstellungen vorgeschrieben.
6/851000+346000	Darlehensaufnahme	0,00	100 000,00	0,00	-100 000,00	-100 000,00	Keine Darlehensaufnahme, da die geplanten ABA-Sanierungsmaßnahmen auf eigenen Vorhaben (Vorhaben 24 und 36) dargestellt werden.
6/851000+829910	Zuführungen von Vorhaben	9 262,63	0,00	0,00	9 262,63	9 262,63	Der Überschuss vom abgerechneten ABA-Bauvorhaben BA 31 wurde dem ABA-Vorhaben 8 zugeführt.
851700	Kleinwasserkraftwerk						
6/851700+300100	Bundesförderung (KWK)	0,00	30 000,00	0,00	-30 000,00	-30 000,00	Keine Förderung - das Projekt wurde nicht realisiert.
852000	Müllbeseitigung						
6/852000+302100	Kostenbeitrag GUV	0,00	150 000,00	0,00	-150 000,00	-150 000,00	Kein Kostenbeitrag - das Projekt wurde noch nicht realisiert.

HH-Stelle	Bezeichnung	Buchungen	- Voranschlag	- Übertragung	= Abweichung	Betrag	Beschluss und Begründung
6/852000+346000	Darlehensaufnahme	0,00	150 000,00	0,00	-150 000,00	-150 000,00	Keine Darlehensaufnahme - das Projekt wurde noch nicht realisiert.
853000	Wohn- und Geschäftsgebäude						
6/853000+346000	Darlehensaufnahme	0,00	100 000,00	0,00	-100 000,00	-100 000,00	Keine Darlehensaufnahme - das Projekt wurde noch nicht realisiert.
870200	Photovoltaikanlagen						
6/870200+300300	Projektförderung Bund	0,00	45 000,00	0,00	-45 000,00	-45 000,00	Keine Förderung - das Projekt wurde noch nicht realisiert.
6/870200+301400	Projektförderung von NÖLR	0,00	15 000,00	0,00	-15 000,00	-15 000,00	Keine Förderung - das Projekt wurde noch nicht realisiert.
6/870200+346000	Darlehensaufnahme	0,00	150 000,00	0,00	-150 000,00	-150 000,00	Keine Darlehensaufnahme - das Projekt wurde noch nicht realisiert.
900000	Finanzverwaltung						
2/900000+829910	Rückführungen aus Investiver Gebarung	177 028,10	0,00	0,00	177 028,10	177 028,10	Laut Vorgabe der NÖLR mussten Rückführungen von investiven Vorhaben getätigt werden.
920000	Ausschließliche Gemeindeabgaben						
2/920000+833100	Kommunalsteuer	440 509,90	345 000,00	0,00	95 509,90	95 509,90	Die Einnahmen aus der Kommunalsteuer fielen höher aus als erwartet.
921000	Zwischen Ländern und Gemeinden geteilte Abgaben						
2/921000+834200	Interessentenbeitrag	0,00	23 900,00	0,00	-23 900,00	-23 900,00	Die Einhebung des Interessentenbeitrages wurde laut den gesetzlichen Vorgaben ausgesetzt (Vergütung von NÖLR wurde geleistet).
2/921000+861000	Vergütung Interessentenbeitrag	23 929,40	0,00	0,00	23 929,40	23 929,40	Von der NÖLR wurde eine Vergütung für den ausgesetzten Interessentenbeitrag geleistet.
2/921000+861100	Bundesautomaten-/VLT-Abgabe	11 791,42	700,00	0,00	11 091,42	11 091,42	Von der NÖLR wurden die Anteile von der Bundesautomatenabgabe zur Auszahlung gebracht.
940000	Bedarfszuweisungen						
2/940000+860001	Bedarfszuweisung des Bundes KIG 2023	17 146,00	0,00	0,00	17 146,00	17 146,00	Es wurden zusätzliche Finanzmittel des Bundes (Bedarfszuweisung KIG) überwiesen.

HH-Stelle	Bezeichnung	Buchungen	- Voranschlag	- Übertragung	= Abweichung	Betrag	Beschluss und Begründung
2/940000+860002	Bedarfszuweisung des Bundes (Entlastungspaket)	18 644,12	0,00	0,00	18 644,12	18 644,12	Es wurden zusätzliche Finanzmittel (Entlastungspaket) überwiesen.
2/940000+861000	Transfers von Ländern, Landesfonds und Landeskammern	27 238,78	17 000,00	0,00	10 238,78	10 238,78	Die Bedarfszuweisungsmittel fielen höher aus als erwartet.
2/940000+871100	Kapitaltransfers aus Gemeinde-Bedarfszuweisungsmittel	550 000,00	1 400 000,00	0,00	-850 000,00	-850 000,00	Es wurden die gewährten und ausbezahlten Bedarfszuweisungsmittel (BZ II) gebucht.
941000	Sonstige Finanzausweisungen nach dem FAG						
2/941000+860000	Finanzausweisung § 24 FAG 2017	159 910,00	120 000,00	0,00	39 910,00	39 910,00	Die Finanzausweisung des Bundes (Stärkung der Finanzkraft - Strukturfonds) fiel höher aus als erwartet.
	Summe Mittelaufbringung	2 096 625,81	5 807 800,00	0,00	-3 711 174,19	-3 711 174,19	
Mittelverwendung	Abweichung über 7 500,00 und mehr als 25,00%						
010000	Gemeindeamt						
1/010000-042000	Amtsausstattung	4 553,96	15 000,00	0,00	-10 446,04	-10 446,04	Die Aufwendungen für das Gemeindeamt wurden nur im notwendigen Ausmaß getätigt.
029000	Amtsgebäude						
1/029000-010000	Technikoptimierung	0,00	10 000,00	0,00	-10 000,00	-10 000,00	Die Optimierungsmaßnahmen für die Technik des Stadtamtes wurden nicht durchgeführt.
5/029000-042000	Amtsausstattung	0,00	15 000,00	0,00	-15 000,00	-15 000,00	Es wurden keine Ausgaben für die Amtsausstattung getätigt.
031000	Raumordnung und Raumplanung						
1/031000-728000	Änderung Flächenwidmungsplan	27 369,06	15 000,00	0,00	12 369,06	12 369,06	Mehrkosten durch zusätzliche Änderungen des Flächenwidmungsplanes.
163000	Freiwillige Feuerwehren						
5/163000-010100	Div. Aufwendungen	0,00	10 000,00	0,00	-10 000,00	-10 000,00	Es wurden keine Ausgaben für FF-Aufwendungen getätigt.
1/163000-600000	Strom	16 118,46	30 000,00	0,00	-13 881,54	-13 881,54	Die Strompreiserhöhungen fielen nicht so hoch aus wie erwartet.
1/163000-754100	Gemeindebeitrag FF-Kfz.	0,00	25 800,00	0,00	-25 800,00	-25 800,00	Die Anschaffungskosten für das FF-Kfz. (MTF) wurden der Gemeinde zur Unterstützung vorgelegt. Die Förderabwicklung erfolgt erst im Jahr 2024.

HH-Stelle	Bezeichnung	Buchungen	- Voranschlag	- Übertragung	= Abweichung	Betrag	Beschluss und Begründung
179000	Katastrophenschäden Wiederherstellung						
1/179000-611000	Instandhaltung von Straßenbauten	0,00	10 000,00	0,00	-10 000,00	-10 000,00	Es fielen keine Kosten für die Beseitigung von Katastrophenschäden an.
211000	Volksschule						
1/211000-600000	Strom	5 188,00	13 500,00	0,00	-8 312,00	-8 312,00	Die Strompreiserhöhungen fielen nicht so hoch aus wie erwartet.
1/211000-728200	Entgelt für Arbeitskräfteüberlassung	42 862,46	30 000,00	0,00	12 862,46	12 862,46	Für die schulische Nachmittagsbetreuung müssen ab dem 2. Halbjahr 2023 für eine zweite Gruppe die Aufwendungen getragen werden.
240000	Kindergärten						
5/240000-010000	Kindergarten - Zubau	3 793,20	500 000,00	0,00	-496 206,80	-496 206,80	Das Projekt wurde noch nicht realisiert.
1/240000-042000	Betriebsausstattung	8 829,17	25 000,00	0,00	-16 170,83	-16 170,83	Die Anschaffungen von neuen Einrichtungsmaterial für den Kindergarten wurde nur zum Teil realisiert.
1/240000-600000	Strom	2 534,85	11 000,00	0,00	-8 465,15	-8 465,15	Die Strompreiserhöhungen fielen nicht so hoch aus wie erwartet.
363000	Altstadterhaltung und Ortsbildpflege						
1/363000-729000	Sonstige Ausgaben	10 420,68	18 500,00	0,00	-8 079,32	-8 079,32	Es konnten für Ortsbildpflege die Aufwendungen (Bewässerung, ...) reduziert werden.
510000	Medizinische Bereichsversorgung						
5/510000-042000	Betriebsausstattung	11 017,56	0,00	0,00	11 017,56	11 017,56	Es wurde eine E-Tankstelle für die Arzt-Ordination errichtet.
612000	Gemeindestraßen						
5/612000-002000	Gemeindestraßenbauten	291 836,33	500 000,00	0,00	-208 163,67	-208 163,67	Es wurden nicht alle Bauvorhaben realisiert.
5/612000-005000	Brückenbau	42 429,82	0,00	0,00	42 429,82	42 429,82	Es wurden die Bauarbeiten 2022 für die Brücke in Hörmanns erst in Jahr 2023 abgerechnet.
5/612000-005001	Aufwendungen Eisenbahnkreuzungen	0,00	70 000,00	0,00	-70 000,00	-70 000,00	Das Projekt wurde noch nicht realisiert.

HH-Stelle	Bezeichnung	Buchungen	- Voranschlag	- Übertragung	= Abweichung	Betrag	Beschluss und Begründung
1/612000-050000	Straßenbeleuchtungsausbauten	0,00	8 000,00	0,00	-8 000,00	-8 000,00	Es mussten keine Straßenbeleuchtungsausbauten getätigt werden.
1/612000-611000	Instandhaltung von Straßenbauten	42 008,79	90 000,00	0,00	-47 991,21	-47 991,21	Es wurden nur Instandhaltungen im notwendigen Ausmaß durchgeführt.
1/612000-728000	Kosten für Winterdienst	28 259,61	40 000,00	0,00	-11 740,39	-11 740,39	Die Kosten für den Winterdienst fielen geringer aus als erwartet.
5/612000-729910	Rückführung an Operative Gebarung	73 746,49	0,00	0,00	73 746,49	73 746,49	Laut Vorgabe der NÖLR musste eine Rückführung von diesem investiven Vorhaben getätigt werden.
1/612000-729910	Sonstige Aufwendungen (Zuführung)	0,00	50 000,00	0,00	-50 000,00	-50 000,00	Es wurde keine Zuführung an das investive Vorhaben getätigt.
710000	Güterwegerhaltung						
1/710000-729910	Sonstige Aufwendungen (Zuführung)	0,00	62 100,00	0,00	-62 100,00	-62 100,00	Die notwendige Zuführung von € 12.600,00 wurde unter 1/900-729910 verbucht.
816000	Öffentliche Beleuchtung und öffentliche Uhren						
1/816000-600000	Strom	48 738,00	90 000,00	0,00	-41 262,00	-41 262,00	Die Strompreiserhöhungen fielen nicht so hoch aus wie erwartet.
817000	Friedhöfe						
5/817000-010000	Gebäude und Bauten	284 535,33	520 000,00	0,00	-235 464,67	-235 464,67	Das Bauvorhaben wurde noch nicht zur Gänze fertig gestellt.
820000	Bauhof						
1/820000-020000	Ankauf von Maschinen	1 023,22	40 000,00	0,00	-38 976,78	-38 976,78	Es wurden nur Ersatzanschaffungen im notwendigen Ausmaß durchgeführt.
1/820000-565000	Mehrleistung - Rufbereitschaft	27 637,41	15 500,00	0,00	12 137,41	12 137,41	Vom den Arbeitern des Wirtschaftshofes wurden vermehrt Überstunden geleistet.
821000	Fuhrpark						
1/821000-040000	Fahrzeugankauf	0,00	50 000,00	0,00	-50 000,00	-50 000,00	Der geplante Fahrzeugankauf wurde nicht getätigt.
1/821000-617000	Instandhaltung von Fahrzeugen	41 303,74	23 000,00	0,00	18 303,74	18 303,74	Bei den Gemeindefahrzeugen waren vermehrt Reparaturen notwendig.

HH-Stelle	Bezeichnung	Buchungen	- Voranschlag	- Übertragung	= Abweichung	Betrag	Beschluss und Begründung
831000	Freibadanlage						
5/831000-050000	Erneuerung Freibad/Infrastruktur	4 500,00	1 000 000,00	0,00	-995 500,00	-995 500,00	Das Projekt wurde nicht realisiert.
1/831000-511000	Geldbezüge Vertragsbedienstete Arb.	50 239,55	32 900,00	0,00	17 339,55	17 339,55	Mehrkosten durch längere Dienstzeiten und zusätzlichen Personaleinsatz im Freibad.
1/831000-600000	Strom	40 147,96	55 000,00	0,00	-14 852,04	-14 852,04	Die Strompreiserhöhungen fielen nicht so hoch aus wie erwartet.
5/831000-729910	Rückführung an Operative Gebarung	103 281,61	0,00	0,00	103 281,61	103 281,61	Laut Vorgabe der NÖLR musste eine Rückführungen von diesem investiven Vorhaben getätigt werden.
833000	Hallenbad						
1/833000-042000	Betriebsausstattung	2 946,59	32 500,00	0,00	-29 553,41	-29 553,41	Die Anschaffung von Betriebsausrüstung für das Hallenbad wurde nur im notwendigen Ausmaß getätigt.
1/833000-600001	Fernwärmebezug	43 418,50	34 000,00	0,00	9 418,50	9 418,50	Durch die gestiegenen Heizkostenpreise kam es beim Hallenbad zu einer höheren Heizkostenabrechnung.
840000	Grundbesitz						
5/840000-001000	Grundankauf	49 904,40	300 000,00	0,00	-250 095,60	-250 095,60	Die Grundankäufe für die Baulandschaffung werden 2024 getätigt.
1/840000-610000	Instandhaltung von Grund und Boden	4 724,11	25 000,00	0,00	-20 275,89	-20 275,89	Die geplanten Maßnahmen waren nicht notwendig.
851000	Abwasserbeseitigung Litschau						
1/851000-010000	Technikoptimierung	0,00	10 000,00	0,00	-10 000,00	-10 000,00	Die Optimierungmaßnahmen für die Technik der Kläranlage wurden nicht durchgeführt.
1/851000-042000	Betriebsausstattung	1 817,99	15 000,00	0,00	-13 182,01	-13 182,01	Die Anschaffung von Betriebsausrüstung für die ABA-Litschau wurde nur im notwendigen Ausmaß getätigt.
5/851000-050000	Baukosten ABA Litschau	0,00	45 000,00	0,00	-45 000,00	-45 000,00	Es waren keine Baumaßnahmen notwendig.
5/851000-050101	Planungskosten Sanierungsmaßnahmen	10 208,83	130 000,00	0,00	-119 791,17	-119 791,17	Die geplanten ABA-Sanierungsmaßnahmen werden auf eigene Vorhaben (Vorhaben 24 und 36) dargestellt und gebucht.
1/851000-600000	Strom	58 672,79	95 000,00	0,00	-36 327,21	-36 327,21	Die Strompreiserhöhungen fielen nicht so hoch aus wie erwartet.
1/851000-619000	Instandhaltung von Sonderanlagen	42 011,33	80 000,00	0,00	-37 988,67	-37 988,67	Es wurden nur Instandhaltungen im notwendigen Ausmaß durchgeführt.

HH-Stelle	Bezeichnung	Buchungen	- Voranschlag	- Übertragung	= Abweichung	Betrag	Beschluss und Begründung
851200	Abwasserbeseitigung Hörmanns						
5/851200-004001	Planungskosten	17 725,10	30 000,00	0,00	-12 274,90	-12 274,90	Die Auszahlung der Planungskosten erfolgte nach dem Baufortschritt und dem erteilten Auftrag.
851400	ABA Hörmannsfeld Sanierung BA30						
5/851400-004000	Baukosten Sanierungen	15 359,76	0,00	0,00	15 359,76	15 359,76	Die geplanten ABA-Sanierungsmaßnahmen vom BA 30 werden auf einem eigenen Vorhaben dargestellt und verbucht.
851410	ABA Litschau Sanierung BA33						
5/851410-004000	Sanierungskosten BA33	43 575,00	0,00	0,00	43 575,00	43 575,00	Die geplanten ABA-Sanierungsmaßnahmen vom BA 33 werden auf einem eigenen Vorhaben dargestellt und verbucht.
851600	ABA Am Steinberg						
5/851600-729910	Zuführung zu Vorhaben 8	9 262,63	0,00	0,00	9 262,63	9 262,63	Der Überschuss vom abgerechneten ABA-Bauvorhaben BA 31 wird dem ABA-Vorhaben 8 zugeführt.
851700	Kleinwasserkraftwerk						
5/851700-050000	Baukosten Kleinwasserkraftwerk	1 967,75	30 000,00	0,00	-28 032,25	-28 032,25	Das Projekt wurde nicht realisiert.
852000	Müllbeseitigung						
5/852000-050000	Baukosten	0,00	300 000,00	0,00	-300 000,00	-300 000,00	Das Projekt wurde noch nicht realisiert.
853000	Wohn- und Geschäftsgebäude						
5/853000-010000	Sanierung Wohnhäuser	0,00	100 000,00	0,00	-100 000,00	-100 000,00	Das Projekt wurde noch nicht realisiert.
1/853000-010000	Fernwärmeanschluss	36 420,00	0,00	0,00	36 420,00	36 420,00	Der Fernwärmeanschluss des Wohnhauses Wiener Straße 15 wurde bereits 2023 realisiert.
1/853000-720100	Instandhaltung GdeLeistungen (Arb.)	31 146,08	9 000,00	0,00	22 146,08	22 146,08	Die Sanierungen der zurückgegebenen Gemeindewohnungen wurden vom Wirtschaftshof getätigt.
859100	LWL-Leitungsnetz						
5/859100-050000	Errichtungskosten - Breitbandausbau	121 118,58	0,00	0,00	121 118,58	121 118,58	Das Bauvorhaben wurde verspätet erst 2023 abgeschlossen und abgerechnet.

HH-Stelle	Bezeichnung	Buchungen	- Voranschlag	- Übertragung	= Abweichung	Betrag	Beschluss und Begründung
870200	Photovoltaikanlagen						
5/870200-050000	Errichtungskosten PV-Anlage	3 810,00	210 000,00	0,00	-206 190,00	-206 190,00	Das Projekt wurde noch nicht realisiert.
900000	Finanzverwaltung						
1/900000-729910	Sonstige Aufwendungen (Zuführung)	12 600,00	0,00	0,00	12 600,00	12 600,00	Für die Finanzierung der Güterwegerhaltung 2023 wurde die notwendige Zuführung an das Vorhaben durchgeführt.
	Summe Mittelverwendung	1 719 064,70	4 820 800,00	0,00	-3 101 735,30	-3 101 735,30	

Anlagenspiegel Einzelkonten (Anlage 6g)

Ansatz MVAG Konto	Bezeichnung	Inbetrieb- nahme	RND	ND	Buchwert 31.12.2022	Zugänge/ + Umbuchungen -	Abgänge/	Wertaufholung+/ Wertminderung-	Abschreibung	Buchwert 31.12.2023
010000	Gemeindeamt				38 063,01	4 553,96	500,00	0,00	5 019,13	37 097,84
1010	Immaterielle Vermögenswerte				5 815,86	0,00	0,00	0,00	1 453,97	4 361,89
4/0440001/01338	EDV-Programm k5 EB-Vermögen	29.11.2018	0,0	2,0	0,00	0,00	0,00	0,00	0,00	0,00
4/0440001/01339	EDV-Programm k5 Finanz	25.04.2017	3,0	10,0	5 815,86	0,00	0,00	0,00	1 453,97	4 361,89
4/0440001/01340	EDV-Programm GeoOffice/K5-Verfahren Bauamt	31.12.2011	0,0	10,0	0,00	0,00	0,00	0,00	0,00	0,00
1026	Amts-, Betriebs- und Geschäftsausstattung				34 789,36	4 553,96	0,00	0,00	4 158,95	35 184,37
4/0100005/01341	Aktenschränke Bauamt	11.06.2007	0,0	10,0	0,00	0,00	0,00	0,00	0,00	0,00
4/0440001/01341	EDV-Programm k5 Lohn - Rückstellungen	30.09.2019	1,0	5,0	580,58	0,00	0,00	0,00	0,00	580,58
4/0440001/01342	EDV-Programm k5 Finanz - Fakturierung	25.11.2019	1,0	5,0	526,80	0,00	0,00	0,00	0,00	526,80
4/0440001/01343	EDV - Serverumstellung Gemeindeamt	28.09.2020	2,0	5,0	10 048,17	0,00	0,00	0,00	0,00	10 048,17
4/0440001/01344	EDV-Programm WebOffice Bauamt	01.07.2023	9,5	10,0	0,00	2 816,18	0,00	0,00	140,81	2 675,37
5/0100005/01327	Büroeinrichtung Bürgerservice	31.10.2018	4,5	10,0	10 865,00	0,00	0,00	0,00	1 975,45	8 889,55
5/0100005/01412	Möbel OG Besprechungsraum (TKB)	01.01.1990	0,0	10,0	0,00	0,00	0,00	0,00	0,00	0,00
5/0100005/01413	Möbel OG Personalraum (TKB)	01.01.1990	0,0	10,0	0,00	0,00	0,00	0,00	0,00	0,00
5/0100005/01414	Möbel OG Verrechnung/Kassa (TKB)	01.01.1990	0,0	10,0	0,00	0,00	0,00	0,00	0,00	0,00
5/0100005/01415	Möbel OG Kassa/Buchhaltung (TKB)	01.01.1990	0,0	10,0	0,00	0,00	0,00	0,00	0,00	0,00
5/0100005/01416	Möbel OG Bauamt (TKB)	01.01.1990	0,0	10,0	0,00	0,00	0,00	0,00	0,00	0,00
5/0100005/01417	Möbel OG Bauamt-Aktenlager (TKB)	01.01.1990	0,0	10,0	0,00	0,00	0,00	0,00	0,00	0,00
5/0100005/01418	Möbel OG Stadtamtsdirektion (TKB)	01.01.1990	0,0	10,0	0,00	0,00	0,00	0,00	0,00	0,00
5/0100005/01419	Möbel OG Buchhaltung-Aktenlager (TKB)	01.01.1990	0,0	10,0	0,00	0,00	0,00	0,00	0,00	0,00
5/0100005/01422	Möbel OG Lagerraum (TKB)	01.01.1990	0,0	10,0	0,00	0,00	0,00	0,00	0,00	0,00
5/0100005/01424	Möbel EG Bgm.-Sekretariat (TKB)	01.01.1990	0,0	10,0	0,00	0,00	0,00	0,00	0,00	0,00
5/0100005/01425	Möbel EG Bgm.-Vorraum (TKB)	01.01.1990	0,0	10,0	0,00	0,00	0,00	0,00	0,00	0,00
5/0100005/01426	Möbel EG Bgm.-Kanzlei (TKB)	01.01.1980	0,0	10,0	0,00	0,00	0,00	0,00	0,00	0,00
5/0100005/01427	Möbel EG Lagerraum (TKB)	01.01.1990	0,0	10,0	0,00	0,00	0,00	0,00	0,00	0,00
5/0100005/01428	Möbel EG Sitzungssaal (TKB)	01.01.1980	0,0	10,0	0,00	0,00	0,00	0,00	0,00	0,00
5/0100005/01429	Schaukästen/Schilder EG (TKB)	01.01.1990	0,0	10,0	0,00	0,00	0,00	0,00	0,00	0,00
5/0100005/01430	Regale Archiv KG (TKB)	01.01.1980	0,0	10,0	0,00	0,00	0,00	0,00	0,00	0,00
5/0100005/01434	Büroeinrichtung Bürgerservice/Standesamt	20.03.2023	9,0	10,0	0,00	1 737,78	0,00	0,00	173,78	1 564,00
5/0110002/01591	LED-Beleuchtung Gemeindeamt - Bauamt	21.04.2022	8,0	10,0	1 394,72	0,00	0,00	0,00	154,97	1 239,75
5/0110002/01592	LED-Beleuchtung Gemeindeamt - Büro Verrechnung	21.04.2022	8,0	10,0	1 400,33	0,00	0,00	0,00	155,59	1 244,74
5/0110002/01593	LED-Beleuchtung Gemeindeamt, Bgm-Vorkanzlei	21.04.2022	8,0	10,0	1 391,77	0,00	0,00	0,00	154,64	1 237,13
5/0110002/01594	LED-Beleuchtung Gemeindeamt, Gänge EG/OG	21.04.2022	8,0	10,0	917,74	0,00	0,00	0,00	101,97	815,77
5/0110002/01595	LED-Beleuchtung Gemeindeamt, Kassa/Buchhaltung	21.04.2022	8,0	10,0	2 946,85	0,00	0,00	0,00	327,43	2 619,42
5/0180001/01423	EDV-Netzwerk (TKB-Bewertung)	01.01.2000	0,0	7,0	0,00	0,00	0,00	0,00	0,00	0,00
5/0180001/01448	Infokiosk Stadtamt	01.10.2021	4,5	7,0	3 714,73	0,00	0,00	0,00	675,41	3 039,32
5/0180003/01332	EDV-Ausstattung 2018	31.07.2018	0,0	4,0	0,00	0,00	0,00	0,00	0,00	0,00
5/0180003/01333	EDV - Server	31.01.2017	0,0	4,0	0,00	0,00	0,00	0,00	0,00	0,00

Ansatz MVAG Konto	Bezeichnung	Inbetrieb- nahme	RND	ND	Buchwert 31.12.2022	Zugänge/ + Umbuchungen -	Abgänge/ -	Wertaufholung+/ Wertminderung-	Abschreibung	Buchwert 31.12.2023
5/0180003/01337	Aktenvernichter	28.11.2013	0,0	4,0	0,00	0,00	0,00	0,00	0,00	0,00
5/0180003/01420	Kopierer/Drucker (TKB-Bewertung)	01.01.2013	0,0	4,0	0,00	0,00	0,00	0,00	0,00	0,00
5/0180003/01466	Laptop (Bgm.-Kanzlei)	03.09.2014	0,0	4,0	0,00	0,00	0,00	0,00	0,00	0,00
5/0180003/01467	Drucker (Sekretariat)	21.08.2015	0,0	4,0	0,00	0,00	0,00	0,00	0,00	0,00
5/0180003/01468	Drucker (Tourismus)	15.09.2016	0,0	4,0	0,00	0,00	0,00	0,00	0,00	0,00
5/0180004/01336	Defibrillator	06.03.2019	3,0	8,0	938,36	0,00	0,00	0,00	234,59	703,77
5/0180004/01469	Waschtrockner	11.03.2016	0,0	8,0	64,31	0,00	0,00	0,00	64,31	0,00
5/0330001/01334	Telefonanlage	30.06.2018	0,0	5,0	0,00	0,00	0,00	0,00	0,00	0,00
5/0330001/01421	Lautsprecheranlage (TKB-Bewertung)	01.01.2007	0,0	5,0	0,00	0,00	0,00	0,00	0,00	0,00
1311	Investitionszuschüsse von Trägern öffentlichen Rechts				-2 542,21	0,00	0,00	0,00	-543,79	-1 998,42
5/0110002/01596	KT LED-Beleuchtung Büros Gemeindeamt	21.04.2022	7,5	9,5	-202,21	0,00	0,00	0,00	-23,79	-178,42
5/0180001/01449	KT Infokiosk Stadtamt	01.10.2021	3,5	6,0	-2 340,00	0,00	0,00	0,00	-520,00	-1 820,00
1313	Investitionszuschüsse von übrigen				0,00	0,00	500,00	0,00	-50,00	-450,00
5/0100005/01436	KT Büroeinrichtung Bürgerservice/Standesamt	13.06.2023	9,0	10,0	0,00	0,00	500,00	0,00	-50,00	-450,00
029000	Amtsgebäude				158 084,56	176,15	0,00	0,00	14 038,53	144 222,18
1021	Grundstücke, Grundstückseinrichtungen und Infrastruktur				11 394,00	0,00	0,00	0,00	0,00	11 394,00
1/0020001/00591	Grundstück Nr. 38, KG-Nr. 07117, Bauflächen, Stadtplatz 2	01.01.1900			9 180,00	0,00	0,00	0,00	0,00	9 180,00
1/0020001/00592	Grundstück Nr. 38, KG-Nr. 07117, Bauflächen, Stadtplatz 2	01.01.1900			2 214,00	0,00	0,00	0,00	0,00	2 214,00
1022	Gebäude und Bauten				115 378,69	0,00	0,00	0,00	5 299,51	110 079,18
3/0060001/01247	Garagenzubau	01.01.1985	11,0	50,0	4 114,72	0,00	0,00	0,00	342,89	3 771,83
3/0060001/01325	Stadtamt Umbau 2018 - Barrierefreiheit	14.12.2018	44,5	50,0	95 552,91	0,00	0,00	0,00	2 100,06	93 452,85
5/0280002/01094	Aufzug	10.08.2018	4,5	10,0	15 711,06	0,00	0,00	0,00	2 856,56	12 854,50
1026	Amts-, Betriebs- und Geschäftsausstattung				74 439,13	176,15	0,00	0,00	12 940,79	61 674,49
5/0110002/01326	Umbau 2018 - Ausstattung	20.12.2018	4,5	10,0	63 456,79	0,00	0,00	0,00	11 537,60	51 919,19
5/0110002/01329	Umbau 2018 - Ausstattung-Rest	06.09.2019	5,5	10,0	3 645,91	0,00	0,00	0,00	560,91	3 085,00
5/0110002/01588	Handläufe Gemeindeamt (Edelstahl)	01.09.2019	5,5	10,0	1 059,67	0,00	0,00	0,00	163,03	896,64
5/0110002/01597	Gemeindeamt - Brandschutzportal EG	15.12.2022	8,5	10,0	6 276,76	176,15	0,00	0,00	679,25	5 773,66
1311	Investitionszuschüsse von Trägern öffentlichen Rechts				-39 460,60	0,00	0,00	0,00	-3 535,10	-35 925,50
3/0060001/01575	KT Umbau 2018 - Massivbau	31.07.2017	44,5	50,0	-22 750,00	0,00	0,00	0,00	-500,00	-22 250,00
5/0110002/01576	KT Umbau 2018 - Ausstattung	22.12.2017	4,5	10,0	-16 500,00	0,00	0,00	0,00	-3 000,00	-13 500,00
5/0110002/01577	KT Umbau 2018 - Ausstattung-Rest	12.10.2018	5,0	10,0	-210,60	0,00	0,00	0,00	-35,10	-175,50
1313	Investitionszuschüsse von übrigen				-3 666,66	0,00	0,00	0,00	-666,67	-2 999,99
5/0280002/01526	KT Aufzug	31.12.2018	4,5	10,0	-3 666,66	0,00	0,00	0,00	-666,67	-2 999,99

Ansatz MVAG Konto	Bezeichnung	Inbetrieb- nahme	RND	ND	Buchwert 31.12.2022	Zugänge/ + Umbuchungen -	Abgänge/	Wertaufholung+/ Wertminderung-	Abschreibung	Buchwert 31.12.2023
031000	Raumordnung und Raumplanung				43 021,67	0,00	0,00	0,00	8 604,33	34 417,34
1010	Immaterielle Vermögenswerte				43 021,67	0,00	0,00	0,00	8 604,33	34 417,34
4/0430001/01228	Flächenwidmungsplan	01.01.2018	4,0	10,0	43 021,67	0,00	0,00	0,00	8 604,33	34 417,34
163000	Freiwillige Feuerwehren				1 648 554,50	15 304,00	0,00	0,00	50 599,01	1 613 259,49
1021	Grundstücke, Grundstückseinrichtungen und Infrastruktur				54 593,40	0,00	0,00	0,00	0,00	54 593,40
1/0020001/01030	Grundstück Nr. 593/2, KG-Nr. 07133, Bauflächen, Schönau	01.01.1900			1 232,00	0,00	0,00	0,00	0,00	1 232,00
1/0020001/01067	Grundstück Nr. 75/3, KG-Nr. 07133, Bauflächen, Schönau	01.01.1900			605,00	0,00	0,00	0,00	0,00	605,00
1/0020001/00114	Grundstück Nr. 81, KG-Nr. 07107, Bauflächen, Gopprechts	01.01.1900			1 595,00	0,00	0,00	0,00	0,00	1 595,00
1/0020001/00159	Grundstück Nr. 234/2, KG-Nr. 07113, Bauflächen, Hörmanr	01.01.1900			2 838,00	0,00	0,00	0,00	0,00	2 838,00
1/0020001/00160	Grundstück Nr. 234/2, KG-Nr. 07113, Bauflächen, Hörmanr	01.01.1900			121,00	0,00	0,00	0,00	0,00	121,00
1/0020001/00628	Grundstück Nr. 58, KG-Nr. 07117, Bauflächen, Stadtplatz 3	01.01.1900			2 358,00	0,00	0,00	0,00	0,00	2 358,00
1/0020001/00713	Grundstück Nr. 257/1, KG-Nr. 07118, Bauflächen, Loimann	01.01.1900			1 848,00	0,00	0,00	0,00	0,00	1 848,00
1/0020001/00765	Grundstück Nr. 153/2, KG-Nr. 7123, Bauflächen, Reichenb:	01.01.1900			1 254,00	0,00	0,00	0,00	0,00	1 254,00
1/0020001/00843	Grundstück Nr. 69/2, KG-Nr. 07127, Bauflächen, Reitzensc	01.01.1900			2 552,00	0,00	0,00	0,00	0,00	2 552,00
1/0020001/00907	Grundstück Nr. 27/1, KG-Nr. 07131, Bauflächen, Schandac	01.01.1900			3 201,00	0,00	0,00	0,00	0,00	3 201,00
1/0020001/00973	Grundstück Nr. 87/4, KG-Nr. 07132, Bauflächen, Schlag 37	01.01.1900			2 662,00	0,00	0,00	0,00	0,00	2 662,00
1/0030001/01031	Grundstück Nr. 593/2, KG-Nr. 07133, Gärten, Schönau GN	01.01.1900			941,60	0,00	0,00	0,00	0,00	941,60
1/0030001/01068	Grundstück Nr. 75/3, KG-Nr. 07133, Bauflächen, Schönau	01.01.1900			308,00	0,00	0,00	0,00	0,00	308,00
1/0030001/00115	Grundstück Nr. 81, KG-Nr. 07107, Gärten, Gopprechts 95	01.01.1900			3 141,60	0,00	0,00	0,00	0,00	3 141,60
1/0030001/00161	Grundstück Nr. 234/2, KG-Nr. 07113, Bauflächen, Hörmanr	01.01.1900			3 168,00	0,00	0,00	0,00	0,00	3 168,00
1/0030001/00629	Grundstück Nr. 58, KG-Nr. 07117, Bauflächen, Stadtplatz 3	01.01.1900			3 441,60	0,00	0,00	0,00	0,00	3 441,60
1/0030001/00714	Grundstück Nr. 257/1, KG-Nr. 07118, Bauflächen, Loimann	01.01.1900			16 561,60	0,00	0,00	0,00	0,00	16 561,60
1/0030001/00844	Grundstück Nr. 69/2, KG-Nr. 07127, Bauflächen, Reitzensc	01.01.1900			2 684,00	0,00	0,00	0,00	0,00	2 684,00
1/0030001/00909	Grundstück Nr. 27/1, KG-Nr. 07131, Bauflächen, Schandac	01.01.1900			4 081,00	0,00	0,00	0,00	0,00	4 081,00
1022	Gebäude und Bauten				1 589 262,29	15 304,00	0,00	0,00	50 011,24	1 554 555,05
2/0060001/01095	Feuerwehrhaus Schlag	01.01.1992	18,0	50,0	91 322,90	0,00	0,00	0,00	4 806,47	86 516,43
2/0060001/01190	Feuerwehrhaus Reichenbach	01.01.2008	34,0	50,0	43 284,93	0,00	0,00	0,00	1 236,71	42 048,22
2/0060001/01192	Feuerwehrhaus Schandachen	01.01.2017	43,0	50,0	459 404,56	0,00	0,00	0,00	10 441,01	448 963,55
2/0060001/01193	Feuerwehrhaus Reitzenschlag	01.01.1989	15,0	50,0	76 269,86	0,00	0,00	0,00	4 766,87	71 502,99
2/0060001/01194	Feuerwehrhaus Loimanns	01.01.1992	18,0	50,0	96 369,90	0,00	0,00	0,00	5 072,10	91 297,80
2/0060001/01195	Feuerwehrhaus Hörmanns	01.01.2019	45,0	50,0	614 845,61	0,00	0,00	0,00	13 366,21	601 479,40
2/0060001/01196	Feuerwehrhaus Litschau	01.01.1985	11,0	50,0	44 985,96	0,00	0,00	0,00	3 748,83	41 237,13
2/0060001/01197	Feuerwehrhaus Gopprechts	01.01.1996	22,0	50,0	111 341,63	0,00	0,00	0,00	4 840,94	106 500,69
2/0060001/01231	Dorfzentrum Schönau	01.01.2007	33,0	50,0	31 588,46	0,00	0,00	0,00	929,07	30 659,39
2/0060001/01566	Feuerwehrhaus Litschau - Neubau	31.12.2025	50,0	50,0	0,00	5 304,00	0,00	0,00	0,00	5 304,00
2/0070002/01241	Feuerweherschuppen Hörmanns	01.07.2023	19,5	20,0	10 000,00	10 000,00	0,00	0,00	500,00	19 500,00
2/0070003/01214	Feuerwehrhaus Schlag - Fassade (Baumaterial)	01.12.2022	31,5	33,0	9 848,48	0,00	0,00	0,00	303,03	9 545,45

Ansatz MVAG Konto	Bezeichnung	Inbetrieb- nahme	RND	ND	Buchwert 31.12.2022	Zugänge/ + Umbuchungen -	Abgänge/ -	Wertaufholung+/ Wertminderung-	Abschreibung	Buchwert 31.12.2023
1026	Amts-, Betriebs- und Geschäftsausstattung				5 558,81	0,00	0,00	0,00	627,77	4 931,04
4/0110002/01584	Feuerwehrhaus Schönau - Garagentor/Tür	01.10.2021	7,5	10,0	3 442,50	0,00	0,00	0,00	405,00	3 037,50
4/0110002/01585	Feuerwehrhaus Gopprechts - Garagentorantriebe	01.12.2022	8,5	10,0	2 116,31	0,00	0,00	0,00	222,77	1 893,54
1311	Investitionszuschüsse von Trägern öffentlichen Rechts				-860,00	0,00	0,00	0,00	-40,00	-820,00
2/0040011/01524	KT Dorfzentrum Hörmanns NÖ Dorf- u. Stadterneuerung St	31.12.2019	20,5	25,0	0,00	0,00	0,00	0,00	0,00	0,00
2/0040011/01526	KT Dorfzentrum Hörmanns NÖ Dorf- u. Stadterneuerung St	31.12.2019	20,5	25,0	-860,00	0,00	0,00	0,00	-40,00	-820,00
211000 Volksschule					522 482,29	9 391,00	9 400,00	0,00	21 649,03	500 824,26
1021	Grundstücke, Grundstückseinrichtungen und Infrastruktur				120 801,60	0,00	0,00	0,00	0,00	120 801,60
1/0020001/00280	Grundstück Nr. 1314/23, KG-Nr. 07117, Bauflächen, Schul:	01.01.1900			36 450,00	0,00	0,00	0,00	0,00	36 450,00
1/0020001/00281	Grundstück Nr. 1314/23, KG-Nr. 07117, Bauflächen, Schul:	01.01.1900			3 222,00	0,00	0,00	0,00	0,00	3 222,00
1/0030001/00282	Grundstück Nr. 1314/23, KG-Nr. 07117, Bauflächen, Schul:	01.01.1900			81 129,60	0,00	0,00	0,00	0,00	81 129,60
1022	Gebäude und Bauten				422 574,08	0,00	0,00	0,00	14 571,52	408 002,56
2/0060001/01280	Volksschule (inkl. Spatzennest-Räumlichkeiten)	01.01.1970	0,0	50,0	0,00	0,00	0,00	0,00	0,00	0,00
2/0060001/01281	Volksschule Sanierung Gebäude 2002	01.01.2002	28,0	50,0	422 574,08	0,00	0,00	0,00	14 571,52	408 002,56
1024	Sonderanlagen				0,00	0,00	0,00	0,00	0,00	0,00
4/0290003/01375	Sportplatz und Ausstattung (TKB-Bewertung)	01.01.1990	0,0	10,0	0,00	0,00	0,00	0,00	0,00	0,00
1025	Technische Anlagen, Fahrzeuge und Maschinen				1 146,56	0,00	0,00	0,00	458,62	687,94
4/0240001/01348	Reinigungsmaschine	08.07.2015	1,5	10,0	609,06	0,00	0,00	0,00	243,62	365,44
4/0240001/01349	Rasentraktor	03.07.2015	1,5	10,0	537,50	0,00	0,00	0,00	215,00	322,50
1026	Amts-, Betriebs- und Geschäftsausstattung				62 152,95	9 391,00	0,00	0,00	17 322,00	54 221,95
2/0110002/01282	Volksschule Sanierung Einrichtung und Gebäudetechnik 20	01.01.2002	0,0	15,0	0,00	0,00	0,00	0,00	0,00	0,00
4/0100004/01523	Tresor	30.09.2019	20,5	25,0	442,76	0,00	0,00	0,00	20,59	422,17
4/0110002/01347	Küchenzeile	24.06.2016	2,0	10,0	1 011,13	0,00	0,00	0,00	337,04	674,09
4/0110002/01350	Raumtrennschrank	23.01.2015	1,0	10,0	843,87	0,00	0,00	0,00	421,94	421,93
4/0110002/01351	Ecksitzbank	30.01.2015	1,0	10,0	294,14	0,00	0,00	0,00	147,07	147,07
4/0110002/01354	Einrichtung/Ausstattung (TKB-Bewertung)	01.01.1990	0,0	10,0	0,00	0,00	0,00	0,00	0,00	0,00
4/0110002/01464	Schülerstühle Volksschule	09.07.2010	0,0	10,0	0,00	0,00	0,00	0,00	0,00	0,00
4/0110002/01587	Möbel Volksschule - Schulische Betreuung (2023)	09.11.2023	9,5	10,0	0,00	9 391,00	0,00	0,00	469,55	8 921,45
4/0180001/01344	EDV-Ausstattung	16.12.2011	0,0	7,0	0,00	0,00	0,00	0,00	0,00	0,00
4/0180001/01465	Netzwerkserver EDV	25.09.2014	0,0	7,0	0,00	0,00	0,00	0,00	0,00	0,00
4/0180001/01580	Digitale Unterrichtstafeln Volksschule	01.09.2022	5,5	7,0	30 011,21	0,00	0,00	0,00	4 617,11	25 394,10
4/0180003/01345	Kopierer	11.05.2018	0,0	4,0	0,00	0,00	0,00	0,00	0,00	0,00
4/0180003/01346	PC Direktion	30.06.2017	0,0	4,0	0,00	0,00	0,00	0,00	0,00	0,00
4/0180003/01353	Notebook Direktion	10.10.2014	0,0	4,0	0,00	0,00	0,00	0,00	0,00	0,00
4/0180003/01517	EDV-Ausstattung 2020 VS	01.12.2020	0,5	4,0	13 163,44	0,00	0,00	0,00	8 775,63	4 387,81

Ansatz MVAG Konto	Bezeichnung	Inbetrieb- nahme	RND	ND	Buchwert 31.12.2022	Zugänge/ + Umbuchungen	Abgänge/ -	Wertaufholung+/ Wertminderung-	Abschreibung	Buchwert 31.12.2023
4/0180003/01518	Notebooks für dig. Unterrichtstafeln/Direktion	01.09.2022	2,5	4,0	4 513,42	0,00	0,00	0,00	1 289,55	3 223,87
4/0270002/01458	Techn. Optimierung/Sanierung Volksschule	01.12.2020	11,5	15,0	9 195,80	0,00	0,00	0,00	735,66	8 460,14
4/0290003/01472	Kletteranlage Schulhof VS	09.06.2020	6,0	10,0	1 097,04	0,00	0,00	0,00	156,72	940,32
4/0330001/00001	Alarmierungs- und Lautsprecheranlage Volksschule	04.07.2022	3,5	5,0	1 580,14	0,00	0,00	0,00	351,14	1 229,00
1311	Investitionszuschüsse von Trägern öffentlichen Rechts				-84 192,90	0,00	9 400,00	0,00	-10 703,11	-82 889,79
2/0060001/01564	KT Volksschule Sanierung Gebäude 2002	01.01.2002	28,0	50,0	-52 200,00	0,00	0,00	0,00	-1 800,00	-50 400,00
2/0110002/01565	KT Volksschule Sanierung Einrichtung und Gebäudetechnik	16.07.2004	0,0	15,0	0,00	0,00	0,00	0,00	0,00	0,00
4/0110002/01580	KT Raumtrennschrank	21.07.2016	1,0	10,0	-611,77	0,00	0,00	0,00	-305,89	-305,88
4/0180001/01581	KT Digitale Unterrichtstafeln Volksschule	05.09.2022	5,5	7,0	-17 642,86	0,00	0,00	0,00	-2 714,29	-14 928,57
4/0180001/01582	KT Digitale Unterrichtstafeln Volksschule	06.07.2023	5,5	6,0	0,00	0,00	9 400,00	0,00	-783,33	-8 616,67
4/0180003/01516	KT EDV-Ausstattung VS (KIP-Förderung 2020)	01.12.2020	0,5	4,0	-6 819,10	0,00	0,00	0,00	-4 546,07	-2 273,03
4/0270002/01459	KT Techn. Optimierung/Sanierung Volksschule	01.12.2020	11,5	15,0	-1 782,00	0,00	0,00	0,00	-142,56	-1 639,44
4/0270002/01460	KT Techn. Optimierung/Sanierung Volksschule (KIP-Förder	01.12.2020	11,5	15,0	-5 137,17	0,00	0,00	0,00	-410,97	-4 726,20
240000 Kindergärten					95 212,91	12 622,37	0,00	0,00	8 692,71	99 142,57
1022 Gebäude und Bauten					79 343,01	3 793,20	0,00	0,00	4 981,03	78 155,18
3/0060001/01272	Kindergarten Teil 3	01.01.1992	18,0	50,0	53 120,29	0,00	0,00	0,00	2 795,80	50 324,49
3/0060001/01274	Kindergarten Teil 2	01.01.1985	11,0	50,0	26 222,72	0,00	0,00	0,00	2 185,23	24 037,49
3/0060001/01275	Kindergarten Teil 1	01.01.1970	0,0	50,0	0,00	0,00	0,00	0,00	0,00	0,00
3/0060001/01577	Kindergarten Erweiterung/Neubau	01.09.2024	50,0	50,0	0,00	3 793,20	0,00	0,00	0,00	3 793,20
3/0070002/01273	Kindergarten Gartenhütte	01.01.2002	0,0	20,0	0,00	0,00	0,00	0,00	0,00	0,00
1026 Amts-, Betriebs- und Geschäftsausstattung					19 358,98	8 829,17	0,00	0,00	3 895,32	24 292,83
3/0060001/01576	Kindergarten Bewegungsraum Umbauarbeiten 2021	14.10.2021	47,5	50,0	4 439,02	0,00	0,00	0,00	91,53	4 347,49
5/0100005/01431	Kuschelnest für Integrationskind Kdg.	15.10.2019	5,5	10,0	318,07	0,00	0,00	0,00	48,93	269,14
5/0110002/01365	Rollos - Kettenzug	08.04.2019	5,0	10,0	711,64	0,00	0,00	0,00	118,61	593,03
5/0110002/01366	Warmwasser-Liegespeicher	09.06.2017	3,0	10,0	855,10	0,00	0,00	0,00	213,78	641,32
5/0110002/01369	Rasterleuchten	24.12.2014	0,5	10,0	236,25	0,00	0,00	0,00	157,50	78,75
5/0110002/01370	Wickelplatz	13.11.2015	1,5	10,0	201,06	0,00	0,00	0,00	80,42	120,64
5/0110002/01371	Vorratskammer/Lagerverbau	30.11.2012	0,0	10,0	0,00	0,00	0,00	0,00	0,00	0,00
5/0110002/01373	Einrichtung/Ausstattung (TKB-Bewertung)	01.01.1990	0,0	10,0	0,00	0,00	0,00	0,00	0,00	0,00
5/0110002/01518	Eingangstüre Alu Kindergarten	30.09.2019	5,5	10,0	3 235,63	0,00	0,00	0,00	497,79	2 737,84
5/0110002/01519	Eingangsrampe (Barrierefreiheit)	06.09.2019	5,5	10,0	2 707,25	0,00	0,00	0,00	416,50	2 290,75
5/0110002/01589	Hochstühle Kindergarten	23.09.2020	6,5	10,0	1 192,50	0,00	0,00	0,00	159,00	1 033,50
5/0110002/01598	Möbel Kindergarten (Neuausstattung 2023)	01.06.2023	9,0	10,0	0,00	8 829,17	0,00	0,00	882,92	7 946,25
5/0180003/01368	Computer	29.02.2016	0,0	4,0	0,00	0,00	0,00	0,00	0,00	0,00
5/0290003/01367	Federwippen	05.05.2017	3,0	10,0	520,38	0,00	0,00	0,00	130,10	390,28
5/0290003/01374	Spielgeräte (TKB-Bewertung)	01.01.1990	0,0	10,0	0,00	0,00	0,00	0,00	0,00	0,00
5/0290003/01454	Doppelschaukel	30.10.2009	0,0	10,0	0,00	0,00	0,00	0,00	0,00	0,00

Ansatz MVAG Konto	Bezeichnung	Inbetrieb- nahme	RND	ND	Buchwert 31.12.2022	Zugänge/ + Umbuchungen -	Abgänge/ -	Wertaufholung+/ Wertminderung-	Abschreibung	Buchwert 31.12.2023
5/0330001/01423	Alarmierungs- und Lautsprecheranlage Kindergarten	17.10.2022	3,5	5,0	4 942,08	0,00	0,00	0,00	1 098,24	3 843,84
1311	Investitionszuschüsse von Trägern öffentlichen Rechts				-3 489,08	0,00	0,00	0,00	-183,64	-3 305,44
3/0060001/01562	KT Kindergarten Teil 3	12.09.2003	18,0	50,0	-3 489,08	0,00	0,00	0,00	-183,64	-3 305,44
250000	Kinderbetreuungseinrichtung				4 715,63	1 429,05	0,00	0,00	1 365,93	4 778,75
1026	Amts-, Betriebs- und Geschäftsausstattung				4 715,63	1 429,05	0,00	0,00	1 365,93	4 778,75
5/0110002/01321	KBE - Einrichtung/Ausstattung 2000	01.07.2000	0,0	10,0	0,00	0,00	0,00	0,00	0,00	0,00
5/0110002/01322	KBE - Einrichtung/Ausstattung 2010	01.07.2010	0,0	10,0	0,00	0,00	0,00	0,00	0,00	0,00
5/0110002/01460	Garderobenbänke KBE	08.06.2018	4,0	10,0	726,67	0,00	0,00	0,00	145,33	581,34
5/0110002/01461	Sitzgruppe/Stühle KBE	23.02.2018	4,0	10,0	356,17	0,00	0,00	0,00	71,23	284,94
5/0110002/01462	Sesseln KBE	27.10.2017	3,5	10,0	198,00	0,00	0,00	0,00	44,00	154,00
5/0110002/01463	Tische und Sesseln KBE	10.03.2015	1,0	10,0	199,92	0,00	0,00	0,00	99,96	99,96
5/0180003/01469	Notebook für KBE "Spatzennest"	01.05.2023	3,0	4,0	0,00	1 429,05	0,00	0,00	357,26	1 071,79
5/0290003/01459	Waschlanschaft KBE	16.11.2018	4,5	10,0	1 750,24	0,00	0,00	0,00	318,23	1 432,01
5/0330001/01422	Alarmierungs- und Lautsprecheranlage KBE	04.07.2022	3,5	5,0	1 484,63	0,00	0,00	0,00	329,92	1 154,71
1311	Investitionszuschüsse von Trägern öffentlichen Rechts				0,00	0,00	0,00	0,00	0,00	0,00
5/0110002/01573	KT KBE - Einrichtung/Ausstattung 2000	01.07.2000	0,0	10,0	0,00	0,00	0,00	0,00	0,00	0,00
5/0110002/01574	KT KBE - Einrichtung/Ausstattung 2010	05.10.2012	0,0	10,0	0,00	0,00	0,00	0,00	0,00	0,00
259000	Sonstige Einrichtungen und Maßnahmen				1 386,00	0,00	0,00	0,00	0,00	1 386,00
1021	Grundstücke, Grundstückseinrichtungen und Infrastruktur				1 386,00	0,00	0,00	0,00	0,00	1 386,00
1/0020001/00905	Grundstück Nr. 26/3, KG-Nr. 07131, Bauflächen, Schandac	01.01.1900			847,00	0,00	0,00	0,00	0,00	847,00
1/0020001/00906	Grundstück Nr. 26/3, KG-Nr. 07131, Bauflächen, Schandac	01.01.1900			539,00	0,00	0,00	0,00	0,00	539,00
265000	Tennisplätze				7 385,36	0,00	0,00	0,00	933,22	6 452,14
1021	Grundstücke, Grundstückseinrichtungen und Infrastruktur				0,00	0,00	0,00	0,00	0,00	0,00
5/0040014/01380	Tennisanlage (TKB-Bewertung)	01.01.1900	0,0	15,0	0,00	0,00	0,00	0,00	0,00	0,00
1024	Sonderanlagen				6 211,03	0,00	0,00	0,00	955,54	5 255,49
5/0110002/01382	Tennisanlage Flutlicht und Zaun	01.09.2019	5,5	10,0	6 211,03	0,00	0,00	0,00	955,54	5 255,49
1026	Amts-, Betriebs- und Geschäftsausstattung				2 878,78	0,00	0,00	0,00	239,90	2 638,88
4/0270002/01457	Beleuchtung Tennisanlage	12.05.2020	11,0	15,0	2 878,78	0,00	0,00	0,00	239,90	2 638,88
1311	Investitionszuschüsse von Trägern öffentlichen Rechts				-1 704,45	0,00	0,00	0,00	-262,22	-1 442,23
5/0110002/01590	KT Tennisanlage Flutlicht und Zaun	01.09.2020	5,5	9,0	-1 704,45	0,00	0,00	0,00	-262,22	-1 442,23

Ansatz MVAG Konto	Bezeichnung	Inbetrieb- nahme	RND	ND	Buchwert 31.12.2022	Zugänge/ + Umbuchungen	Abgänge/ -	Wertaufholung+/ Wertminderung-	Abschreibung	Buchwert 31.12.2023
360000	Heimatismuseum				5 922,00	0,00	0,00	0,00	0,00	5 922,00
1021	Grundstücke, Grundstückseinrichtungen und Infrastruktur				5 922,00	0,00	0,00	0,00	0,00	5 922,00
1/0020001/00214	Grundstück Nr. 110, KG-Nr. 07117, Bauflächen, Stadtplatz	01.01.1900			4 968,00	0,00	0,00	0,00	0,00	4 968,00
1/0020001/00215	Grundstück Nr. 110, KG-Nr. 07117, Bauflächen, Stadtplatz	01.01.1900			954,00	0,00	0,00	0,00	0,00	954,00
1026	Amts-, Betriebs- und Geschäftsausstattung				0,00	0,00	0,00	0,00	0,00	0,00
4/0110002/01470	Einrichtung Strickereimuseum	04.08.2006	0,0	15,0	0,00	0,00	0,00	0,00	0,00	0,00
1027	Kulturgüter				0,00	0,00	0,00	0,00	0,00	0,00
4/0400001/01342	Heimatismuseum - Kulturgüter	01.01.1900	0,0	0,0	0,00	0,00	0,00	0,00	0,00	0,00
4/0400001/01343	Strickereimuseum - Kulturgüter	01.01.1900	0,0	0,0	0,00	0,00	0,00	0,00	0,00	0,00
363000	Altstadterhaltung und Ortsbildpflege				388 115,85	0,00	0,00	0,00	21 391,95	366 723,90
1021	Grundstücke, Grundstückseinrichtungen und Infrastruktur				364 049,62	0,00	0,00	0,00	20 683,22	343 366,40
1/0010001/00479	Grundstück Nr. 1899/1, KG-Nr. 07117, Sonstige 9.161,00 n	01.01.1900			1 648,98	0,00	0,00	0,00	0,00	1 648,98
1/0030001/00478	Grundstück Nr. 1899/1, KG-Nr. 07117, Bauflächen Gärten,	01.01.1900			544,32	0,00	0,00	0,00	0,00	544,32
3/0070002/01225	Schirmbar Stadtplatz	01.05.2017	13,0	20,0	36 545,11	0,00	0,00	0,00	2 610,37	33 934,74
4/0040011/01224	Umbau Stadtplatz Litschau	01.04.2016	17,0	25,0	325 311,21	0,00	0,00	0,00	18 072,85	307 238,36
1024	Sonderanlagen				162 798,32	0,00	0,00	0,00	8 187,74	154 610,58
4/0040011/01227	Dorfplätze/Dorfeich Schandachen	31.12.2017	18,5	25,0	139 266,58	0,00	0,00	0,00	7 141,88	132 124,70
4/0040011/01558	Dorfeich Reitzenschlag	03.07.2020	21,5	25,0	23 531,74	0,00	0,00	0,00	1 045,86	22 485,88
1311	Investitionszuschüsse von Trägern öffentlichen Rechts				-138 732,09	0,00	0,00	0,00	-7 479,01	-131 253,08
4/0040011/01556	KT Umbau Stadtplatz Litschau	01.04.2016	17,0	25,0	-85 302,09	0,00	0,00	0,00	-4 739,01	-80 563,08
4/0040011/01557	KT Dorfplätze/Dorfeich Schandachen	31.12.2017	18,5	25,0	-53 430,00	0,00	0,00	0,00	-2 740,00	-50 690,00
381000	Maßnahmen der Kulturpflege				176 138,76	24 841,48	0,00	0,00	8 885,29	192 094,95
1021	Grundstücke, Grundstückseinrichtungen und Infrastruktur				33 606,00	0,00	0,00	0,00	0,00	33 606,00
1/0020001/00336	Grundstück Nr. 1366/4, KG-Nr. 07117, Bauflächen, Strandk	01.01.1900			7 362,00	0,00	0,00	0,00	0,00	7 362,00
1/0020001/00542	Grundstück Nr. 1950, KG-Nr. 07117, Bauflächen, Bahnhofs	01.01.1900			5 058,00	0,00	0,00	0,00	0,00	5 058,00
1/0020001/00544	Grundstück Nr. 1952, KG-Nr. 7117, Bauflächen, Bahnhofs	01.01.1900			2 088,00	0,00	0,00	0,00	0,00	2 088,00
1/0020001/00545	Grundstück Nr. 1952, KG-Nr. 07117, Bauflächen, Bahnhofs	01.01.1900			7 092,00	0,00	0,00	0,00	0,00	7 092,00
1/0020002/00543	Grundstück Nr. 1950, KG-Nr. 07117, Sonstige, Bahnhofspl	01.01.1900			12 006,00	0,00	0,00	0,00	0,00	12 006,00
1022	Gebäude und Bauten				351 202,10	24 841,48	0,00	0,00	19 312,37	356 731,21
3/0070003/01250	Herrenseetheater	01.01.2009	18,0	33,0	351 202,10	0,00	0,00	0,00	18 484,32	332 717,78
4/0120001/00001	Fernwärmeanschluss Kulturbahnhof	01.12.2023	14,5	15,0	0,00	24 841,48	0,00	0,00	828,05	24 013,43
1026	Amts-, Betriebs- und Geschäftsausstattung				1 986,87	0,00	0,00	0,00	660,09	1 326,78
3/0110002/01385	Ausstattung Theater	30.09.2009	0,0	10,0	0,00	0,00	0,00	0,00	0,00	0,00
4/0270002/01466	Stromverteiler Kulturbahnhof	01.07.2022	13,5	15,0	983,75	0,00	0,00	0,00	67,84	915,91

Ansatz MVAG Konto	Bezeichnung	Inbetrieb- nahme	RND	ND	Buchwert 31.12.2022	Zugänge/ + Umbuchungen -	Abgänge/ -	Wertaufholung+/ Wertminderung-	Abschreibung	Buchwert 31.12.2023
5/0110002/01433	Bühnenvorhang für Herrenseetheater	30.11.2010	0,0	10,0	0,00	0,00	0,00	0,00	0,00	0,00
5/0110002/01434	Podestsystem für Herrenseetheater	08.04.2011	0,0	10,0	0,00	0,00	0,00	0,00	0,00	0,00
5/0110002/01435	Notleuchten für Herrenseetheater	20.06.2014	0,0	10,0	117,76	0,00	0,00	0,00	117,76	0,00
5/0110002/01436	Textilverblendung für Herrenseetheater	25.07.2014	0,5	10,0	190,85	0,00	0,00	0,00	127,23	63,62
5/0290001/01437	Kehrsaugmaschine für Herrenseetheater	17.05.2017	1,0	8,0	694,51	0,00	0,00	0,00	347,26	347,25
5/0350004/01432	Lichtsteuerung Herrenseetheater	17.09.2010	0,0	10,0	0,00	0,00	0,00	0,00	0,00	0,00
1311	Investitionszuschüsse von Trägern öffentlichen Rechts				-210 656,21	0,00	0,00	0,00	-11 087,17	-199 569,04
3/0070003/01559	KT Herrenseetheater	31.12.2009	18,0	33,0	-210 656,21	0,00	0,00	0,00	-11 087,17	-199 569,04
390000	Kirchliche Angelegenheiten				17 168,40	0,00	0,00	0,00	0,00	17 168,40
1021	Grundstücke, Grundstückseinrichtungen und Infrastruktur				17 168,40	0,00	0,00	0,00	0,00	17 168,40
1/0010001/00766	Grundstück Nr. 153/2, KG-Nr. 07123, landwirtschaftlich ger	01.01.1900			1 602,90	0,00	0,00	0,00	0,00	1 602,90
1/0020001/00200	Grundstück Nr. 73/2, KG-Nr. 07113, Bauflächen Gebäude,	01.01.1900			275,00	0,00	0,00	0,00	0,00	275,00
1/0020001/00032	Grundstück Nr. 391/1, KG-Nr. 07107, Bauflächen, Gopprec	01.01.1900			858,00	0,00	0,00	0,00	0,00	858,00
1/0020001/00711	Grundstück Nr. 170/2, KG-Nr. 07118, Bauflächen, Loimann	01.01.1900			572,00	0,00	0,00	0,00	0,00	572,00
1/0020001/00836	Grundstück Nr. 14/2, KG-Nr. 07127, Bauflächen, Reitzensc	01.01.1900			682,00	0,00	0,00	0,00	0,00	682,00
1/0020001/00837	Grundstück Nr. 14/2, KG-Nr. 07127, Bauflächen, Reitzensc	01.01.1900			1 551,00	0,00	0,00	0,00	0,00	1 551,00
1/0020001/00908	Grundstück Nr. 27/1, KG-Nr. 7131, Bauflächen, Schandach	01.01.1900			616,00	0,00	0,00	0,00	0,00	616,00
1/0030001/00201	Grundstück Nr. 73/2, KG-Nr. 07113, Bauflächen Gärten, Fl	01.01.1900			3 370,40	0,00	0,00	0,00	0,00	3 370,40
1/0030001/00033	Grundstück Nr. 391/1, KG-Nr. 07107, landwirtschaftlich ger	01.01.1900			4 481,10	0,00	0,00	0,00	0,00	4 481,10
1/0030001/00712	Grundstück Nr. 170/2, KG-Nr. 07118, Bauflächen, Loimann	01.01.1900			3 044,80	0,00	0,00	0,00	0,00	3 044,80
1/0030002/00034	Grundstück Nr. 391/1, KG-Nr. 07107, Wald, Gopprechts G	01.01.1900			115,20	0,00	0,00	0,00	0,00	115,20
1027	Kulturgüter				0,00	0,00	0,00	0,00	0,00	0,00
2/0060004/01212	Kapelle Josefsthäl - Sanierung	18.10.2022			0,00	0,00	0,00	0,00	0,00	0,00
4/0400001/01386	Einrichtung Kapelle Schandachen	01.01.1900	0,0	0,0	0,00	0,00	0,00	0,00	0,00	0,00
4/0400001/01387	Einrichtung Kapelle Reitzenschlag	01.01.1900	0,0	0,0	0,00	0,00	0,00	0,00	0,00	0,00
4/0400001/01388	Einrichtung Kapelle Loimanns	01.01.1900	0,0	0,0	0,00	0,00	0,00	0,00	0,00	0,00
4/0400001/01389	Einrichtung Kapelle Saaß	01.01.1900	0,0	0,0	0,00	0,00	0,00	0,00	0,00	0,00
4/0400001/01390	Einrichtung Kapelle Hörmanns	01.01.1900	0,0	0,0	0,00	0,00	0,00	0,00	0,00	0,00
4/0400001/01391	Einrichtung Kapelle Reichenbach	01.01.1900	0,0	0,0	0,00	0,00	0,00	0,00	0,00	0,00
4/0400001/01392	Einrichtung Kapelle Gopprechts	01.01.1900	0,0	0,0	0,00	0,00	0,00	0,00	0,00	0,00
510000	Medizinische Bereichsversorgung				219 622,26	11 017,56	36 784,68	0,00	39 423,33	154 431,81
1024	Sonderanlagen				0,00	11 017,56	0,00	0,00	573,68	10 443,88
4/0350002/01526	E-Tankstelle Arztordination	01.05.2023	19,0	20,0	0,00	11 017,56	0,00	0,00	573,68	10 443,88
1026	Amts-, Betriebs- und Geschäftsausstattung				254 622,26	0,00	30 784,68	0,00	44 149,65	179 687,93
4/0110002/01443	Ausbau - Investitionen Lokal Stadtpl. 39	31.12.2015	6,5	15,0	17 625,60	0,00	0,00	0,00	2 350,08	15 275,52

Ansatz MVAG Konto	Bezeichnung	Inbetrieb- nahme	RND	ND	Buchwert 31.12.2022	Zugänge/ + Umbuchungen -	Abgänge/ -	Wertaufholung+/ Wertminderung-	Abschreibung	Buchwert 31.12.2023
4/0110002/01444	Küche und Einrichtung	24.05.2019	5,0	10,0	10 200,00	0,00	0,00	0,00	10 200,00	0,00
4/0110002/01511	Einrichtung Arzt-Ordination	30.09.2019	5,5	10,0	40 373,89	0,00	0,00	0,00	6 211,37	34 162,52
4/0110002/01582	Einrichtung Arzt-Ordination - Umbau/Erweiterung	01.02.2021	7,0	10,0	14 867,77	0,00	0,00	0,00	1 858,47	13 009,30
4/0110002/01583	Zahnarzt-Ordination Adaptierung/Einrichtung	01.09.2021	7,5	10,0	132 872,67	0,00	0,00	0,00	15 632,08	117 240,59
4/0180003/01513	EDV Ausstattung Arzt-Ordination	04.09.2019	0,0	4,0	1 792,53	0,00	0,00	0,00	1 792,53	0,00
4/0180003/01514	EDV Drucker Arzt-Ordination	24.09.2019	0,0	4,0	103,76	0,00	0,00	0,00	103,76	0,00
4/0180003/01515	Notebook Arzt-Ordination	19.02.2020	0,0	4,0	404,14	0,00	0,00	0,00	404,14	0,00
4/0310001/01512	Medizin. Ausstattung Arzt-Ordination	28.08.2019	5,5	10,0	36 381,90	0,00	30 784,68	0,00	5 597,22	0,00
1311	Investitionszuschüsse von Trägern öffentlichen Rechts				-35 000,00	0,00	6 000,00	0,00	-5 300,00	-35 700,00
4/0110002/01581	KT Einrichtung/Ausstattung Arzt-Ordination	10.03.2020	6,0	10,0	-35 000,00	0,00	0,00	0,00	-5 000,00	-30 000,00
4/0350002/01527	KT E-Tankstelle Arztordination (KIG)	01.05.2023	19,0	20,0	0,00	0,00	6 000,00	0,00	-300,00	-5 700,00
612000	Gemeindestraßen				1 648 862,15	334 266,15	348 200,38	0,00	170 926,56	1 464 001,36
1021	Grundstücke, Grundstückseinrichtungen und Infrastruktur				2 699 048,95	334 266,15	67 053,06	0,00	218 466,44	2 747 795,60
1/0010001/01043	Grundstück Nr. 599/4, KG-Nr. 07133, Sonstige 1.093,00 m²	01.01.1900			196,74	0,00	0,00	0,00	0,00	196,74
1/0010001/00180	Grundstück Nr. 366/2, KG-Nr. 07113, Sonstige 197,00 m²,	01.01.1900			35,46	0,00	0,00	0,00	0,00	35,46
1/0010001/00808	Grundstück Nr. 373/2, KG-Nr. 07123, Sonstige 207,00 m²,	01.01.1900			37,26	0,00	0,00	0,00	0,00	37,26
1/0010001/00853	Grundstück Nr. 973/3, KG-Nr. 07127, Sonstige 369,00 m²,	01.01.1900			66,42	0,00	0,00	0,00	0,00	66,42
1/0020001/01042	Grundstück Nr. 599/4, KG-Nr. 07133, Bauflächen Gebäude	01.01.1900			10,80	0,00	0,00	0,00	0,00	10,80
1/0020001/00179	Grundstück Nr. 366/2, KG-Nr. 07113, Bauflächen Gebäude	01.01.1900			11,70	0,00	0,00	0,00	0,00	11,70
1/0020001/00050	Grundstück Nr. 481/2, KG-Nr. 07107, Bauflächen Gebäude	01.01.1900			10,80	0,00	0,00	0,00	0,00	10,80
1/0020001/00051	Grundstück Nr. 481/2, KG-Nr. 07107, Bauflächen Gebäude	01.01.1900			11,70	0,00	0,00	0,00	0,00	11,70
1/0020001/00770	Grundstück Nr. 274/3, KG-Nr. 07123, Bauflächen Gebäude	01.01.1900			9,90	0,00	0,00	0,00	0,00	9,90
1/0020001/00771	Grundstück Nr. 274/3, KG-Nr. 07123, Bauflächen Gebäude	01.01.1900			121,50	0,00	0,00	0,00	0,00	121,50
1/0020001/00807	Grundstück Nr. 373/2, KG-Nr. 07123, Bauflächen Gebäude	01.01.1900			10,80	0,00	0,00	0,00	0,00	10,80
1/0020001/00852	Grundstück Nr. 973/3, KG-Nr. 07127, Bauflächen Gebäude	01.01.1900			7,20	0,00	0,00	0,00	0,00	7,20
1/0040001/00515	Grundstück Nr. 192/2, KG-Nr. 7117, Sonstige, Bahnhofstrai	01.01.1900			14 342,40	0,00	0,00	0,00	0,00	14 342,40
2/0040001/00001	Grabenweg Erneuerung	01.11.2019	28,5	33,0	12 871,83	0,00	0,00	0,00	436,33	12 435,50
2/0040001/02781	Ackerweg / Fahrbahn Fläche 402,90 m², Oberfläche Aspha	01.01.1993	1,6	33,0	1 587,18	0,00	0,00	0,00	610,45	976,73
2/0040001/02782	Ackerweg / Geh- und Radweg Fläche 80,58 m², Oberfläche	01.01.2006	14,8	33,0	1 543,24	0,00	0,00	0,00	97,67	1 445,57
2/0040001/02783	Am Steinberg / Fahrbahn Fläche 338,16 m², Oberfläche As	01.01.2006	14,8	33,0	8 095,36	0,00	0,00	0,00	512,36	7 583,00
2/0040001/02784	Loimanns / Fahrbahn Fläche 280,89 m², Oberfläche Asphal	01.01.1986	0,0	33,0	0,00	0,00	0,00	0,00	0,00	0,00
2/0040001/02785	Gopprechts / Scherzer / Fahrbahn Fläche 561,23 m², Oberf	01.01.2006	14,8	33,0	13 435,50	0,00	0,00	0,00	850,35	12 585,15
2/0040001/02786	Gopprechts / Trisko / Fahrbahn Fläche 76,05 m², Oberfläch	01.01.2006	14,8	33,0	1 820,58	0,00	0,00	0,00	115,23	1 705,35
2/0040001/02787	Gopprechts / Trisko / Fahrbahn Fläche 335,70 m², Oberfläc	01.01.2000	8,2	33,0	4 679,44	0,00	0,00	0,00	508,63	4 170,81
2/0040001/02791	Inselweg / Fahrbahn Fläche 984,95 m², Oberfläche Asphalt	01.01.1993	1,6	33,0	3 880,10	0,00	0,00	0,00	1 492,35	2 387,75
2/0040001/02792	Inselweg / Fahrbahn Fläche 1.806,75 m², Oberfläche Asph	01.01.2000	8,2	33,0	25 185,00	0,00	0,00	0,00	2 737,50	22 447,50
2/0040001/02793	Schandachen / Müller-Schandachen / Fahrbahn Fläche 27	01.01.1986	0,0	33,0	0,00	0,00	0,00	0,00	0,00	0,00

Ansatz MVAG Konto	Bezeichnung	Inbetrieb- nahme	RND	ND	Buchwert 31.12.2022	Zugänge/ + Umbuchungen	Abgänge/ -	Wertaufholung+/ Wertminderung-	Abschreibung	Buchwert 31.12.2023
2/0040001/02795	Am Steinberg / Fahrbahn Fläche 718,54 m ² , Oberfläche As	01.01.2000	8,2	33,0	10 016,00	0,00	0,00	0,00	1 088,70	8 927,30
2/0040001/02796	Georg-Traki-Gasse / Fahrbahn Fläche 961,50 m ² , Oberfläc	01.01.2006	14,8	33,0	23 017,72	0,00	0,00	0,00	1 456,82	21 560,90
2/0040001/02797	Georg-Traki-Gasse / Geh- und Radweg Fläche 98,95 m ² , C	01.01.2006	14,8	33,0	1 895,04	0,00	0,00	0,00	119,94	1 775,10
2/0040001/02798	Südstraße / Fahrbahn Fläche 816,35 m ² , Oberfläche Asphe	01.01.2000	8,2	33,0	11 379,43	0,00	0,00	0,00	1 236,89	10 142,54
2/0040001/02799	Südstraße / Geh- und Radweg Fläche 606,39 m ² , Oberfläc	01.01.2006	14,8	33,0	11 613,24	0,00	0,00	0,00	735,02	10 878,22
2/0040001/02800	Schopferbergsteig / Fahrbahn Fläche 590,31 m ² , Oberfläch	01.01.2006	14,8	33,0	14 131,66	0,00	0,00	0,00	894,41	13 237,25
2/0040001/02801	Südstraße / Fahrbahn Fläche 1.592,40 m ² , Oberfläche Aspl	01.01.2006	14,8	33,0	38 121,08	0,00	0,00	0,00	2 412,73	35 708,35
2/0040001/02802	Gewerbestraße / Fahrbahn Fläche 1.498,20 m ² , Oberfläche	01.01.2000	8,2	33,0	20 884,00	0,00	0,00	0,00	2 270,00	18 614,00
2/0040001/02806	Gopprechts / Fahrbahn Fläche 156,70 m ² , Oberfläche Asp	01.01.1993	1,6	33,0	617,30	0,00	0,00	0,00	237,42	379,88
2/0040001/02810	Schönau / Fahrbahn Fläche 2.605,72 m ² , Oberfläche Asph	01.01.2006	14,8	33,0	62 379,36	0,00	0,00	0,00	3 948,06	58 431,30
2/0040001/02811	Torgartlgasse / Fahrbahn Fläche 243,84 m ² , Oberfläche As	01.01.1993	1,6	33,0	960,58	0,00	0,00	0,00	369,45	591,13
2/0040001/02812	Josef-Gangl-Straße / Fahrbahn Fläche 1.118,76 m ² , Oberfl	01.01.2006	14,8	33,0	26 782,44	0,00	0,00	0,00	1 695,09	25 087,35
2/0040001/02814	Höllgrabenweg / Fahrbahn Fläche 190,05 m ² , Oberfläche A	01.01.2006	14,8	33,0	4 549,69	0,00	0,00	0,00	287,96	4 261,73
2/0040001/02815	Blumenweg / Fahrbahn Fläche 333,62 m ² , Oberfläche Asp	01.01.1993	1,6	33,0	1 314,26	0,00	0,00	0,00	505,48	808,78
2/0040001/02816	Schlag / Friedrich / Fahrbahn Fläche 436,65 m ² , Oberfläche	01.01.1993	1,6	33,0	1 720,14	0,00	0,00	0,00	661,59	1 058,55
2/0040001/02817	Schlag / Friedrich / Fahrbahn Fläche 104,91 m ² , Oberfläche	01.01.2000	8,2	33,0	1 462,39	0,00	0,00	0,00	158,96	1 303,43
2/0040001/02819	Gopprechts / Gopprechts / Fahrbahn Fläche 3.459,76 m ² , C	01.01.2006	14,8	33,0	82 824,56	0,00	0,00	0,00	5 242,06	77 582,50
2/0040001/02820	Gopprechts / Fahrbahn Fläche 1.892,24 m ² , Oberfläche As	01.01.2006	14,8	33,0	45 298,97	0,00	0,00	0,00	2 867,02	42 431,95
2/0040001/02821	Hörmanns / Fahrbahn Fläche 426,72 m ² , Oberfläche Asphe	01.01.2013	21,4	33,0	14 482,61	0,00	0,00	0,00	646,55	13 836,06
2/0040001/02822	Ameisenweg / Fahrbahn Fläche 151,83 m ² , Oberfläche Asp	01.01.2000	8,2	33,0	2 116,41	0,00	0,00	0,00	230,04	1 886,37
2/0040001/02824	Reitzenschlag / Fahrbahn Fläche 2.978,52 m ² , Oberfläche	01.01.2000	8,2	33,0	41 518,76	0,00	0,00	0,00	4 512,91	37 005,85
2/0040001/02825	Reitzenschlag / Fahrbahn Fläche 2.408,14 m ² , Oberfläche	01.01.2006	14,8	33,0	57 649,29	0,00	0,00	0,00	3 648,69	54 000,60
2/0040001/02826	Brunnengasse / Fahrbahn Fläche 276,14 m ² , Oberfläche A:	01.01.1993	1,6	33,0	1 087,80	0,00	0,00	0,00	418,38	669,42
2/0040001/02827	Reitzenschlag / Fahrbahn Fläche 191,46 m ² , Oberfläche As	01.01.1993	1,6	33,0	754,24	0,00	0,00	0,00	290,09	464,15
2/0040001/02828	Schönau / Fahrbahn Fläche 1.069,62 m ² , Oberfläche Asph:	01.01.2000	8,2	33,0	14 909,84	0,00	0,00	0,00	1 620,63	13 289,21
2/0040001/02829	Loimanns / Kibitzdorf / Fahrbahn Fläche 232,65 m ² , Oberfl	01.01.2000	8,2	33,0	3 242,94	0,00	0,00	0,00	352,49	2 890,45
2/0040001/02830	Schlag / Fahrbahn Fläche 1.212,23 m ² , Oberfläche Asphalt	01.01.1993	1,6	33,0	4 775,46	0,00	0,00	0,00	1 836,72	2 938,74
2/0040001/02831	Schlag / Fahrbahn Fläche 3.017,43 m ² , Oberfläche Asphalt	01.01.2000	8,2	33,0	42 061,16	0,00	0,00	0,00	4 571,87	37 489,29
2/0040001/02833	Schlag / Fahrbahn Fläche 599,28 m ² , Oberfläche Asphalt,	01.01.2013	21,4	33,0	20 339,20	0,00	0,00	0,00	908,00	19 431,20
2/0040001/02835	Buchenstraße / Fahrbahn Fläche 1.715,65 m ² , Oberfläche	01.01.1993	1,6	33,0	6 758,62	0,00	0,00	0,00	2 599,47	4 159,15
2/0040001/02836	Buchenstraße / Geh- und Radweg Fläche 538,46 m ² , Oberl	01.01.2000	8,2	33,0	6 004,64	0,00	0,00	0,00	652,68	5 351,96
2/0040001/02837	Strandbadstraße / Fahrbahn Fläche 2.324,43 m ² , Oberfläc	01.01.2000	8,2	33,0	32 401,16	0,00	28 879,29	0,00	3 521,87	0,00
2/0040001/02838	Strandbadstraße / Geh- und Radweg Fläche 322,87 m ² , Ot	01.01.2006	14,8	33,0	6 183,36	0,00	0,00	0,00	391,35	5 792,01
2/0040001/02839	Pulverturmstraße / Fahrbahn Fläche 541,37 m ² , Oberfläche	01.01.1993	1,6	33,0	2 132,66	0,00	0,00	0,00	820,25	1 312,41
2/0040001/02840	Stadtplatz / Fahrbahn Fläche 936,87 m ² , Oberfläche Aspha	01.01.2000	8,2	33,0	13 059,40	0,00	0,00	0,00	1 419,50	11 639,90
2/0040001/02841	Stadtplatz / Geh- und Radweg Fläche 453,48 m ² , Oberfläc	01.01.2006	14,8	33,0	8 684,72	0,00	0,00	0,00	549,67	8 135,05
2/0040001/02842	Stadtplatz / Parkstreifen Fläche 779,55 m ² , Oberfläche Asp	01.01.2000	8,2	33,0	8 693,16	0,00	0,00	0,00	944,91	7 748,25
2/0040001/02843	Feldweg / Fahrbahn Fläche 311,65 m ² , Oberfläche Asphalt,	01.01.2000	8,2	33,0	4 344,20	0,00	0,00	0,00	472,20	3 872,00
2/0040001/02845	Gartenweg / Fahrbahn Fläche 337,32 m ² , Oberfläche Asp	01.01.1993	1,6	33,0	1 328,84	0,00	0,00	0,00	511,09	817,75

Ansatz MVAG Konto	Bezeichnung	Inbetrieb- nahme	RND	ND	Buchwert 31.12.2022	Zugänge/ + Umbuchungen -	Abgänge/ -	Wertaufholung+/ Wertminderung-	Abschreibung	Buchwert 31.12.2023
2/0040001/02846	Wiener Straße / Fahrbahn Fläche 331,56 m², Oberfläche As	01.01.1993	1,6	33,0	1 306,15	0,00	0,00	0,00	502,37	803,78
2/0040001/02847	Siedlungsstraße / Fahrbahn Fläche 1.741,35 m², Oberfläch	01.01.2000	8,2	33,0	24 273,36	0,00	0,00	0,00	2 638,41	21 634,95
2/0040001/02848	Siedlungsstraße / Geh- und Radweg Fläche 105,68 m², Ob	01.01.2000	8,2	33,0	1 178,44	0,00	0,00	0,00	128,09	1 050,35
2/0040001/02850	Friedhofsweg / Fahrbahn Fläche 873,51 m², Oberfläche Asj	01.01.1993	1,6	33,0	3 441,10	0,00	0,00	0,00	1 323,50	2 117,60
2/0040001/02852	Badergrabenweg / Fahrbahn Fläche 1.306,50 m², Oberfläch	01.01.2000	8,2	33,0	18 211,81	0,00	0,00	0,00	1 979,54	16 232,27
2/0040001/02853	Badergrabenweg / Geh- und Radweg Fläche 92,69 m², Ob	01.01.2000	8,2	33,0	1 033,60	0,00	0,00	0,00	112,35	921,25
2/0040001/02854	Fabriksgasse / Fahrbahn Fläche 350,85 m², Oberfläche Asj	01.01.1993	1,6	33,0	1 382,14	0,00	0,00	0,00	531,59	850,55
2/0040001/02855	Fabriksgasse / Geh- und Radweg Fläche 70,17 m², Oberflä	01.01.2000	8,2	33,0	782,51	0,00	0,00	0,00	85,06	697,45
2/0040001/02856	Teichallee / Fahrbahn Fläche 371,80 m², Oberfläche Aspha	01.01.1986	0,0	33,0	0,00	0,00	0,00	0,00	0,00	0,00
2/0040001/02857	Teichallee / Geh- und Radweg Fläche 33,29 m², Oberfläche	01.01.2000	8,2	33,0	371,24	0,00	0,00	0,00	40,35	330,89
2/0040001/02858	Föhrenweg / Fahrbahn Fläche 338,05 m², Oberfläche Asp	01.01.1986	0,0	33,0	0,00	0,00	0,00	0,00	0,00	0,00
2/0040001/02859	Lärchenweg / Fahrbahn Fläche 338,35 m², Oberfläche Asp	01.01.1986	0,0	33,0	0,00	0,00	0,00	0,00	0,00	0,00
2/0040001/02860	Tannenweg / Fahrbahn Fläche 317,25 m², Oberfläche Asp	01.01.1986	0,0	33,0	0,00	0,00	0,00	0,00	0,00	0,00
2/0040001/02861	Loimanns / Fahrbahn Fläche 3.956,80 m², Oberfläche Asp	01.01.2006	14,8	33,0	94 723,29	0,00	0,00	0,00	5 995,14	88 728,15
2/0040001/02862	Eichenstraße / Fahrbahn Fläche 908,90 m², Oberfläche Asj	01.01.1993	1,6	33,0	3 580,52	0,00	0,00	0,00	1 377,12	2 203,40
2/0040001/02863	Eichenstraße / Geh- und Radweg Fläche 181,78 m², Oberfl	01.01.1993	1,6	33,0	572,88	0,00	0,00	0,00	220,34	352,54
2/0040001/02864	Birkenstraße / Fahrbahn Fläche 463,95 m², Oberfläche Asp	01.01.2000	8,2	33,0	6 467,19	0,00	0,00	0,00	702,96	5 764,23
2/0040001/02865	Birkenstraße / Fahrbahn Fläche 552,64 m², Oberfläche Asp	01.01.1993	1,6	33,0	2 177,07	0,00	0,00	0,00	837,33	1 339,74
2/0040001/02866	Birkenstraße / Geh- und Radweg Fläche 37,77 m², Oberflä	01.01.2000	8,2	33,0	421,20	0,00	0,00	0,00	45,78	375,42
2/0040001/02867	Birkenstraße / Geh- und Radweg Fläche 105,26 m², Oberflä	01.01.2006	14,8	33,0	2 015,88	0,00	0,00	0,00	127,59	1 888,29
2/0040001/02870	Lotte-Ingrisch-Straße / Fahrbahn Fläche 511,75 m², Oberflä	01.01.2006	14,8	33,0	12 250,98	0,00	0,00	0,00	775,38	11 475,60
2/0040001/02871	Lotte-Ingrisch-Straße / Geh- und Radweg Fläche 191,92 m	01.01.2000	8,2	33,0	2 140,20	0,00	0,00	0,00	232,63	1 907,57
2/0040001/02872	Gottfried-von-Einem-Straße / Fahrbahn Fläche 508,55 m², (01.01.1993	1,6	33,0	2 003,38	0,00	0,00	0,00	770,53	1 232,85
2/0040001/02873	Gottfried-von-Einem-Straße / Fahrbahn Fläche 1.123,60 m²	01.01.2000	8,2	33,0	15 662,31	0,00	0,00	0,00	1 702,43	13 959,88
2/0040001/02877	Loimanns / Fahrbahn Fläche 2.346,56 m², Oberfläche Asp	01.01.2000	8,2	33,0	32 709,63	0,00	0,00	0,00	3 555,39	29 154,24
2/0040001/02880	Stadtplatz / Fahrbahn Fläche 1.254,65 m², Oberfläche Asp	01.01.2006	14,8	33,0	30 035,56	0,00	0,00	0,00	1 900,98	28 134,58
2/0040001/02881	Stadtplatz / Parkstreifen Fläche 346,12 m², Oberfläche Asp	01.01.2006	14,8	33,0	6 628,72	0,00	0,00	0,00	419,54	6 209,18
2/0040001/02883	Schandachen / Fahrbahn Fläche 36,69 m², Oberfläche Asp	01.01.1993	1,6	33,0	144,54	0,00	0,00	0,00	55,59	88,95
2/0040001/02886	Hasenbühelstraße / Fahrbahn Fläche 1.231,25 m², Oberflä	01.01.2006	14,8	33,0	29 475,38	0,00	0,00	0,00	1 865,53	27 609,85
2/0040001/02887	Hasenbühelstraße / Geh- und Radweg Fläche 394,45 m², C	01.01.2006	14,8	33,0	7 554,32	0,00	0,00	0,00	478,12	7 076,20
2/0040001/02888	Strandbadstraße / Fahrbahn Fläche 841,04 m², Oberfläche	01.01.1993	1,6	33,0	3 313,19	0,00	2 038,89	0,00	1 274,30	0,00
2/0040001/02889	Sandgrubenweg / Fahrbahn Fläche 849,11 m², Oberfläche	01.01.2000	8,2	33,0	11 836,08	0,00	0,00	0,00	1 286,53	10 549,55
2/0040001/02890	Sandgrubenweg / Geh- und Radweg Fläche 184,34 m², Ob	01.01.2000	8,2	33,0	2 055,68	0,00	0,00	0,00	223,44	1 832,24
2/0040001/02891	Sandgrubenweg / Geh- und Radweg Fläche 103,96 m², Ob	01.01.2006	14,8	33,0	1 991,04	0,00	0,00	0,00	126,02	1 865,02
2/0040001/02892	Georg-Trakl-Gasse / Fahrbahn Fläche 381,10 m², Oberflä	01.01.2000	8,2	33,0	5 312,31	0,00	0,00	0,00	577,43	4 734,88
2/0040001/02893	Georg-Trakl-Gasse / Geh- und Radweg Fläche 189,36 m², (01.01.2000	8,2	33,0	2 111,64	0,00	0,00	0,00	229,53	1 882,11
2/0040001/02894	Lagerstraße / Fahrbahn Fläche 1.429,83 m², Oberfläche As	01.01.2006	14,8	33,0	34 229,26	0,00	0,00	0,00	2 166,41	32 062,85
2/0040001/02895	Georg-Trakl-Gasse / Fahrbahn Fläche 254,30 m², Oberflä	01.01.1993	1,6	33,0	1 001,79	0,00	0,00	0,00	385,30	616,49
2/0040001/02896	Siedlungsstraße / Fahrbahn Fläche 1.763,65 m², Oberfläch	01.01.2006	14,8	33,0	42 220,70	0,00	0,00	0,00	2 672,20	39 548,50

Ansatz MVAG Konto	Bezeichnung	Inbetrieb- nahme	RND	ND	Buchwert 31.12.2022	Zugänge/ + Umbuchungen -	Abgänge/ -	Wertaufholung+/ Wertminderung-	Abschreibung	Buchwert 31.12.2023
2/0040001/02897	Siedlungsstraße / Fahrbahn Fläche 120,18 m ² , Oberfläche	01.01.1993	1,6	33,0	473,44	0,00	0,00	0,00	182,09	291,35
2/0040001/02898	Badergrabenweg / Geh- und Radweg Fläche 139,74 m ² , O	01.01.2006	14,8	33,0	2 676,18	0,00	0,00	0,00	169,38	2 506,80
2/0040001/02899	Holzplatzstraße / Fahrbahn Fläche 496,10 m ² , Oberfläche /	01.01.2000	8,2	33,0	6 915,32	0,00	0,00	0,00	751,67	6 163,65
2/0040001/02900	Reitzenschläger Straße / Fahrbahn Fläche 394,56 m ² , Ober	01.01.2006	14,8	33,0	9 445,52	0,00	0,00	0,00	597,82	8 847,70
2/0040001/02903	Karl-Zimmel-Straße / Fahrbahn Fläche 1.059,28 m ² , Oberfl	01.01.1986	0,0	33,0	0,00	0,00	0,00	0,00	0,00	0,00
2/0040001/02905	Alte Straße / Fahrbahn Fläche 1.215,13 m ² , Oberfläche Asf	01.01.1993	1,6	33,0	4 786,87	0,00	0,00	0,00	1 841,10	2 945,77
2/0040001/02906	Arnbergstraße / Fahrbahn Fläche 1.793,40 m ² , Oberfläche	01.01.1993	1,6	33,0	7 064,91	0,00	4 347,64	0,00	2 717,27	0,00
2/0040001/02907	Lotte-Ingrisch-Straße / Fahrbahn Fläche 546,85 m ² , Oberflä	01.01.2000	8,2	33,0	7 622,76	0,00	0,00	0,00	828,56	6 794,20
2/0040001/02908	Josef-Seilern-Straße / Fahrbahn Fläche 2.205,14 m ² , Oberf	01.01.2006	14,8	33,0	52 789,61	0,00	0,00	0,00	3 341,11	49 448,50
2/0040001/02910	Josef-Seilern-Straße / Fahrbahn Fläche 389,05 m ² , Oberflä	01.01.2000	8,2	33,0	5 423,12	0,00	0,00	0,00	589,47	4 833,65
2/0040001/02911	Adalbert-Stifter-Straße / Fahrbahn Fläche 1.160,10 m ² , Ob	01.01.2000	8,2	33,0	16 171,08	0,00	0,00	0,00	1 757,73	14 413,35
2/0040001/02912	Ferdinand-Raimund-Gasse / Fahrbahn Fläche 466,00 m ² , C	01.01.2006	14,8	33,0	11 155,76	0,00	0,00	0,00	706,06	10 449,70
2/0040001/02915	Schlag / Fahrbahn Fläche 274,80 m ² , Oberfläche Asphalt,	01.01.2006	14,8	33,0	6 578,56	0,00	0,00	0,00	416,36	6 162,20
2/0040001/02918	Schlossweg / Fahrbahn Fläche 858,42 m ² , Oberfläche Asp	01.01.2000	8,2	33,0	11 965,84	0,00	0,00	0,00	1 300,63	10 665,21
2/0040001/02920	Langauer Straße / Fahrbahn Fläche 386,81 m ² , Oberfläche	01.01.1993	1,6	33,0	1 523,79	0,00	0,00	0,00	586,07	937,72
2/0040001/02921	Schönau / Fahrbahn Fläche 112,05 m ² , Oberfläche Asphalt	01.01.1986	0,0	33,0	0,00	0,00	0,00	0,00	0,00	0,00
2/0040001/02923	Hasenbühelstraße / Geh- und Radweg Fläche 553,65 m ² , C	01.01.2000	8,2	33,0	6 174,04	0,00	0,00	0,00	671,09	5 502,95
2/0040001/02924	Fasanenweg / Fahrbahn Fläche 658,75 m ² , Oberfläche Asf	01.01.2000	8,2	33,0	9 182,57	0,00	0,00	0,00	998,11	8 184,46
2/0040001/02928	Heidestraße / Fahrbahn Fläche 2.500,91 m ² , Oberfläche A	01.01.2000	8,2	33,0	34 861,16	0,00	0,00	0,00	3 789,26	31 071,90
2/0040001/02929	Schulstraße / Fahrbahn Fläche 813,25 m ² , Oberfläche Asp	01.01.2000	8,2	33,0	11 336,20	0,00	0,00	0,00	1 232,20	10 104,00
2/0040001/02930	Schulstraße / Geh- und Radweg Fläche 143,89 m ² , Oberflä	01.01.2006	14,8	33,0	2 755,66	0,00	0,00	0,00	174,41	2 581,25
2/0040001/02931	Schulstraße / Parkstreifen Fläche 148,00 m ² , Oberfläche A	01.01.2006	14,8	33,0	2 834,44	0,00	0,00	0,00	179,39	2 655,05
2/0040001/02932	Schulstraße / Parkstreifen Fläche 162,10 m ² , Oberfläche A	01.01.2000	8,2	33,0	1 807,66	0,00	0,00	0,00	196,48	1 611,18
2/0040001/02933	Siedlungsstraße / Geh- und Radweg Fläche 38,59 m ² , Obe	01.01.1993	1,6	33,0	121,61	0,00	0,00	0,00	46,77	74,84
2/0040001/02934	Josef-Seilern-Straße / Fahrbahn Fläche 786,45 m ² , Oberflä	01.01.1986	0,0	33,0	0,00	0,00	0,00	0,00	0,00	0,00
2/0040001/02937	Robert-Hamerling-Straße / Fahrbahn Fläche 443,76 m ² , Ob	01.01.2000	8,2	33,0	6 185,76	0,00	0,00	0,00	672,37	5 513,39
2/0040001/02938	Peter-Rosegger-Gasse / Fahrbahn Fläche 252,67 m ² , Ober	01.01.1993	1,6	33,0	995,34	0,00	0,00	0,00	382,82	612,52
2/0040001/02939	Peter-Rosegger-Gasse / Fahrbahn Fläche 347,16 m ² , Ober	01.01.2006	14,8	33,0	8 310,80	0,00	0,00	0,00	526,00	7 784,80
2/0040001/02940	Schandachen / Müller-Schandachen / Fahrbahn Fläche 16	01.01.2000	8,2	33,0	2 291,08	0,00	0,00	0,00	249,03	2 042,05
2/0040001/02941	Schandachen / Obenaus / Fahrbahn Fläche 212,17 m ² , Ob	01.01.2013	21,4	33,0	7 200,92	0,00	0,00	0,00	321,47	6 879,45
2/0040001/02942	Wiener Straße / Wiener Straße / Geh- und Radweg Fläche	01.01.2013	21,4	33,0	10 728,24	0,00	0,00	0,00	478,94	10 249,30
2/0040001/02943	Wiener Straße / Wiener Straße / Geh- und Radweg Fläche	01.01.2006	14,8	33,0	8 987,38	0,00	0,00	0,00	568,82	8 418,56
2/0040001/02944	Wiener Straße / Wiener Straße / Geh- und Radweg Fläche	01.01.2000	8,2	33,0	4 725,63	0,00	0,00	0,00	513,66	4 211,97
2/0040001/02945	Reitzenschläger Straße / Reitzenschläger Straße / Geh- un	01.01.2000	8,2	33,0	6 995,48	0,00	0,00	0,00	760,38	6 235,10
2/0040001/02946	Reitzenschläger Straße / Reitzenschläger Straße / Geh- un	01.01.2006	14,8	33,0	1 062,32	0,00	0,00	0,00	67,24	995,08
2/0040001/02947	Reitzenschläger Straße / Reitzenschläger Straße / Parkstre	01.01.2000	8,2	33,0	1 312,24	0,00	0,00	0,00	142,63	1 169,61
2/0040001/02952	Hörmanns / Fahrbahn Fläche 1.598,64 m ² , Oberfläche Asp	01.01.2000	8,2	33,0	22 284,08	0,00	0,00	0,00	2 422,18	19 861,90
2/0040001/02955	Gopprechts / Fahrbahn Fläche 1.262,57 m ² , Oberfläche Asf	01.01.2000	8,2	33,0	17 599,46	0,00	0,00	0,00	1 912,98	15 686,48
2/0040001/02962	Seepromenade / Fahrbahn Fläche 48,44 m ² , Oberfläche As	01.01.2000	8,2	33,0	675,23	0,00	0,00	0,00	73,39	601,84

Ansatz MVAG Konto	Bezeichnung	Inbetrieb- nahme	RND	ND	Buchwert 31.12.2022	Zugänge/ + Umbuchungen -	Abgänge/ -	Wertaufholung+/ Wertminderung-	Abschreibung	Buchwert 31.12.2023
2/0040001/02964	Teichstattgasse / Fahrbahn Fläche 202,27 m², Oberfläche	01.01.1986	0,0	33,0	0,00	0,00	0,00	0,00	0,00	0,00
2/0040001/02965	Teichstattgasse / Geh- und Radweg Fläche 16,66 m², Ober	01.01.2013	21,4	33,0	452,36	0,00	0,00	0,00	20,19	432,17
2/0040001/02970	Anton-Kranner-Straße / Fahrbahn Fläche 475,30 m², Oberfl	01.01.2000	8,2	33,0	6 625,40	0,00	0,00	0,00	720,15	5 905,25
2/0040001/02971	Anton-Kranner-Straße / Geh- und Radweg Fläche 144,91 n	01.01.2006	14,8	33,0	2 775,16	0,00	0,00	0,00	175,64	2 599,52
2/0040001/02972	Schandachen / Fahrbahn Fläche 428,94 m², Oberfläche As	01.01.2000	8,2	33,0	5 979,16	0,00	0,00	0,00	649,91	5 329,25
2/0040001/02974	Reitzenschlag / Reitzenschlag / Geh- und Radweg Fläche	01.01.1993	1,6	33,0	528,00	0,00	0,00	0,00	203,08	324,92
2/0040001/02975	Reitzenschlag / Reitzenschlag / Geh- und Radweg Fläche	01.01.2000	8,2	33,0	5 686,04	0,00	0,00	0,00	618,05	5 067,99
2/0040001/02976	Reitzenschlag / Reitzenschlag / Parkstreifen Fläche 178,93	01.01.2006	14,8	33,0	3 426,68	0,00	0,00	0,00	216,88	3 209,80
2/0040001/02977	Reitzenschlag / Reitzenschlag / Parkstreifen Fläche 156,52	01.01.2000	8,2	33,0	1 745,44	0,00	0,00	0,00	189,72	1 555,72
2/0040001/02978	Glashüttenstraße / Glashüttenstraße / Geh- und Radweg Fl	01.01.2000	8,2	33,0	747,72	0,00	0,00	0,00	81,27	666,45
2/0040001/02979	Bergstraße / Fahrbahn Fläche 404,04 m², Oberfläche Asp	01.01.2000	8,2	33,0	5 632,08	0,00	0,00	0,00	612,18	5 019,90
2/0040001/02981	Hörmanns / Fahrbahn Fläche 764,66 m², Oberfläche Asp	01.01.2006	14,8	33,0	18 305,48	0,00	0,00	0,00	1 158,57	17 146,91
2/0040001/02982	Schlossweg / Fahrbahn Fläche 491,66 m², Oberfläche Asp	01.01.1993	1,6	33,0	1 936,84	0,00	0,00	0,00	744,94	1 191,90
2/0040001/02984	Paracelsusstraße / Fahrbahn Fläche 385,40 m², Oberfläche	01.01.2006	14,8	33,0	9 226,24	0,00	0,00	0,00	583,94	8 642,30
2/0040001/02985	Paracelsusstraße / Geh- und Radweg Fläche 77,08 m², Ob	01.01.2006	14,8	33,0	1 476,20	0,00	0,00	0,00	93,43	1 382,77
2/0040001/02986	Hörmanns / Fahrbahn Fläche 413,65 m², Oberfläche Asp	01.01.1993	1,6	33,0	1 629,54	0,00	0,00	0,00	626,75	1 002,79
2/0040001/02987	Hörmanns / Fahrbahn Fläche 162,87 m², Oberfläche Asp	01.01.1986	0,0	33,0	0,00	0,00	0,00	0,00	0,00	0,00
2/0040001/02990	Südstraße / Geh- und Radweg Fläche 18,10 m², Oberfläche	01.01.2000	8,2	33,0	201,84	0,00	0,00	0,00	21,94	179,90
2/0040001/02991	Südstraße / Parkstreifen Fläche 177,35 m², Oberfläche Pfla	01.01.2006	14,8	33,0	3 396,44	0,00	0,00	0,00	214,96	3 181,48
2/0040001/02992	Industriestraße / Fahrbahn Fläche 3.152,00 m², Oberfläche	01.01.2006	14,8	33,0	75 456,96	0,00	0,00	0,00	4 775,76	70 681,20
2/0040001/02994	Schulstraße / Fahrbahn Fläche 195,54 m², Oberfläche Asp	01.01.1993	1,6	33,0	770,31	0,00	0,00	0,00	296,27	474,04
2/0040001/02995	Schulstraße / Geh- und Radweg Fläche 113,79 m², Oberflä	01.01.2000	8,2	33,0	1 268,92	0,00	0,00	0,00	137,93	1 130,99
2/0040001/00003	Schandachen Neuasphaltierung 2019 Gemeindestraßen	01.08.2019	28,5	33,0	53 235,57	0,00	0,00	0,00	1 804,60	51 430,97
2/0040001/03000	Loimanns / Loimanns / Geh- und Radweg Fläche 52,75 m²,	01.01.2006	14,8	33,0	1 010,24	0,00	0,00	0,00	63,94	946,30
2/0040001/03001	Loimanns / Geh- und Radweg Fläche 35,56 m², Oberfläche	01.01.2000	8,2	33,0	396,57	0,00	0,00	0,00	43,11	353,46
2/0040001/03002	Karl-Zimmel-Straße / Fahrbahn Fläche 1.108,90 m², Oberfl	01.01.2000	8,2	33,0	15 457,40	0,00	0,00	0,00	1 680,15	13 777,25
2/0040001/03003	Karl-Zimmel-Straße / Geh- und Radweg Fläche 30,99 m², C	01.01.2000	8,2	33,0	345,60	0,00	0,00	0,00	37,57	308,03
2/0040001/03004	Karl-Zimmel-Straße / Geh- und Radweg Fläche 34,56 m², C	01.01.2006	14,8	33,0	661,88	0,00	0,00	0,00	41,89	619,99
2/0040001/03005	Lotte-Ingrisch-Straße / Geh- und Radweg Fläche 33,49 m²,	01.01.2006	14,8	33,0	641,40	0,00	0,00	0,00	40,59	600,81
2/0040001/03006	Kaspar-Schrammel-Weg / Albrecht / Fahrbahn Fläche 497,	01.01.2000	8,2	33,0	6 934,56	0,00	0,00	0,00	753,76	6 180,80
2/0040001/03007	Kaspar-Schrammel-Weg / Albrecht / Fahrbahn Fläche 852,	01.01.2006	14,8	33,0	20 397,32	0,00	0,00	0,00	1 290,97	19 106,35
2/0040001/03008	Kaspar-Schrammel-Weg / Albrecht / Geh- und Radweg Flä	01.01.2006	14,8	33,0	916,96	0,00	0,00	0,00	58,04	858,92
2/0040001/03009	Stadtplatz / Fahrbahn Fläche 717,15 m², Oberfläche Pflaste	01.01.1993	1,6	33,0	2 825,14	0,00	0,00	0,00	1 086,59	1 738,55
2/0040001/03010	Gemeindeamt Durchgang / Geh- und Radweg Fläche 136,	01.01.2006	14,8	33,0	2 611,50	0,00	0,00	0,00	165,28	2 446,22
2/0040001/03011	Busbahnhof / Fahrbahn Fläche 195,00 m², Oberfläche Asp	01.01.2000	8,2	33,0	2 718,19	0,00	0,00	0,00	295,46	2 422,73
2/0040001/03012	Busbahnhof / Geh- und Radweg Fläche 24,38 m², Oberfläc	01.01.2000	8,2	33,0	271,81	0,00	0,00	0,00	29,54	242,27
2/0040001/03013	Busbahnhof / Parkstreifen Fläche 48,75 m², Oberfläche Pfl	01.01.2000	8,2	33,0	543,64	0,00	0,00	0,00	59,09	484,55
2/0040001/03014	Busbahnhof / Fahrbahn Fläche 654,93 m², Oberfläche Asp	01.01.2006	14,8	33,0	15 678,62	0,00	0,00	0,00	992,32	14 686,30
2/0040001/03015	Busbahnhof / Parkstreifen Fläche 391,24 m², Oberfläche Pf	01.01.2006	14,8	33,0	7 492,84	0,00	0,00	0,00	474,23	7 018,61

Ansatz MVAG Konto	Bezeichnung	Inbetrieb- nahme	RND	ND	Buchwert 31.12.2022	Zugänge/ + Umbuchungen -	Abgänge/	Wertaufholung+/ Wertminderung-	Abschreibung	Buchwert 31.12.2023
2/0040001/03016	Hasenbühelstraße / Fahrbahn Fläche 71,20 m², Oberfläche	01.01.2006	14,8	33,0	1 704,48	0,00	0,00	0,00	107,88	1 596,60
2/0040001/03017	Hasenbühelstraße / Fahrbahn Fläche 2.347,89 m², Oberfläch	01.01.2000	8,2	33,0	32 728,16	0,00	0,00	0,00	3 557,41	29 170,75
2/0040001/03018	Hasenbühelstraße / Parkstreifen Fläche 195,80 m², Oberflä	01.01.2000	8,2	33,0	2 183,48	0,00	0,00	0,00	237,33	1 946,15
2/0040001/03019	Hasenweg / Fahrbahn Fläche 283,28 m², Oberfläche Asphz	01.01.2000	8,2	33,0	3 948,76	0,00	0,00	0,00	429,21	3 519,55
2/0040001/03020	Hasenweg / Fahrbahn Fläche 58,25 m², Oberfläche Asphal	01.01.2006	14,8	33,0	1 394,46	0,00	0,00	0,00	88,26	1 306,20
2/0040001/03021	Busbahnhof / Parkstreifen Fläche 194,92 m², Oberfläche As	01.01.2006	14,8	33,0	3 733,00	0,00	0,00	0,00	236,27	3 496,73
2/0040001/03023	Gopprechts / Fahrbahn Fläche 55,35 m², Oberfläche Asphz	01.01.1986	0,0	33,0	0,00	0,00	0,00	0,00	0,00	0,00
2/0040001/03025	Wildgasse / Fahrbahn Fläche 1.091,12 m², Oberfläche Aspl	01.01.2006	14,8	33,0	26 120,76	0,00	0,00	0,00	1 653,21	24 467,55
2/0040001/03026	Wildgasse / Geh- und Radweg Fläche 273,29 m², Oberfläch	01.01.2006	14,8	33,0	5 233,86	0,00	0,00	0,00	331,26	4 902,60
2/0040001/03028	Anton-Kranner-Straße / Fahrbahn Fläche 113,15 m², Oberfl	01.01.2006	14,8	33,0	2 708,74	0,00	0,00	0,00	171,44	2 537,30
2/0040001/03030	Sandgrubenweg / Fahrbahn Fläche 213,45 m², Oberfläche	01.01.1986	0,0	33,0	0,00	0,00	0,00	0,00	0,00	0,00
2/0040001/03031	Sandgrubenweg / Fahrbahn Fläche 282,20 m², Oberfläche	01.01.1993	1,6	33,0	1 111,69	0,00	0,00	0,00	427,57	684,12
2/0040001/03032	Sandgrubenweg / Geh- und Radweg Fläche 68,23 m², Obe	01.01.2013	21,4	33,0	1 852,40	0,00	0,00	0,00	82,70	1 769,70
2/0040001/03034	Industriestraße / Fahrbahn Fläche 408,60 m², Oberfläche A	01.01.2000	8,2	33,0	5 695,64	0,00	0,00	0,00	619,09	5 076,55
2/0040001/03037	Badergrabenweg / Fahrbahn Fläche 244,44 m², Oberfläche	01.01.1986	0,0	33,0	0,00	0,00	0,00	0,00	0,00	0,00
2/0040001/03039	Gewerbestraße / Fahrbahn Fläche 223,50 m², Oberfläche /	01.01.2006	14,8	33,0	5 350,44	0,00	0,00	0,00	338,64	5 011,80
2/0040001/03041	Langauer Straße / Fahrbahn Fläche 2.280,39 m², Oberfläch	01.01.2000	8,2	33,0	31 787,24	0,00	31 787,24	0,00	0,00	0,00
2/0040001/03042	Wiesenstraße / Fahrbahn Fläche 1.732,81 m², Oberfläche /	01.01.2000	8,2	33,0	24 154,32	0,00	0,00	0,00	2 625,47	21 528,85
2/0040001/03043	Wiesenstraße / Geh- und Radweg Fläche 77,21 m², Oberflä	01.01.2000	8,2	33,0	861,00	0,00	0,00	0,00	93,59	767,41
2/0040001/03044	Wiesenstraße / Geh- und Radweg Fläche 375,89 m², Oberf	01.01.2006	14,8	33,0	7 198,90	0,00	0,00	0,00	455,63	6 743,27
2/0040001/03046	Stadtplatz / Geh- und Radweg Fläche 106,18 m², Oberfläch	01.01.2006	14,8	33,0	2 033,54	0,00	0,00	0,00	128,71	1 904,83
2/0040001/03047	Brunnengasse / Geh- und Radweg Fläche 49,04 m², Oberfl	01.01.1993	1,6	33,0	154,56	0,00	0,00	0,00	59,45	95,11
2/0040001/03049	Schandachen / Fahrbahn Fläche 1.019,10 m², Oberfläche /	01.01.2013	21,4	33,0	34 587,64	0,00	0,00	0,00	1 544,09	33 043,55
2/0040001/03050	Brunnensteig / Fahrbahn Fläche 62,79 m², Oberfläche Aspl	01.01.1986	0,0	33,0	0,00	0,00	0,00	0,00	0,00	0,00
2/0040001/03053	Hinterzeile / Fahrbahn Fläche 428,76 m², Oberfläche Asphz	01.01.2000	8,2	33,0	5 976,58	0,00	0,00	0,00	649,63	5 326,95
2/0040001/03054	Hinterzeile / Geh- und Radweg Fläche 69,66 m², Oberfläch	01.01.1993	1,6	33,0	219,53	0,00	0,00	0,00	84,43	135,10
2/0040001/03058	Gopprechts / Gopprechts / Geh- und Radweg Fläche 393,6	01.01.2013	21,4	33,0	10 688,20	0,00	0,00	0,00	477,15	10 211,05
2/0040001/03065	Schläger Straße / Schläger Straße / Geh- und Radweg Fläc	01.01.2000	8,2	33,0	11 476,52	0,00	0,00	0,00	1 247,45	10 229,07
2/0040001/03066	Schläger Straße / Schläger Straße / Geh- und Radweg Fläc	01.01.2006	14,8	33,0	4 184,60	0,00	0,00	0,00	264,85	3 919,75
2/0040001/03067	Schläger Straße / Schläger Straße / Geh- und Radweg Fläc	01.01.2013	21,4	33,0	3 519,84	0,00	0,00	0,00	157,14	3 362,70
2/0040001/03068	Schläger Straße / Schläger Straße / Geh- und Radweg Fläc	01.01.2013	21,4	33,0	1 742,12	0,00	0,00	0,00	77,77	1 664,35
2/0040001/03069	Schläger Straße / Schläger Straße / Parkstreifen Fläche 40	01.01.2006	14,8	33,0	782,52	0,00	0,00	0,00	49,53	732,99
2/0040001/03077	Schönau / Schönau / Geh- und Radweg Fläche 107,26 m²,	01.01.2013	21,4	33,0	2 912,28	0,00	0,00	0,00	130,01	2 782,27
2/0040001/03078	Gopprechts / Gopprechts / Fahrbahn Fläche 65,49 m², Obe	01.01.2000	8,2	33,0	912,82	0,00	0,00	0,00	99,22	813,60
2/0040001/03094	Weidestraße / Fahrbahn Fläche 423,08 m², Oberfläche Asp	01.01.1993	1,6	33,0	1 666,68	0,00	0,00	0,00	641,03	1 025,65
2/0040001/03095	Weidestraße / Fahrbahn Fläche 515,40 m², Oberfläche Asp	01.01.2000	8,2	33,0	7 184,36	0,00	0,00	0,00	780,91	6 403,45
2/0040001/03096	Seilerndorfasse / Fahrbahn Fläche 690,57 m², Oberfläche	01.01.2000	8,2	33,0	9 626,12	0,00	0,00	0,00	1 046,32	8 579,80
2/0040001/03097	Hörmanns / Albrecht / Fahrbahn Fläche 361,31 m², Oberflä	01.01.1993	1,6	33,0	1 423,33	0,00	0,00	0,00	547,43	875,90
2/0040001/03099	Gopprechts / Gopprechts / Geh- und Radweg Fläche 259,1	01.01.2006	14,8	33,0	4 963,20	0,00	0,00	0,00	314,13	4 649,07

Ansatz MVAG Konto	Bezeichnung	Inbetrieb- nahme	RND	ND	Buchwert 31.12.2022	Zugänge/ + Umbuchungen -	Abgänge/	Wertaufholung+/ Wertminderung-	Abschreibung	Buchwert 31.12.2023
2/0040001/03100	Gopprechts / Gopprechts / Geh- und Radweg Fläche 343,3	01.01.2000	8,2	33,0	3 828,88	0,00	0,00	0,00	416,18	3 412,70
2/0040001/03101	Wiener Straße / Wiener Straße / Geh- und Radweg Fläche	01.01.2000	8,2	33,0	1 464,41	0,00	0,00	0,00	159,18	1 305,23
2/0040001/03102	Wiener Straße / Wiener Straße / Parkstreifen Fläche 132,9	01.01.2000	8,2	33,0	1 482,72	0,00	0,00	0,00	161,17	1 321,55
2/0040001/03103	Wildgasse / Fahrbahn Fläche 257,60 m ² , Oberfläche Aspha	01.01.2000	8,2	33,0	3 160,93	0,00	0,00	0,00	343,58	2 817,35
2/0040001/03104	Wildgasse / Parkstreifen Fläche 203,28 m ² , Oberfläche Asp	01.01.2000	8,2	33,0	2 266,88	0,00	0,00	0,00	246,40	2 020,48
2/0040001/03105	Stadtplatz / Stadtplatz / Geh- und Radweg Fläche 10,92 m ²	01.01.1993	1,6	33,0	34,41	0,00	0,00	0,00	13,23	21,18
2/0040001/03106	Stadtplatz / Stadtplatz / Geh- und Radweg Fläche 826,28 r	01.01.2000	8,2	33,0	9 214,24	0,00	0,00	0,00	1 001,55	8 212,69
2/0040001/03107	Stadtplatz / Stadtplatz / Geh- und Radweg Fläche 339,80 r	01.01.2006	14,8	33,0	6 507,60	0,00	0,00	0,00	411,87	6 095,73
2/0040001/03108	Wildgasse / Geh- und Radweg Fläche 94,28 m ² , Oberfläche	01.01.2000	8,2	33,0	1 051,36	0,00	0,00	0,00	114,28	937,08
2/0040001/03109	Gmünder Straße / Gmünder Straße / Geh- und Radweg Flä	01.01.1993	1,6	33,0	497,78	0,00	0,00	0,00	191,45	306,33
2/0040001/03110	Gmünder Straße / Gmünder Straße / Geh- und Radweg Flä	01.01.2000	8,2	33,0	2 356,04	0,00	0,00	0,00	256,09	2 099,95
2/0040001/03111	Gmünder Straße / Gmünder Straße / Geh- und Radweg Flä	01.01.2006	14,8	33,0	485,62	0,00	0,00	0,00	30,74	454,88
2/0040001/03112	Schandacher Straße / Schandacher Straße / Geh- und Rad	01.01.1993	1,6	33,0	152,48	0,00	0,00	0,00	58,65	93,83
2/0040001/03113	Hörmannser Straße / Hörmannser Straße / Geh- und Radw	01.01.2006	14,8	33,0	13 489,98	0,00	0,00	0,00	853,80	12 636,18
2/0040001/03114	Hörmannser Straße / Hörmannser Straße / Geh- und Radw	01.01.1993	1,6	33,0	55,24	0,00	0,00	0,00	21,25	33,99
2/0040001/03115	Hörmannser Straße / Hörmannser Straße / Geh- und Radw	01.01.2000	8,2	33,0	6 697,44	0,00	0,00	0,00	727,98	5 969,46
2/0040001/03116	Hörmannser Straße / Hörmannser Straße / Parkstreifen Flä	01.01.2006	14,8	33,0	12 294,12	0,00	0,00	0,00	778,11	11 516,01
2/0040001/03117	Stadtplatz / Stadtplatz / Geh- und Radweg Fläche 158,53 r	01.01.2006	14,8	33,0	3 036,00	0,00	0,00	0,00	192,15	2 843,85
2/0040001/03118	Stadtplatz / Stadtplatz / Parkstreifen Fläche 1.006,15 m ² , O	01.01.2006	14,8	33,0	19 269,20	0,00	0,00	0,00	1 219,57	18 049,63
2/0040001/03119	Stadtplatz / Stadtplatz / Parkstreifen Fläche 60,52 m ² , Ober	01.01.1993	1,6	33,0	190,72	0,00	0,00	0,00	73,35	117,37
2/0040001/03120	Stadtplatz / Stadtplatz / Parkstreifen Fläche 65,50 m ² , Ober	01.01.2000	8,2	33,0	730,43	0,00	0,00	0,00	79,39	651,04
2/0040001/03121	Alte Straße / Fahrbahn Fläche 42,04 m ² , Oberfläche Aspha	01.01.1986	0,0	33,0	0,00	0,00	0,00	0,00	0,00	0,00
2/0040001/03122	Schönau/EV13 / Fahrbahn Fläche 17,47 m ² , Oberfläche As	01.01.2013	21,4	33,0	592,76	0,00	0,00	0,00	26,46	566,30
2/0040001/03124	Grabenweg / Fahrbahn Fläche 175,52 m ² , Oberfläche Asp	01.01.1993	1,6	33,0	691,44	0,00	0,00	0,00	265,94	425,50
2/0040001/03125	Schlag / Fahrbahn Fläche 37,52 m ² , Oberfläche Asphalt, Zi	01.01.1986	0,0	33,0	0,00	0,00	0,00	0,00	0,00	0,00
2/0040001/03126	Gopprechts / Fahrbahn Fläche 28,35 m ² , Oberfläche Aspha	01.01.2013	21,4	33,0	962,19	0,00	0,00	0,00	42,95	919,24
2/0040001/03128	Schandacher Straße / Geh- und Radweg Fläche 59,27 m ² ,	01.01.1993	1,6	33,0	186,77	0,00	0,00	0,00	71,83	114,94
2/0040001/03129	Schandacher Straße / Geh- und Radweg Fläche 14,36 m ² ,	01.01.2000	8,2	33,0	160,13	0,00	0,00	0,00	17,41	142,72
2/0040001/03130	Schandacher Straße / Geh- und Radweg Fläche 365,46 m ²	01.01.2006	14,8	33,0	6 999,12	0,00	0,00	0,00	442,98	6 556,14
2/0040001/03131	Schandacher Straße / Parkstreifen Fläche 65,20 m ² , Oberfl	01.01.2013	21,4	33,0	1 770,28	0,00	0,00	0,00	79,03	1 691,25
2/0040001/03132	Schandachen / Fahrbahn Fläche 188,61 m ² , Oberfläche As	01.01.2006	14,8	33,0	4 515,22	0,00	0,00	0,00	285,77	4 229,45
2/0040001/03133	Loimanns / Fahrbahn Fläche 21,36 m ² , Oberfläche Spritze	01.01.2013	21,4	33,0	724,96	0,00	0,00	0,00	32,36	692,60
2/0040001/03136	Feldberg / Fahrbahn Fläche 34,38 m ² , Oberfläche Asphalt,	01.01.2013	21,4	33,0	1 166,84	0,00	0,00	0,00	52,09	1 114,75
2/0040001/03137	Schönau / Fahrbahn Fläche 130,24 m ² , Oberfläche Asphalt	01.01.1993	1,6	33,0	513,04	0,00	0,00	0,00	197,32	315,72
2/0040001/03139	Reitzenschlag / Fahrbahn Fläche 69,90 m ² , Oberfläche Asp	01.01.2013	21,4	33,0	2 372,36	0,00	0,00	0,00	105,91	2 266,45
2/0040001/03141	kein Name / Geh- und Radweg Fläche 81,88 m ² , Oberfläche	01.01.2000	8,2	33,0	913,04	0,00	0,00	0,00	99,24	813,80
2/0040001/03142	kein Name / Parkstreifen Fläche 163,75 m ² , Oberfläche Pfl	01.01.2000	8,2	33,0	1 826,06	0,00	0,00	0,00	198,48	1 627,58
2/0040001/03143	kein Name / Fahrbahn Fläche 655,00 m ² , Oberfläche Aspha	01.01.2000	8,2	33,0	9 130,31	0,00	0,00	0,00	992,43	8 137,88
2/0040001/03144	Südstraße / Geh- und Radweg Fläche 39,38 m ² , Oberfläche	01.01.2006	14,8	33,0	754,08	0,00	0,00	0,00	47,73	706,35

Ansatz MVAG Konto	Bezeichnung	Inbetrieb- nahme	RND	ND	Buchwert 31.12.2022	Zugänge/ + Umbuchungen -	Abgänge/	Wertaufholung+/ Wertminderung-	Abschreibung	Buchwert 31.12.2023
2/0040001/03147	Loimanns / Fahrbahn Fläche 261,12 m ² , Oberfläche Asphal	01.01.1993	1,6	33,0	1 028,65	0,00	0,00	0,00	395,63	633,02
2/0040001/03161	Reichenbach / Fahrbahn Fläche 43,47 m ² , Oberfläche Aspfl	01.01.2006	14,8	33,0	1 040,66	0,00	0,00	0,00	65,86	974,80
2/0040001/03162	Reichenbach / Fahrbahn Fläche 146,64 m ² , Oberfläche Asf	01.01.1993	1,6	33,0	577,68	0,00	0,00	0,00	222,18	355,50
2/0040001/03165	Reitzenschlag / Fahrbahn Fläche 130,50 m ² , Oberfläche As	01.01.1986	0,0	33,0	0,00	0,00	0,00	0,00	0,00	0,00
2/0040001/03197	kein Name / Geh- und Radweg Fläche 138,42 m ² , Oberfläch	01.01.1993	1,6	33,0	436,24	0,00	0,00	0,00	167,78	268,46
2/0040001/03198	Steinschalenweg / Fahrbahn Fläche 325,00 m ² , Oberfläche	01.01.2006	14,8	33,0	7 780,31	0,00	0,00	0,00	492,42	7 287,89
2/0040001/03199	Steinschalenweg / Parkstreifen Fläche 97,50 m ² , Oberfläch	01.01.2006	14,8	33,0	1 867,28	0,00	0,00	0,00	118,18	1 749,10
2/0040001/03200	Wiener Straße / Fahrbahn Fläche 136,65 m ² , Oberfläche As	01.01.2000	8,2	33,0	1 904,81	0,00	0,00	0,00	207,04	1 697,77
2/0040001/03202	Zustandsklasse 1	01.07.2011	20,5	33,0	9 486,88	0,00	0,00	0,00	441,25	9 045,63
2/0040001/03203	Zustandsklasse 3	01.07.1998	7,5	33,0	66 931,70	0,00	0,00	0,00	7 874,32	59 057,38
2/0040001/03300	Wildgasse Erneuerung 2020	01.10.2020	16,5	20,0	32 130,96	0,00	0,00	0,00	1 836,05	30 294,91
2/0040001/03305	Stadtgrabengasse Erneuerung 2020	01.10.2020	16,5	20,0	20 069,66	0,00	0,00	0,00	1 146,84	18 922,82
2/0040001/03306	Am Steinberg / Erweiterung Fahrbahn-Unterbau	01.10.2021	30,5	33,0	37 683,26	0,00	0,00	0,00	1 196,29	36 486,97
2/0040001/03308	Föhrenweg Erweiterung - Planung	01.10.2022	31,5	33,0	3 151,52	0,00	0,00	0,00	96,97	3 054,55
2/0040001/03309	Bahnhofstraße/Bahnhofplatz Nebenflächen Sanierung 202	01.10.2021	30,5	33,0	121 187,46	0,00	0,00	0,00	3 847,22	117 340,24
2/0040001/03315	Föhrenweg / Fahrbahn-Unterbau	01.10.2022	31,5	33,0	84 112,13	0,00	0,00	0,00	2 588,07	81 524,06
2/0040001/03317	Wehrleitenweg / Sanierung 2022	01.12.2022	31,5	33,0	30 270,46	2 902,54	0,00	0,00	1 020,71	32 152,29
2/0040001/03318	Strandbadstraße / Sanierung 2023	01.07.2023	32,5	33,0	3 263,78	101 799,06	0,00	0,00	1 591,86	103 470,98
2/0040001/03331	Ambergstraße / Sanierung 2023	24.07.2023	32,5	33,0	0,00	88 321,20	0,00	0,00	1 338,20	86 983,00
2/0040001/03332	Langauerstraße / Sanierung 2023 (ab Torbogen nordwest.)	01.08.2023	32,5	33,0	0,00	62 907,33	0,00	0,00	1 408,14	61 499,19
2/0040001/03334	Friedhofsweg und Vorplatz / Straßenbau 2023	01.06.2024	33,0	33,0	0,00	35 906,20	0,00	0,00	0,00	35 906,20
2/0040002/02805	Gopprechts / Fahrbahn Fläche 960,03 m ² , Oberfläche Schc	01.01.2013	0,0	10,0	0,00	0,00	0,00	0,00	0,00	0,00
2/0040002/02849	Friedhofsweg / Fahrbahn Fläche 129,36 m ² , Oberfläche Sci	01.01.2013	0,0	10,0	0,00	0,00	0,00	0,00	0,00	0,00
2/0040002/02901	Reitzenschläger Straße / Fahrbahn Fläche 38,58 m ² , Oberf	01.01.2013	0,0	10,0	0,00	0,00	0,00	0,00	0,00	0,00
2/0040002/02902	Arnulf-Neuwirth-Straße / Fahrbahn Fläche 348,11 m ² , Ober	01.01.2009	0,0	10,0	0,00	0,00	0,00	0,00	0,00	0,00
2/0040002/02909	Teichstattgasse / Fahrbahn Fläche 138,63 m ² , Oberfläche §	01.01.2013	0,0	10,0	0,00	0,00	0,00	0,00	0,00	0,00
2/0040002/02935	Robert-Hamerling-Straße / Fahrbahn Fläche 281,07 m ² , Ob	01.01.2013	0,0	10,0	0,00	0,00	0,00	0,00	0,00	0,00
2/0040002/02936	Lagerstraße / Fahrbahn Fläche 60,04 m ² , Oberfläche Schot	01.01.2013	0,0	10,0	0,00	0,00	0,00	0,00	0,00	0,00
2/0040002/02963	Seepromenade / Fahrbahn Fläche 238,14 m ² , Oberfläche §	01.01.2013	0,0	10,0	0,00	0,00	0,00	0,00	0,00	0,00
2/0040002/02966	Teichstattgasse / Geh- und Radweg Fläche 22,50 m ² , Ober	01.01.2013	0,0	10,0	0,00	0,00	0,00	0,00	0,00	0,00
2/0040002/02980	Reitzenschlag / Fahrbahn Fläche 738,77 m ² , Oberfläche Sc	01.01.2013	0,0	10,0	0,00	0,00	0,00	0,00	0,00	0,00
2/0040002/02983	Waldweg / Geh- und Radweg Fläche 58,70 m ² , Oberfläche	01.01.2015	0,0	10,0	0,00	0,00	0,00	0,00	0,00	0,00
2/0040002/02988	Hörmanns / Fahrbahn Fläche 586,08 m ² , Oberfläche Schot	01.01.2013	0,0	10,0	0,00	0,00	0,00	0,00	0,00	0,00
2/0040002/03035	Schönau / Fahrbahn Fläche 39,87 m ² , Oberfläche sonstige,	01.01.2013	0,0	10,0	0,00	0,00	0,00	0,00	0,00	0,00
2/0040002/03038	Badergrabenweg / Fahrbahn Fläche 245,32 m ² , Oberfläche	01.01.2013	0,0	10,0	0,00	0,00	0,00	0,00	0,00	0,00
2/0040002/03051	Brunnensteig / Geh- und Radweg Fläche 137,08 m ² , Oberfl	01.01.2013	0,0	10,0	0,00	0,00	0,00	0,00	0,00	0,00
2/0040002/03056	Teichallee / Fahrbahn Fläche 871,11 m ² , Oberfläche Schott	01.01.2013	0,0	10,0	0,00	0,00	0,00	0,00	0,00	0,00
2/0040002/03086	Teichallee / Geh- und Radweg Fläche 366,34 m ² , Oberfläch	01.01.2013	0,0	10,0	0,00	0,00	0,00	0,00	0,00	0,00
2/0040002/03123	Grabenweg / Fahrbahn Fläche 53,28 m ² , Oberfläche Schot	01.01.2013	0,0	10,0	0,00	0,00	0,00	0,00	0,00	0,00

Ansatz MVAG Konto	Bezeichnung	Inbetrieb- nahme	RND	ND	Buchwert 31.12.2022	Zugänge/ + Umbuchungen -	Abgänge/	Wertaufholung+/ Wertminderung-	Abschreibung	Buchwert 31.12.2023
2/0040002/03127	Schönau / Fahrbahn Fläche 308,97 m², Oberfläche Schotte	01.01.2013	0,0	10,0	0,00	0,00	0,00	0,00	0,00	0,00
2/0040002/03134	Schlag / Fahrbahn Fläche 60,24 m², Oberfläche Schotter, Z	01.01.2013	0,0	10,0	0,00	0,00	0,00	0,00	0,00	0,00
2/0040002/03135	Herrenseerunde / Geh- und Radweg Fläche 1.777,64 m², C	01.01.2013	0,0	10,0	0,00	0,00	0,00	0,00	0,00	0,00
2/0040002/03138	Loimanns / Fahrbahn Fläche 38,07 m², Oberfläche Schotte	01.01.2013	0,0	10,0	0,00	0,00	0,00	0,00	0,00	0,00
2/0040002/03148	Langauer Straße / Fahrbahn Fläche 44,82 m², Oberfläche	01.01.2013	0,0	10,0	0,00	0,00	0,00	0,00	0,00	0,00
2/0040002/03151	Waldweg / Geh- und Radweg Fläche 418,34 m², Oberfläche	01.01.2013	0,0	10,0	0,00	0,00	0,00	0,00	0,00	0,00
2/0040002/03159	kein Name / Geh- und Radweg Fläche 1.029,10 m², Oberflä	01.01.2013	0,0	10,0	0,00	0,00	0,00	0,00	0,00	0,00
2/0040002/03170	kein Name / Fahrbahn Fläche 255,27 m², Oberfläche Schot	01.01.2013	0,0	10,0	0,00	0,00	0,00	0,00	0,00	0,00
2/0040002/03180	Waldweg / Geh- und Radweg Fläche 67,32 m², Oberfläche	01.01.2013	0,0	10,0	0,00	0,00	0,00	0,00	0,00	0,00
2/0040002/03181	kein Name / Fahrbahn Fläche 80,40 m², Oberfläche Schottk	01.01.2009	0,0	10,0	0,00	0,00	0,00	0,00	0,00	0,00
2/0040002/03190	Hofbauernberg / Fahrbahn Fläche 191,13 m², Oberfläche E	01.01.2017	0,0	10,0	0,00	0,00	0,00	0,00	0,00	0,00
2/0040002/03191	Hofbauernberg / Fahrbahn Fläche 35,76 m², Oberfläche Sc	01.01.2013	0,0	10,0	0,00	0,00	0,00	0,00	0,00	0,00
2/0040002/03196	kein Name / Geh- und Radweg Fläche 487,56 m², Oberfläc	01.01.2015	1,0	10,0	1 105,13	0,00	0,00	0,00	552,57	552,56
2/0040006/00001	Brücke Hörmanns Kastanitzerbach (Sanierung)	01.12.2022	38,5	40,0	104 777,61	42 429,82	0,00	0,00	4 413,89	142 793,54
2/0040011/01522	Dorfplatz Hörmanns	30.09.2019	20,5	25,0	49 543,78	0,00	0,00	0,00	2 304,36	47 239,42
4/0040005/00002	Holzbrücke Park & Ride-Anlage	10.11.2022	18,5	20,0	823,70	0,00	0,00	0,00	42,24	781,46
1022	Gebäude und Bauten				1 179,47	0,00	0,00	0,00	236,19	943,28
2/0060001/01235	Buswartehaus Gopprechts	01.01.1974	0,0	50,0	29,54	0,00	0,00	0,00	29,54	0,00
2/0060001/01236	Buswartehaus Hörmanns	01.01.1974	0,0	50,0	29,54	0,00	0,00	0,00	29,54	0,00
2/0060001/01237	Buswartehaus Reichenbach 1	01.01.1974	0,0	50,0	29,54	0,00	0,00	0,00	29,54	0,00
2/0060001/01238	Buswartehaus Reichenbach 2	01.01.1974	0,0	50,0	29,54	0,00	0,00	0,00	29,54	0,00
2/0060001/01239	Buswartehaus Reitzenschlag	01.01.1974	0,0	50,0	29,54	0,00	0,00	0,00	29,54	0,00
2/0060001/01241	Buswartehaus Schönau	01.01.1974	0,0	50,0	29,54	0,00	0,00	0,00	29,54	0,00
2/0060001/01243	Buswartehaus Schandachen (Jugendzentrum)	01.01.1990	16,0	50,0	1 002,23	0,00	0,00	0,00	58,95	943,28
1311	Investitionszuschüsse von Trägern öffentlichen Rechts				-852 563,96	0,00	263 164,91	0,00	-41 224,04	-1 074 504,83
2/0040001/03267	NÖLR-Förderung 2006 für GdeStraßen	25.07.2006	16,5	33,0	-15 909,09	0,00	0,00	0,00	-909,09	-15 000,00
2/0040001/03268	NÖLR-Förderung 2007 für GdeStraßen	19.12.2007	17,5	33,0	-25 227,26	0,00	0,00	0,00	-1 363,64	-23 863,62
2/0040001/03269	NÖLR-Förderung 2008 für GdeStraßen	31.12.2008	18,5	33,0	-35 454,55	0,00	0,00	0,00	-1 818,18	-33 636,37
2/0040001/03270	NÖLR-Förderung 2009 für GdeStraßen	31.12.2009	19,5	33,0	-46 590,90	0,00	0,00	0,00	-2 272,73	-44 318,17
2/0040001/03271	NÖLR-Förderung 2010 für GdeStraßen	30.12.2010	20,5	33,0	-55 378,78	0,00	0,00	0,00	-2 575,76	-52 803,02
2/0040001/03272	NÖLR-Förderung 2011 für GdeStraßen	29.07.2011	21,5	33,0	-20 454,55	0,00	0,00	0,00	-909,09	-19 545,46
2/0040001/03273	NÖLR-Förderung 2012 für GdeStraßen	27.07.2012	22,5	33,0	-46 287,87	0,00	0,00	0,00	-1 969,70	-44 318,17
2/0040001/03274	NÖLR-Förderung 2013 für GdeStraßen	31.12.2013	23,5	33,0	-44 545,46	0,00	0,00	0,00	-1 818,18	-42 727,28
2/0040001/03275	NÖLR-Förderung 2014 für GdeStraßen	31.12.2014	24,5	33,0	-54 090,92	0,00	0,00	0,00	-2 121,21	-51 969,71
2/0040001/03276	NÖLR-Förderung 2016 für GdeStraßen	31.12.2016	26,5	33,0	-70 833,33	0,00	0,00	0,00	-2 575,76	-68 257,57
2/0040001/03277	NÖLR-Förderung 2017 für GdeStraßen	06.10.2017	27,5	33,0	-47 499,99	0,00	0,00	0,00	-1 666,67	-45 833,32
2/0040001/03278	NÖLR-Förderung 2018 für GdeStraßen	31.12.2018	28,5	33,0	-26 818,18	0,00	0,00	0,00	-909,09	-25 909,09
2/0040001/03279	NÖLR-Förderung 2019 für GdeStraßen	30.06.2019	29,0	33,0	-45 454,55	0,00	0,00	0,00	-1 515,15	-43 939,40

Ansatz MVAG Konto	Bezeichnung	Inbetrieb- nahme	RND	ND	Buchwert 31.12.2022	Zugänge/ + Umbuchungen	Abgänge/ -	Wertaufholung+/ Wertminderung-	Abschreibung	Buchwert 31.12.2023
2/0040001/03280	EuroVelo-Förderung 2016	31.10.2016	26,5	33,0	-47 459,78	0,00	0,00	0,00	-1 725,81	-45 733,97
2/0040001/03281	EuroVelo-Förderung 2017	10.02.2017	27,0	33,0	-39 844,88	0,00	0,00	0,00	-1 423,03	-38 421,85
2/0040001/03282	EuroVelo-Förderung 2018	09.03.2018	28,0	33,0	-59 279,60	0,00	0,00	0,00	-2 044,12	-57 235,48
2/0040001/03297	KT Gemeindestraßen 2019 NÖLR-GdeWegdotation (Schar	01.08.2019	28,0	32,5	-8 923,08	0,00	0,00	0,00	-307,69	-8 615,39
2/0040001/03301	KT Wildgasse und Stadtgrabengasse - Sanierung	01.07.2020	16,5	20,0	-39 375,00	0,00	0,00	0,00	-2 250,00	-37 125,00
2/0040001/03307	KT Am Steinberg / Erweiterung Fahrbahn-Unterbau	01.10.2021	30,5	33,0	-9 545,45	0,00	0,00	0,00	-303,03	-9 242,42
2/0040001/03310	KT Bahnhofstraße/Bahnhofplatz Nebenflächen	01.10.2021	30,5	33,0	-38 181,82	0,00	0,00	0,00	-1 212,12	-36 969,70
2/0040001/03316	KT Föhrenweg / Fahrbahn-Unterbau	01.10.2022	31,5	33,0	-9 848,48	0,00	0,00	0,00	-303,03	-9 545,45
2/0040001/03319	KT Strandbadstraße / Sanierung 2023	01.07.2023	33,0	33,5	-30 000,00	0,00	0,00	0,00	-447,76	-29 552,24
2/0040001/03320	KT Wehrleitenweg / Sanierung 2022	22.12.2022	31,0	32,5	-9 846,15	0,00	0,00	0,00	-307,69	-9 538,46
2/0040001/03326	KT Wildgasse Erneuerung 2020 (KIG)	01.10.2020	17,5	20,0	0,00	0,00	14 221,11	0,00	-768,71	-13 452,40
2/0040001/03327	KT Stadtgrabengasse Erneuerung 2020 (KIG)	01.10.2020	17,5	20,0	0,00	0,00	436,76	0,00	-23,61	-413,15
2/0040001/03328	KT Bahnhofstraße/Bahnhofplatz Nebenflächen Sanierung 2	01.10.2021	31,5	33,0	0,00	0,00	63 479,14	0,00	-1 953,20	-61 525,94
2/0040001/03329	KT Wehrleitenweg / Sanierung 2022 (KIG)	01.12.2022	32,0	33,0	0,00	0,00	15 368,08	0,00	-465,70	-14 902,38
2/0040001/03330	KT Strandbadstraße / Sanierung 2023 (KIG)	11.01.2023	32,0	33,0	0,00	0,00	45 908,37	0,00	-1 391,16	-44 517,21
2/0040001/03333	KT Arnbergstraße / Sanierung 2023	01.07.2023	32,5	33,0	0,00	0,00	40 000,00	0,00	-606,06	-39 393,94
2/0040001/03335	KT Langauerstraße / Sanierung 2023 (ab Torbogen nordwe	21.12.2023	32,5	33,0	0,00	0,00	5 000,00	0,00	-75,76	-4 924,24
2/0040001/03336	KT Friedhofsweg und Vorplatz / Straßenbau 2023	21.12.2023	32,5	33,0	0,00	0,00	5 000,00	0,00	-75,76	-4 924,24
2/0040001/00004	KT Gemeindestraßen 2019 NÖLR-GdeWegdotation (Schar	01.08.2019	28,0	32,5	0,00	0,00	0,00	0,00	0,00	0,00
2/0040006/00002	KT Brücke Hörmanns Kastanitzerbach (Sanierung)	01.06.2023	38,0	39,0	0,00	0,00	73 751,45	0,00	-1 891,06	-71 860,39
2/0040011/01523	KT Dorfplatz Hörmanns NÖLR-RU3-Subvention	01.10.2019	20,0	24,5	0,00	0,00	0,00	0,00	0,00	0,00
2/0040011/01525	KT Dorfplatz Hörmanns NÖLR-RU3-Subvention	01.10.2019	20,0	24,5	-25 714,29	0,00	0,00	0,00	-1 224,49	-24 489,80
1313	Investitionszuschüsse von übrigen				-198 802,31	0,00	17 982,41	0,00	-6 552,03	-210 232,69
2/0040001/03314	KT ASB Am Steinberg / Erweiterung 2021	01.10.2021	30,5	33,0	-108 904,88	0,00	0,00	0,00	-3 457,30	-105 447,58
2/0040001/03325	KT ASB Föhrenweg / Fahrbahn-Unterbau	01.06.2022	31,0	33,0	-89 897,43	0,00	17 982,41	0,00	-3 094,73	-104 785,11
710000	Güterwegerhaltung				1 545 007,67	139 795,34	37 950,00	0,00	126 185,15	1 520 667,86
1021	Grundstücke, Grundstückseinrichtungen und Infrastruktur				1 701 819,99	139 795,34	0,00	0,00	136 769,02	1 704 846,31
2/0040001/00002	Güterweg Alt-Türnau Generalsanierung	01.11.2019	10,5	15,0	85 634,59	0,00	0,00	0,00	7 446,49	78 188,10
2/0040001/02803	Schönau/Litschau / Fahrbahn Fläche 1.457,40 m², Oberfläc	01.01.2000	8,2	33,0	20 315,28	0,00	0,00	0,00	2 208,18	18 107,10
2/0040001/02807	Saaß / Alt Türnau / Fahrbahn Fläche 9.454,67 m², Oberfläc	01.01.2000	8,2	33,0	131 792,30	0,00	0,00	0,00	14 325,25	117 467,05
2/0040001/02818	Hörmanns / Hörmanns_Saaß / Fahrbahn Fläche 158,52 m²	01.01.2013	21,4	33,0	5 379,92	0,00	0,00	0,00	240,18	5 139,74
2/0040001/02823	Alte Straße / Fahrbahn Fläche 544,52 m², Oberfläche Asp	01.01.1986	0,0	33,0	0,00	0,00	0,00	0,00	0,00	0,00
2/0040001/02832	Schönau/EV13 / Fahrbahn Fläche 121,45 m², Oberfläche A	01.01.2013	21,4	33,0	4 121,94	0,00	0,00	0,00	184,02	3 937,92
2/0040001/02834	Schlag / Fahrbahn Fläche 558,03 m², Oberfläche Asphalt, z	01.01.2000	8,2	33,0	7 778,54	0,00	0,00	0,00	845,49	6 933,05
2/0040001/02868	Hörmanns / Fahrbahn Fläche 1.002,16 m², Oberfläche Spri	01.01.1993	1,6	33,0	3 947,88	0,00	0,00	0,00	1 518,42	2 429,46
2/0040001/02874	Saaß / Fahrbahn Fläche 3.178,63 m², Oberfläche Asphalt, ;	01.01.2013	21,4	33,0	107 880,76	0,00	0,00	0,00	4 816,11	103 064,65
2/0040001/02875	Saaß / Hörmanns_Saaß / Fahrbahn Fläche 1.785,91 m², O	01.01.2013	21,4	33,0	60 612,72	0,00	0,00	0,00	2 705,93	57 906,79

Ansatz MVAG Konto	Bezeichnung	Inbetrieb- nahme	RND	ND	Buchwert 31.12.2022	Zugänge/ + Umbuchungen -	Abgänge/	Wertaufholung+/ Wertminderung-	Abschreibung	Buchwert 31.12.2023
2/0040001/02876	Feldberg / Fahrbahn Fläche 954,12 m ² , Oberfläche Asphalt	01.01.2006	14,8	33,0	22 841,04	0,00	0,00	0,00	1 445,64	21 395,40
2/0040001/02878	Gopprechts / Fahrbahn Fläche 834,57 m ² , Oberfläche Aspht	01.01.2013	21,4	33,0	28 324,80	0,00	0,00	0,00	1 264,50	27 060,30
2/0040001/02882	Schlag / Friedrich / Fahrbahn Fläche 680,30 m ² , Oberfläche	01.01.1986	0,0	33,0	0,00	0,00	0,00	0,00	0,00	0,00
2/0040001/02884	Reitzenschlag / Fahrbahn Fläche 360,84 m ² , Oberfläche As	01.01.2006	14,8	33,0	8 638,28	0,00	0,00	0,00	546,73	8 091,55
2/0040001/02885	Schönau / Fahrbahn Fläche 1.386,85 m ² , Oberfläche Aspht	01.01.2000	8,2	33,0	19 331,78	0,00	0,00	0,00	2 101,28	17 230,50
2/0040001/02904	Hörmanns / Hörmanns Waldhäuser / Fahrbahn Fläche 1.97	01.01.2006	14,8	33,0	47 214,72	0,00	0,00	0,00	2 988,27	44 226,45
2/0040001/02913	Gopprechts / Gopprechts / Fahrbahn Fläche 491,01 m ² , Ob	01.01.2013	21,4	33,0	16 664,59	0,00	0,00	0,00	743,95	15 920,64
2/0040001/02914	Gopprechts / Fahrbahn Fläche 415,66 m ² , Oberfläche Aspht	01.01.2000	8,2	33,0	5 794,04	0,00	0,00	0,00	629,79	5 164,25
2/0040001/02916	Alt Türnau / Fahrbahn Fläche 1.737,04 m ² , Oberfläche Aspht	01.01.2000	8,2	33,0	24 213,22	0,00	0,00	0,00	2 631,87	21 581,35
2/0040001/02926	Loimanns / Kibitzdorf / Fahrbahn Fläche 1.415,51 m ² , Ober	01.01.1993	1,6	33,0	5 576,23	0,00	0,00	0,00	2 144,70	3 431,53
2/0040001/02948	Saaß / Alt Türnau / Fahrbahn Fläche 105,00 m ² , Oberfläche	01.01.2006	14,8	33,0	2 513,64	0,00	0,00	0,00	159,09	2 354,55
2/0040001/02949	Loimanns / Kibitzdorf / Fahrbahn Fläche 2.402,99 m ² , Ober	01.01.2013	21,4	33,0	81 556,04	0,00	0,00	0,00	3 640,89	77 915,15
2/0040001/02950	Loimanns / Kibitzdorf / Fahrbahn Fläche 1.145,20 m ² , Ober	01.01.2000	8,2	33,0	15 963,40	0,00	0,00	0,00	1 735,15	14 228,25
2/0040001/02951	Obenaus / Fahrbahn Fläche 3.474,80 m ² , Oberfläche Aspht	01.01.2006	14,8	33,0	83 184,60	0,00	0,00	0,00	5 264,85	77 919,75
2/0040001/02954	Alt Türnau / Fahrbahn Fläche 93,18 m ² , Oberfläche Asphalt	01.01.2006	14,8	33,0	2 230,68	0,00	0,00	0,00	141,18	2 089,50
2/0040001/02956	Schandacher Straße / Schandacher Straße / Geh- und Rad	01.01.1993	1,6	33,0	46,24	0,00	0,00	0,00	17,78	28,46
2/0040001/02957	Schandacher Straße / Schandacher Straße / Parkstreifen F	01.01.2013	21,4	33,0	244,36	0,00	0,00	0,00	10,91	233,45
2/0040001/02958	Schandachen / Müller-Schandachen / Fahrbahn Fläche 15,	01.01.2006	14,8	33,0	375,62	0,00	0,00	0,00	23,77	351,85
2/0040001/02959	Schandachen / Müller-Schandachen / Fahrbahn Fläche 1.4	01.01.1993	1,6	33,0	5 573,48	0,00	0,00	0,00	2 143,65	3 429,83
2/0040001/02960	Schandachen / Müller-Schandachen / Fahrbahn Fläche 327	01.01.2013	21,4	33,0	11 112,60	0,00	0,00	0,00	496,10	10 616,50
2/0040001/02961	Sandgrubenweg / Fahrbahn Fläche 562,89 m ² , Oberfläche	01.01.2000	8,2	33,0	7 846,36	0,00	0,00	0,00	852,87	6 993,49
2/0040001/02967	Loimanns / Fahrbahn Fläche 3.245,64 m ² , Oberfläche Sprit	01.01.2013	21,4	33,0	110 155,04	0,00	0,00	0,00	4 917,64	105 237,40
2/0040001/02968	Loimanns / Fahrbahn Fläche 1.788,78 m ² , Oberfläche Sprit	01.01.2006	14,8	33,0	42 822,32	0,00	0,00	0,00	2 710,27	40 112,05
2/0040001/02969	Loimanns / Fahrbahn Fläche 46,06 m ² , Oberfläche Asphalt,	01.01.2006	14,8	33,0	1 102,53	0,00	0,00	0,00	69,78	1 032,75
2/0040001/02973	Hörmanns / Hörmanns Waldhäuser / Fahrbahn Fläche 4.75	01.01.1986	0,0	33,0	0,00	0,00	0,00	0,00	0,00	0,00
2/0040001/02993	Industriestraße / Fahrbahn Fläche 37,45 m ² , Oberfläche As	01.01.2000	8,2	33,0	522,04	0,00	0,00	0,00	56,74	465,30
2/0040001/03022	Gopprechts / Gopprechts / Fahrbahn Fläche 947,63 m ² , Ob	01.01.2000	8,2	33,0	13 209,31	0,00	0,00	0,00	1 435,79	11 773,52
2/0040001/03029	Schönau / Fahrbahn Fläche 536,90 m ² , Oberfläche Asphalt	01.01.2006	14,8	33,0	12 853,06	0,00	0,00	0,00	813,48	12 039,58
2/0040001/03033	Hörmanns / Albrecht / Fahrbahn Fläche 2.004,21 m ² , Oberf	01.01.1993	1,6	33,0	7 895,35	0,00	0,00	0,00	3 036,67	4 858,68
2/0040001/03036	Schlag / Fahrbahn Fläche 1.176,69 m ² , Oberfläche Asphalt	01.01.2013	21,4	33,0	39 936,16	0,00	0,00	0,00	1 782,86	38 153,30
2/0040001/03040	Loimanns / Fahrbahn Fläche 4.805,68 m ² , Oberfläche Aspht	01.01.2000	8,2	33,0	66 988,19	0,00	0,00	0,00	7 281,33	59 706,86
2/0040001/03045	Inselweg / Fahrbahn Fläche 35,42 m ² , Oberfläche Asphalt,	01.01.2000	8,2	33,0	493,72	0,00	0,00	0,00	53,67	440,05
2/0040001/03059	Gopprechts / Fahrbahn Fläche 1.713,60 m ² , Oberfläche Asj	01.01.2006	14,8	33,0	41 022,56	0,00	0,00	0,00	2 596,36	38 426,20
2/0040001/03060	Steinfurt/EV13 / Fahrbahn Fläche 3.122,91 m ² , Oberfläche	01.01.1986	0,0	33,0	0,00	0,00	0,00	0,00	0,00	0,00
2/0040001/03061	Schönau / Fahrbahn Fläche 372,36 m ² , Oberfläche Asphalt	01.01.2013	21,4	33,0	12 637,68	0,00	0,00	0,00	564,18	12 073,50
2/0040001/03062	Gopprechts / Gopprechts / Fahrbahn Fläche 119,28 m ² , Ob	01.01.2006	14,8	33,0	2 855,48	0,00	0,00	0,00	180,73	2 674,75
2/0040001/03063	Schlag / Fahrbahn Fläche 3.386,65 m ² , Oberfläche Asphalt	01.01.1993	1,6	33,0	13 341,33	0,00	0,00	0,00	5 131,28	8 210,05
2/0040001/03064	Langauer Straße / Fahrbahn Fläche 838,44 m ² , Oberfläche	01.01.1993	1,6	33,0	3 302,95	0,00	0,00	0,00	1 270,37	2 032,58
2/0040001/03070	Saaß / Müller / Fahrbahn Fläche 4.075,72 m ² , Oberfläche A	01.01.2000	8,2	33,0	56 812,99	0,00	0,00	0,00	6 175,33	50 637,66

Ansatz MVAG Konto	Bezeichnung	Inbetrieb- nahme	RND	ND	Buchwert 31.12.2022	Zugänge/ + Umbuchungen -	Abgänge/	Wertaufholung+/ Wertminderung-	Abschreibung	Buchwert 31.12.2023
2/0040001/03071	Schandachen / Obenaus / Fahrbahn Fläche 1.872,36 m², C	01.01.1986	0,0	33,0	0,00	0,00	0,00	0,00	0,00	0,00
2/0040001/03072	Feldberg / Fahrbahn Fläche 1.399,50 m², Oberfläche Asph	01.01.2013	21,4	33,0	47 498,19	0,00	0,00	0,00	2 120,45	45 377,74
2/0040001/03073	Schönau / Fahrbahn Fläche 3,47 m², Oberfläche Asphalt, Z	01.01.1993	1,6	33,0	13,65	0,00	0,00	0,00	5,25	8,40
2/0040001/03075	Alter Stein/EV13 / Fahrbahn Fläche 132,00 m², Oberfläche	01.01.2013	21,4	33,0	4 480,00	0,00	0,00	0,00	200,00	4 280,00
2/0040001/03080	Alt-Türnau / Fahrbahn Fläche 1.461,05 m², Oberfläche Asp	01.01.2000	8,2	33,0	20 366,16	0,00	0,00	0,00	2 213,71	18 152,45
2/0040001/03082	EV13 / Fahrbahn Fläche 209,22 m², Oberfläche Asphalt, ZL	01.01.2006	14,8	33,0	5 008,60	0,00	0,00	0,00	317,00	4 691,60
2/0040001/03083	Saaß / Fahrbahn Fläche 1.794,09 m², Oberfläche Asphalt, ;	01.01.2000	8,2	33,0	25 008,52	0,00	0,00	0,00	2 718,32	22 290,20
2/0040001/03084	Saaß / Fahrbahn Fläche 1.483,95 m², Oberfläche Asphalt, ;	01.01.2006	14,8	33,0	35 524,86	0,00	0,00	0,00	2 248,41	33 276,45
2/0040001/03085	Saaß / Fahrbahn Fläche 310,89 m², Oberfläche Spritzdecke	01.01.2006	14,8	33,0	7 442,51	0,00	0,00	0,00	471,04	6 971,47
2/0040001/03087	Reitzenschlag / Fahrbahn Fläche 1.118,21 m², Oberfläche ;	01.01.2013	21,4	33,0	37 951,36	0,00	0,00	0,00	1 694,26	36 257,10
2/0040001/03088	Reitzenschlag / Fahrbahn Fläche 967,50 m², Oberfläche As	01.01.2000	8,2	33,0	13 486,36	0,00	0,00	0,00	1 465,91	12 020,45
2/0040001/03090	Schandachen / Obenaus / Fahrbahn Fläche 4.287,82 m², C	01.01.2013	21,4	33,0	145 525,84	0,00	0,00	0,00	6 496,69	139 029,15
2/0040001/03091	Hörmanns / Fahrbahn Fläche 26,67 m², Oberfläche Asphalt	01.01.2000	8,2	33,0	371,76	0,00	0,00	0,00	40,41	331,35
2/0040001/03092	Schlag / Albrecht / Fahrbahn Fläche 1.317,12 m², Oberfläch	01.01.2000	8,2	33,0	18 359,84	0,00	0,00	0,00	1 995,63	16 364,21
2/0040001/03093	Schlag / Friedrich / Fahrbahn Fläche 207,48 m², Oberfläche	01.01.1993	1,6	33,0	817,35	0,00	0,00	0,00	314,37	502,98
2/0040001/03098	Thaures / Fahrbahn Fläche 71,22 m², Oberfläche Asphalt, z	01.01.2013	21,4	33,0	2 417,16	0,00	0,00	0,00	107,91	2 309,25
2/0040001/03140	Schandachen / Fahrbahn Fläche 69,45 m², Oberfläche Asp	01.01.2013	21,4	33,0	2 357,08	0,00	0,00	0,00	105,23	2 251,85
2/0040001/03146	Z-Reitzenschlag / Fahrbahn Fläche 120,37 m², Oberfläche .	01.01.2013	21,4	33,0	4 085,28	0,00	0,00	0,00	182,38	3 902,90
2/0040001/03164	Steinfurtweg / Fahrbahn Fläche 144,04 m², Oberfläche Asp	01.01.2013	21,4	33,0	4 888,64	0,00	0,00	0,00	218,24	4 670,40
2/0040001/03174	Schandachen/Saaß / Fahrbahn Fläche 406,64 m², Oberfläc	01.01.2000	8,2	33,0	5 668,32	0,00	0,00	0,00	616,12	5 052,20
2/0040001/03176	Hintausweg Kläranlage / Fahrbahn Fläche 29,97 m², Oberfl	01.01.1993	1,6	33,0	118,06	0,00	0,00	0,00	45,41	72,65
2/0040001/03186	Reichenbach / Fahrbahn Fläche 1,65 m², Oberfläche Asph	01.01.1993	1,6	33,0	6,50	0,00	0,00	0,00	2,50	4,00
2/0040001/03195	Blumenweg / Fahrbahn Fläche 7,74 m², Oberfläche Asphal	01.01.1993	1,6	33,0	30,47	0,00	0,00	0,00	11,72	18,75
2/0040001/03299	Güterweg Zufahrt Schlag 31	27.04.2020	29,0	33,0	13 510,99	0,00	0,00	0,00	450,37	13 060,62
2/0040001/03302	Güterweg Reitzenschlag - Feuerwehr Generalsanierung	04.06.2020	29,0	33,0	8 469,94	0,00	0,00	0,00	282,33	8 187,61
2/0040001/03303	Güterweg Reitzenschlag - Frank Generalsanierung	04.06.2020	29,0	33,0	7 152,19	0,00	0,00	0,00	238,41	6 913,78
2/0040001/03311	Güterweg Saaß Kapelle - Teilsanierung 2021	01.09.2021	12,5	15,0	5 992,27	0,00	0,00	0,00	443,87	5 548,40
2/0040001/03312	Güterweg Gopprechts/Thaures - Teilsanierung 2021	01.09.2021	12,5	15,0	15 607,73	0,00	0,00	0,00	1 156,13	14 451,60
2/0040001/03321	Güterweg Kashof-Schlag - Teilsanierung 2022	05.07.2022	3,5	5,0	11 352,14	0,00	0,00	0,00	2 522,70	8 829,44
2/0040001/03322	Güterweg Alt-Türnau Teilsanierung 2022	16.05.2022	8,0	10,0	15 647,86	0,00	0,00	0,00	1 738,65	13 909,21
2/0040001/03337	Güterweg Alt-Türnau Sanierung 2023 (bei Sägewerk)	01.12.2023	14,5	15,0	0,00	115 488,94	0,00	0,00	3 849,63	111 639,31
2/0040001/03338	Güterweg Hörmanns-Brücke Sanierung 2023	01.12.2023	14,5	15,0	0,00	4 132,40	0,00	0,00	137,75	3 994,65
2/0040002/02794	Hörmanns / Albrecht / Fahrbahn Fläche 1.130,12 m², Oberf	01.01.2013	0,0	10,0	0,00	0,00	0,00	0,00	0,00	0,00
2/0040002/02804	Schönau/Litschau / Fahrbahn Fläche 644,64 m², Oberfläche	01.01.2013	0,0	10,0	0,00	0,00	0,00	0,00	0,00	0,00
2/0040002/02808	Graslstein / Fahrbahn Fläche 10.217,76 m², Oberfläche Sch	01.01.2013	0,0	10,0	0,00	0,00	0,00	0,00	0,00	0,00
2/0040002/02809	Saaß / Alt Türnau / Fahrbahn Fläche 1.575,92 m², Oberfläc	01.01.2013	0,0	10,0	0,00	0,00	0,00	0,00	0,00	0,00
2/0040002/02844	Grabenweg / Fahrbahn Fläche 3,16 m², Oberfläche Schotte	01.01.2013	0,0	10,0	0,00	0,00	0,00	0,00	0,00	0,00
2/0040002/02851	Hörmanns / Fahrbahn Fläche 6.444,00 m², Oberfläche Sch	01.01.2013	0,0	10,0	0,00	0,00	0,00	0,00	0,00	0,00
2/0040002/02869	Loimanns / Fahrbahn Fläche 5.791,18 m², Oberfläche Schc	01.01.2013	0,0	10,0	0,00	0,00	0,00	0,00	0,00	0,00

Ansatz MVAG Konto	Bezeichnung	Inbetrieb- nahme	RND	ND	Buchwert 31.12.2022	Zugänge/ + Umbuchungen -	Abgänge/	Wertaufholung+/ Wertminderung-	Abschreibung	Buchwert 31.12.2023
2/0040002/02879	Wielingsbachweg / Fahrbahn Fläche 2.557,02 m², Oberfläch	01.01.2013	0,0	10,0	0,00	0,00	0,00	0,00	0,00	0,00
2/0040002/02917	Alt Türnau / Fahrbahn Fläche 1.060,88 m², Oberfläche Sch	01.01.2013	0,0	10,0	0,00	0,00	0,00	0,00	0,00	0,00
2/0040002/02919	Reitzenschlag / Fahrbahn Fläche 8.882,85 m², Oberfläche :	01.01.2013	0,0	10,0	0,00	0,00	0,00	0,00	0,00	0,00
2/0040002/02922	Schönau / Fahrbahn Fläche 22.243,98 m², Oberfläche Sch	01.01.2013	0,0	10,0	0,00	0,00	0,00	0,00	0,00	0,00
2/0040002/02925	Föhrenwaldweg / Fahrbahn Fläche 2.292,08 m², Oberfläche	01.01.2013	0,0	10,0	0,00	0,00	0,00	0,00	0,00	0,00
2/0040002/02927	Langauer Straße / Fahrbahn Fläche 14.720,96 m², Oberfläch	01.01.2013	0,0	10,0	0,00	0,00	0,00	0,00	0,00	0,00
2/0040002/02953	Alt Türnau Stich / Fahrbahn Fläche 225,52 m², Oberfläche :	01.01.2013	0,0	10,0	0,00	0,00	0,00	0,00	0,00	0,00
2/0040002/03024	Gopprechts / Fahrbahn Fläche 8.379,00 m², Oberfläche Sci	01.01.2013	0,0	10,0	0,00	0,00	0,00	0,00	0,00	0,00
2/0040002/03027	Albrecht / Fahrbahn Fläche 2.474,04 m², Oberfläche Schott	01.01.2013	0,0	10,0	0,00	0,00	0,00	0,00	0,00	0,00
2/0040002/03048	Golfplatzweg / Fahrbahn Fläche 847,04 m², Oberfläche Sch	01.01.2013	0,0	10,0	0,00	0,00	0,00	0,00	0,00	0,00
2/0040002/03052	Schlag / Fahrbahn Fläche 4.856,36 m², Oberfläche Schotte	01.01.2013	0,0	10,0	0,00	0,00	0,00	0,00	0,00	0,00
2/0040002/03055	Grabenfeld / Fahrbahn Fläche 2.757,08 m², Oberfläche Sch	01.01.2013	0,0	10,0	0,00	0,00	0,00	0,00	0,00	0,00
2/0040002/03057	Herrenseerunde / Geh- und Radweg Fläche 162,22 m², Ob	01.01.2013	0,0	10,0	0,00	0,00	0,00	0,00	0,00	0,00
2/0040002/03074	Alter Stein/EV13 / Fahrbahn Fläche 2.667,12 m², Oberfläch	01.01.2013	0,0	10,0	0,00	0,00	0,00	0,00	0,00	0,00
2/0040002/03076	Schönau/EV13 / Fahrbahn Fläche 3.258,40 m², Oberfläche	01.01.2013	0,0	10,0	0,00	0,00	0,00	0,00	0,00	0,00
2/0040002/03079	Eulenberg / Fahrbahn Fläche 1.702,12 m², Oberfläche Sch	01.01.2013	0,0	10,0	0,00	0,00	0,00	0,00	0,00	0,00
2/0040002/03081	EV13 / Fahrbahn Fläche 6.178,60 m², Oberfläche Schotter,	01.01.2013	0,0	10,0	0,00	0,00	0,00	0,00	0,00	0,00
2/0040002/03089	Saghäuserwaldweg / Fahrbahn Fläche 469,28 m², Oberfläch	01.01.2013	0,0	10,0	0,00	0,00	0,00	0,00	0,00	0,00
2/0040002/03145	Z-Reitzenschlag / Fahrbahn Fläche 9.335,10 m², Oberfläch	01.01.2013	0,0	10,0	0,00	0,00	0,00	0,00	0,00	0,00
2/0040002/03149	kalte Grube / Fahrbahn Fläche 5.190,92 m², Oberfläche Sci	01.01.2013	0,0	10,0	0,00	0,00	0,00	0,00	0,00	0,00
2/0040002/03150	Kasshof / Fahrbahn Fläche 4.299,88 m², Oberfläche Schott	01.01.2013	0,0	10,0	0,00	0,00	0,00	0,00	0,00	0,00
2/0040002/03152	Waldweg nach Elsgarn / Fahrbahn Fläche 3.085,20 m², Ob	01.01.2013	0,0	10,0	0,00	0,00	0,00	0,00	0,00	0,00
2/0040002/03153	Kreuzbergweg / Fahrbahn Fläche 4.108,48 m², Oberfläche	01.01.2013	0,0	10,0	0,00	0,00	0,00	0,00	0,00	0,00
2/0040002/03154	Steinfurt/EV13 / Fahrbahn Fläche 3.977,04 m², Oberfläche	01.01.2013	0,0	10,0	0,00	0,00	0,00	0,00	0,00	0,00
2/0040002/03155	Waldweg / Fahrbahn Fläche 3.477,96 m², Oberfläche Scho	01.01.2013	0,0	10,0	0,00	0,00	0,00	0,00	0,00	0,00
2/0040002/03156	Hofbauernberg / Fahrbahn Fläche 1.793,85 m², Oberfläche	01.01.2017	0,0	10,0	0,00	0,00	0,00	0,00	0,00	0,00
2/0040002/03157	Alt-Türnau / Fahrbahn Fläche 769,92 m², Oberfläche Erdwe	01.01.2017	0,0	10,0	0,00	0,00	0,00	0,00	0,00	0,00
2/0040002/03158	Alt-Türnau / Fahrbahn Fläche 1.532,92 m², Oberfläche Sch	01.01.2013	0,0	10,0	0,00	0,00	0,00	0,00	0,00	0,00
2/0040002/03160	Höllsteinweg / Fahrbahn Fläche 9.992,96 m², Oberfläche Si	01.01.2013	0,0	10,0	0,00	0,00	0,00	0,00	0,00	0,00
2/0040002/03163	Steinfurtweg / Fahrbahn Fläche 3.507,80 m², Oberfläche St	01.01.2013	0,0	10,0	0,00	0,00	0,00	0,00	0,00	0,00
2/0040002/03166	Galgenkreuz / Fahrbahn Fläche 1.813,56 m², Oberfläche Si	01.01.2013	0,0	10,0	0,00	0,00	0,00	0,00	0,00	0,00
2/0040002/03167	Schläger Wehr / Fahrbahn Fläche 1.766,00 m², Oberfläche	01.01.2013	0,0	10,0	0,00	0,00	0,00	0,00	0,00	0,00
2/0040002/03168	Hintausweg Kläranlage / Fahrbahn Fläche 3.621,66 m², Ob	01.01.2013	0,0	10,0	0,00	0,00	0,00	0,00	0,00	0,00
2/0040002/03169	kein Name / Fahrbahn Fläche 1.257,60 m², Oberfläche Sch	01.01.2013	0,0	10,0	0,00	0,00	0,00	0,00	0,00	0,00
2/0040002/03171	drei Brüder / Fahrbahn Fläche 1.604,67 m², Oberfläche Erd	01.01.2017	0,0	10,0	0,00	0,00	0,00	0,00	0,00	0,00
2/0040002/03172	Fiedlstein / Fahrbahn Fläche 2.041,32 m², Oberfläche Scho	01.01.2013	0,0	10,0	0,00	0,00	0,00	0,00	0,00	0,00
2/0040002/03173	VB Reitzenschlag - Schandachen / Fahrbahn Fläche 4.025	01.01.2013	0,0	10,0	0,00	0,00	0,00	0,00	0,00	0,00
2/0040002/03175	Kibitzhäuser / Fahrbahn Fläche 1.867,12 m², Oberfläche Sc	01.01.2013	0,0	10,0	0,00	0,00	0,00	0,00	0,00	0,00
2/0040002/03177	Bürgerwaldweg / Fahrbahn Fläche 4.256,92 m², Oberfläche	01.01.2013	0,0	10,0	0,00	0,00	0,00	0,00	0,00	0,00

Ansatz MVAG Konto	Bezeichnung	Inbetrieb- nahme	RND	ND	Buchwert 31.12.2022	Zugänge/ + Umbuchungen -	Abgänge/ -	Wertaufholung+/ Wertminderung-	Abschreibung	Buchwert 31.12.2023
2/0040002/03178	Saaß / Fahrbahn Fläche 2.961,92 m², Oberfläche Schotter,	01.01.2013	0,0	10,0	0,00	0,00	0,00	0,00	0,00	0,00
2/0040002/03179	Waldweg / Geh- und Radweg Fläche 103,88 m², Oberfläche	01.01.2013	0,0	10,0	0,00	0,00	0,00	0,00	0,00	0,00
2/0040002/03182	Hofbauernberg / Fahrbahn Fläche 1.676,04 m², Oberfläche	01.01.2013	0,0	10,0	0,00	0,00	0,00	0,00	0,00	0,00
2/0040002/03183	Schrammelhausweg / Fahrbahn Fläche 2.633,20 m², Oberf	01.01.2013	0,0	10,0	0,00	0,00	0,00	0,00	0,00	0,00
2/0040002/03184	drei Brüder / Fahrbahn Fläche 1.616,56 m², Oberfläche Sch	01.01.2013	0,0	10,0	0,00	0,00	0,00	0,00	0,00	0,00
2/0040002/03185	Kibitzdorf / Fahrbahn Fläche 859,11 m², Oberfläche Erdweg	01.01.2017	0,0	10,0	0,00	0,00	0,00	0,00	0,00	0,00
2/0040002/03187	Waldhirschenweg / Fahrbahn Fläche 3.061,80 m², Oberfläc	01.01.2013	0,0	10,0	0,00	0,00	0,00	0,00	0,00	0,00
2/0040002/03188	Windmannhäuser / Fahrbahn Fläche 793,52 m², Oberfläche	01.01.2013	0,0	10,0	0,00	0,00	0,00	0,00	0,00	0,00
2/0040002/03189	Litschauerwaldweg / Fahrbahn Fläche 4.738,16 m², Oberflä	01.01.2013	0,0	10,0	0,00	0,00	0,00	0,00	0,00	0,00
2/0040002/03192	Kibitzdorf / Fahrbahn Fläche 590,64 m², Oberfläche Schotte	01.01.2013	0,0	10,0	0,00	0,00	0,00	0,00	0,00	0,00
2/0040002/03193	Stichweg Hörmannswald / Fahrbahn Fläche 286,83 m², Ob	01.01.2017	0,0	10,0	0,00	0,00	0,00	0,00	0,00	0,00
2/0040002/03194	Stichweg Hörmannswald / Fahrbahn Fläche 368,80 m², Ob	01.01.2013	0,0	10,0	0,00	0,00	0,00	0,00	0,00	0,00
2/0040002/03201	Z-Reitzenschlag / Fahrbahn Fläche 225,51 m², Oberfläche	01.01.2017	0,0	10,0	0,00	0,00	0,00	0,00	0,00	0,00
2/0040002/03203	Güterweg Galthofweg Sanierung 2023	01.12.2023	9,5	10,0	0,00	10 087,00	0,00	0,00	504,35	9 582,65
2/0040002/03204	Güterweg Langauerweg Sanierung 2023	01.12.2023	9,5	10,0	0,00	10 087,00	0,00	0,00	504,35	9 582,65
1311	Investitionszuschüsse von Trägern öffentlichen Rechts				-156 812,32	0,00	37 950,00	0,00	-10 583,87	-184 178,45
2/0040001/03283	NÖLR-Förderung 2002 für Güterwege	15.10.2002	12,5	33,0	-3 988,64	0,00	0,00	0,00	-295,45	-3 693,19
2/0040001/03284	NÖLR-Förderung 2003 für Güterwege	24.10.2003	13,5	33,0	-8 712,11	0,00	0,00	0,00	-600,84	-8 111,27
2/0040001/03285	NÖLR-Förderung 2005 für Güterwege	31.10.2005	15,5	33,0	-5 788,28	0,00	0,00	0,00	-350,80	-5 437,48
2/0040001/03286	NÖLR-Förderung 2006 für Güterwege	30.11.2006	16,5	33,0	-4 640,16	0,00	0,00	0,00	-265,15	-4 375,01
2/0040001/03287	NÖLR-Förderung 2007 für Güterwege	16.11.2007	17,5	33,0	-6 306,82	0,00	0,00	0,00	-340,91	-5 965,91
2/0040001/03288	NÖLR-Förderung 2008 für Güterwege	15.08.2008	18,5	33,0	-5 909,09	0,00	0,00	0,00	-303,03	-5 606,06
2/0040001/03289	NÖLR-Förderung 2009 für Güterwege	13.11.2009	19,5	33,0	-9 318,17	0,00	0,00	0,00	-454,54	-8 863,63
2/0040001/03290	NÖLR-Förderung 2012 für Güterwege	27.04.2012	22,0	33,0	-2 787,89	0,00	0,00	0,00	-121,21	-2 666,68
2/0040001/03291	NÖLR-Förderung 2013 für Güterwege	11.10.2013	23,5	33,0	-10 022,73	0,00	0,00	0,00	-409,09	-9 613,64
2/0040001/03292	NÖLR-Förderung 2014 für Güterwege	31.12.2014	24,5	33,0	-5 022,73	0,00	0,00	0,00	-196,97	-4 825,76
2/0040001/03293	NÖLR-Förderung 2015 für Güterwege	30.10.2015	25,5	33,0	-9 134,46	0,00	0,00	0,00	-344,70	-8 789,76
2/0040001/03294	NÖLR-Förderung 2016 für Güterwege	12.02.2016	26,0	33,0	-7 874,99	0,00	0,00	0,00	-291,67	-7 583,32
2/0040001/03295	NÖLR-Förderung 2017 für Güterwege	30.11.2017	27,5	33,0	-11 400,00	0,00	0,00	0,00	-400,00	-11 000,00
2/0040001/03296	NÖLR-Förderung 2018 für Güterwege	31.12.2018	28,5	33,0	-24 091,66	0,00	0,00	0,00	-816,67	-23 274,99
2/0040001/03298	KT Güterweg Alt-Türnau Generalsanierung NÖLR-Förderur	01.11.2019	10,0	14,5	-17 732,76	0,00	0,00	0,00	-1 612,07	-16 120,69
2/0040001/03304	KT Güterwege Reitzenschlag - Feuerwehr/Frank Generals	06.10.2020	29,0	32,5	-6 923,08	0,00	0,00	0,00	-230,77	-6 692,31
2/0040001/03313	KT Güterweg Gopprechts/Thaures - Teilsanierung 2021	01.09.2021	12,5	15,0	-5 940,00	0,00	0,00	0,00	-440,00	-5 500,00
2/0040001/03323	KT Güterweg Kashof-Schlag - Teilsanierung 2022	05.07.2022	3,5	5,0	-2 835,00	0,00	0,00	0,00	-630,00	-2 205,00
2/0040001/03324	KT Güterweg Alt-Türnau Teilsanierung 2022	16.05.2022	8,0	10,0	-3 915,00	0,00	0,00	0,00	-435,00	-3 480,00
2/0040001/03339	KT Güterweg Alt-Türnau Sanierung 2023 (bei Sägewerk)	01.12.2023	14,5	15,0	0,00	0,00	31 270,00	0,00	-1 042,33	-30 227,67
2/0040001/03340	KT Güterweg Hörmanns-Brücke Sanierung 2023	01.12.2023	14,5	15,0	0,00	0,00	1 130,00	0,00	-37,67	-1 092,33
2/0040001/00005	KT Güterweg Alttürnau Generalsanierung NÖLR-Förderunç	01.11.2019	10,5	15,0	0,00	0,00	0,00	0,00	0,00	0,00

Ansatz MVAG Konto	Bezeichnung	Inbetrieb- nahme	RND	ND	Buchwert 31.12.2022	Zugänge/ + Umbuchungen	Abgänge/ -	Wertaufholung+/ Wertminderung-	Abschreibung	Buchwert 31.12.2023
2/0040002/00001	KT Güterwege Sanierungen 2019 NÖLR-Förderung	01.12.2019	5,5	10,0	0,00	0,00	0,00	0,00	0,00	0,00
2/0040002/03202	KT Güterwege Sanierungen 2019 NÖLR-Förderung	01.12.2019	5,5	10,0	-4 468,75	0,00	0,00	0,00	-687,50	-3 781,25
2/0040002/03205	KT Güterweg Galthofweg Sanierung 2023	01.12.2023	9,5	10,0	0,00	0,00	2 775,00	0,00	-138,75	-2 636,25
2/0040002/03206	KT Güterweg Langauerweg Sanierung 2023	01.12.2023	9,5	10,0	0,00	0,00	2 775,00	0,00	-138,75	-2 636,25
770000	Einrichtung zur Förderung des Fremdenverkehrs				2 329,99	1 403,78	0,00	0,00	1 057,42	2 676,35
1026	Amts-, Betriebs- und Geschäftsausstattung				2 329,99	1 403,78	0,00	0,00	1 057,42	2 676,35
4/0040010/01410	Bänke und Schaukästen bei Bushof (TKB-Bewertung)	01.01.2000	0,0	10,0	0,00	0,00	0,00	0,00	0,00	0,00
5/0100005/01433	Stühle und Tische Schirmbar Stadtplatz	01.03.2020	2,0	6,0	2 329,99	0,00	0,00	0,00	776,66	1 553,33
5/0100005/01435	Stühle für Schirmbar Stadtplatz - Ersatzanschaffung 2023 (01.06.2023	4,0	5,0	0,00	1 403,78	0,00	0,00	280,76	1 123,02
771000	Maßnahmen zur Förderung des Fremdenverkehrs				18 068,24	0,00	0,00	0,00	2 973,94	15 094,30
1010	Immaterielle Vermögenswerte				13 278,00	0,00	0,00	0,00	2 213,00	11 065,00
4/0430001/01441	Luftkurort - Gutachten	14.06.2019	5,0	10,0	13 278,00	0,00	0,00	0,00	2 213,00	11 065,00
1021	Grundstücke, Grundstückseinrichtungen und Infrastruktur				4 266,32	0,00	0,00	0,00	237,02	4 029,30
4/0040005/00001	Holzbrücke Wanderweg Reißbach/Höllgraben	19.03.2021	17,0	20,0	4 266,32	0,00	0,00	0,00	237,02	4 029,30
1026	Amts-, Betriebs- und Geschäftsausstattung				523,92	0,00	0,00	0,00	523,92	0,00
4/0040010/01442	Bänke, Tische für Wanderwege	31.10.2013	0,0	10,0	523,92	0,00	0,00	0,00	523,92	0,00
812000	WC-Anlagen				12 823,90	6 421,55	0,00	0,00	962,28	18 283,17
1022	Gebäude und Bauten				12 823,90	6 421,55	0,00	0,00	962,28	18 283,17
2/0060001/01233	Busbahnhof Litschau	01.01.1993	19,0	50,0	12 823,90	0,00	0,00	0,00	641,20	12 182,70
4/0110002/01586	Eingangstüren Öffentl. WC Bushof	13.09.2023	9,5	10,0	0,00	6 421,55	0,00	0,00	321,08	6 100,47
1024	Sonderanlagen				0,00	0,00	0,00	0,00	0,00	0,00
2/0140001/01431	Umbau/Ausstattung Öffentl. WC Stadtamt	12.12.2008	0,0	10,0	0,00	0,00	0,00	0,00	0,00	0,00
815000	Park- und Gartenanlagen, Kinderspielplätze				1 674,70	0,00	0,00	0,00	267,35	1 407,35
1021	Grundstücke, Grundstückseinrichtungen und Infrastruktur				1 143,36	0,00	0,00	0,00	134,51	1 008,85
4/0290003/01473	Kinderspielplatz Hörmanns - Ausstattung	22.07.2021	7,5	10,0	1 143,36	0,00	0,00	0,00	134,51	1 008,85
1026	Amts-, Betriebs- und Geschäftsausstattung				531,34	0,00	0,00	0,00	132,84	398,50
4/0290003/01471	Federwippen für Spielplatz Loimanns	05.05.2017	3,0	10,0	531,34	0,00	0,00	0,00	132,84	398,50
816000	Öffentliche Beleuchtung und öffentliche Uhren				422 144,33	0,00	0,00	0,00	55 511,50	366 632,83
1024	Sonderanlagen				477 016,32	0,00	0,00	0,00	62 827,77	414 188,55
4/0040012/01223	LED-Straßenbeleuchtung (Umstellung)	01.10.2015	6,5	15,0	443 895,00	0,00	0,00	0,00	59 186,00	384 709,00
4/0270002/01455	Straßenbeleuchtungsbau 2018	20.12.2018	9,5	15,0	1 832,37	0,00	0,00	0,00	174,51	1 657,86
4/0270002/01456	Straßenbeleuchtungsbaumaterial	24.09.2010	1,5	15,0	3 808,46	0,00	0,00	0,00	1 523,38	2 285,08

Ansatz MVAG Konto	Bezeichnung	Inbetrieb- nahme	RND	ND	Buchwert 31.12.2022	Zugänge/ + Umbuchungen -	Abgänge/ -	Wertaufholung+/ Wertminderung-	Abschreibung	Buchwert 31.12.2023
4/0270002/01461	Straßenbeleuchtungsausbau 2021 (Gmünderstr./Siedlungs	01.10.2021	12,5	15,0	5 513,16	0,00	0,00	0,00	408,38	5 104,78
4/0270002/01462	Straßenbeleuchtungsmaterial 2021	01.12.2021	12,5	15,0	3 374,46	0,00	0,00	0,00	249,96	3 124,50
4/0270002/01463	Straßenbeleuchtungsausbau 2022 (Gopprechts/Saaß)	01.05.2022	13,0	15,0	1 326,86	0,00	0,00	0,00	94,78	1 232,08
4/0270002/01464	Straßenbeleuchtung Föhrenweg (2022)	01.10.2022	13,5	15,0	15 416,97	0,00	0,00	0,00	1 063,24	14 353,73
4/0270002/01465	Straßenbeleuchtung Am Steinberg (2022)	01.10.2022	13,5	15,0	1 849,04	0,00	0,00	0,00	127,52	1 721,52
1311	Investitionszuschüsse von Trägern öffentlichen Rechts				-54 871,99	0,00	0,00	0,00	-7 316,27	-47 555,72
4/0040012/01555	KT LED-Straßenbeleuchtung (Umstellung)	31.12.2015	6,5	15,0	-54 871,99	0,00	0,00	0,00	-7 316,27	-47 555,72
817000 Friedhöfe					12 309,50	284 535,33	0,00	0,00	341,00	296 503,83
1021	Grundstücke, Grundstückseinrichtungen und Infrastruktur				2 826,00	0,00	0,00	0,00	0,00	2 826,00
1/0020001/00645	Grundstück Nr. 594/4, KG-Nr. 7117, Bauflächen Gebäude,	01.01.1900			882,00	0,00	0,00	0,00	0,00	882,00
1/0020001/00647	Grundstück Nr. 597/12, KG-Nr. 7117, Bauflächen Gebäude	01.01.1900			1 944,00	0,00	0,00	0,00	0,00	1 944,00
1022	Gebäude und Bauten				3 708,50	284 535,33	0,00	0,00	0,00	288 243,83
2/0060001/01565	Friedhofsgebäude - Neubau	01.05.2024	50,0	50,0	3 708,50	284 535,33	0,00	0,00	0,00	288 243,83
2/0070003/01212	Friedhof WC	01.01.1987	0,0	33,0	0,00	0,00	0,00	0,00	0,00	0,00
1024	Sonderanlagen				4 752,00	0,00	0,00	0,00	0,00	4 752,00
4/0430001/01525	Friedhof Raumkonzept	04.02.2021	3,0	5,0	4 752,00	0,00	0,00	0,00	0,00	4 752,00
1026	Arbeits-, Betriebs- und Geschäftsausstattung				1 023,00	0,00	0,00	0,00	341,00	682,00
4/0500001/01411	Müllcontainer	22.02.2018	2,0	8,0	1 023,00	0,00	0,00	0,00	341,00	682,00
820000 Bauhof					116 140,44	1 023,22	0,00	0,00	8 622,61	108 541,05
1021	Grundstücke, Grundstückseinrichtungen und Infrastruktur				82 332,00	0,00	0,00	0,00	0,00	82 332,00
1/0020001/00686	Grundstück Nr. 716/2, KG-Nr. 07117, Bauflächen, Reitzens	01.01.1900			22 086,00	0,00	0,00	0,00	0,00	22 086,00
1/0020002/00687	Grundstück Nr. 716/2, KG-Nr. 07117, Sonstige, Reitzensch	01.01.1900			60 246,00	0,00	0,00	0,00	0,00	60 246,00
1022	Gebäude und Bauten				17 227,30	0,00	0,00	0,00	5 742,43	11 484,87
3/0070004/01245	Maschinenhalle	01.01.1986	2,0	40,0	17 227,30	0,00	0,00	0,00	5 742,43	11 484,87
1025	Technische Anlagen, Fahrzeuge und Maschinen				13 539,13	1 023,22	0,00	0,00	2 502,04	12 060,31
5/0180004/01515	Akku-Säge	23.07.2019	3,5	8,0	401,35	0,00	0,00	0,00	89,19	312,16
5/0180004/01516	Akku-Heckenschere	23.07.2019	3,5	8,0	357,14	0,00	0,00	0,00	79,36	277,78
5/0240001/01393	Maschinen Bauhof 2008	12.09.2008	0,0	10,0	0,00	0,00	0,00	0,00	0,00	0,00
5/0240001/01394	Maschinen Bauhof 2009	31.12.2009	0,0	10,0	0,00	0,00	0,00	0,00	0,00	0,00
5/0240001/01395	Maschinen Bauhof 2010	26.02.2010	0,0	10,0	0,00	0,00	0,00	0,00	0,00	0,00
5/0240001/01396	Maschinen Bauhof 2012	21.12.2012	0,0	10,0	0,00	0,00	0,00	0,00	0,00	0,00
5/0240001/01397	Maschinen Bauhof 2013	07.05.2013	0,0	10,0	0,00	0,00	0,00	0,00	0,00	0,00
5/0240001/01398	Maschinen Bauhof 2014	09.07.2014	0,5	10,0	117,94	0,00	0,00	0,00	78,63	39,31
5/0240001/01399	Maschinen Bauhof 2014	23.09.2015	1,5	10,0	1 147,50	0,00	0,00	0,00	459,00	688,50

Ansatz MVAG Konto	Bezeichnung	Inbetrieb- nahme	RND	ND	Buchwert 31.12.2022	Zugänge/ + Umbuchungen -	Abgänge/	Wertaufholung+/ Wertminderung-	Abschreibung	Buchwert 31.12.2023
5/0240001/01400	Maschinen Bauhof 2015	17.04.2015	1,0	10,0	152,89	0,00	0,00	0,00	76,45	76,44
5/0240001/01401	Maschinen Bauhof 2016	11.11.2016	2,5	10,0	355,39	0,00	0,00	0,00	101,54	253,85
5/0240001/01402	Maschinen Bauhof 2017	19.05.2017	3,0	10,0	1 531,99	0,00	0,00	0,00	383,00	1 148,99
5/0240001/01403	Maschinen Bauhof 2018	10.08.2018	4,5	10,0	889,22	0,00	0,00	0,00	161,68	727,54
5/0240001/01404	Maschinen (TKB-Bewertung)	01.01.1990	0,0	10,0	0,00	0,00	0,00	0,00	0,00	0,00
5/0240001/01405	Maschinen Tischlerei (TKB-Bewertung)	01.01.1990	0,0	10,0	0,00	0,00	0,00	0,00	0,00	0,00
5/0240001/01517	Fettpresse Druckluft	23.07.2019	5,5	10,0	330,09	0,00	0,00	0,00	50,78	279,31
5/0240001/01518	Motorsäge Husqvarna 545 II	05.03.2020	10,0	10,0	0,00	0,00	0,00	0,00	0,00	0,00
5/0240001/01519	Mähtraktor Rider R419Ts	29.09.2021	7,5	10,0	8 255,62	0,00	0,00	0,00	971,25	7 284,37
5/0240001/01520	Rasenmäher Stihl RM650	13.07.2023	9,5	10,0	0,00	1 023,22	0,00	0,00	51,16	972,06
1026	Amts-, Betriebs- und Geschäftsausstattung				3 042,01	0,00	0,00	0,00	378,14	2 663,87
4/0110002/01406	Möbel/Einrichtung (TKB-Bewertung)	01.01.1990	0,0	10,0	0,00	0,00	0,00	0,00	0,00	0,00
5/0120002/00001	Werkstattofen für Wirtschaftshof	01.12.2020	6,5	10,0	1 291,42	0,00	0,00	0,00	172,19	1 119,23
5/0120002/00002	Werkstattofen für Wirtschaftshof (Tischlerei)	02.12.2021	7,5	10,0	1 750,59	0,00	0,00	0,00	205,95	1 544,64
821000 Fuhrpark					87 125,28	0,00	0,00	0,00	14 661,96	72 463,32
1025	Technische Anlagen, Fahrzeuge und Maschinen				87 125,28	0,00	0,00	0,00	14 661,96	72 463,32
2/0150002/01290	GD-852BD Anhänger für Traktor TA	31.12.2006	0,0	10,0	0,00	0,00	0,00	0,00	0,00	0,00
2/0150002/01291	GD-931CP Anhänger für Pritsche Pongratz	16.03.2017	3,0	10,0	1 269,10	0,00	0,00	0,00	317,28	951,82
4/0150002/01295	GD-900BO LKW/Pritsche Peugeot Boxer	16.03.2017	3,0	10,0	9 360,42	0,00	0,00	0,00	2 340,11	7 020,31
4/0150002/01296	GD-248CB Traktor John Deere	06.12.2011	0,0	10,0	0,00	0,00	0,00	0,00	0,00	0,00
4/0150002/01297	GD-727BB Traktor Steyr 4125 Profi	13.09.2019	5,5	10,0	75 019,10	0,00	0,00	0,00	11 541,40	63 477,70
4/0150002/01301	GD-985BM LKW Mercedes Benz Atego	30.03.2007	0,0	10,0	0,00	0,00	0,00	0,00	0,00	0,00
4/0150002/01303	GD-352CB KommunalKfz. Bokimobil	01.03.2021	2,0	5,0	1 128,00	0,00	0,00	0,00	376,00	752,00
4/0150002/01304	GD-201BM LKW/Pritsche Peugeot Boxer Kipper	19.04.2017	3,0	10,0	348,66	0,00	0,00	0,00	87,17	261,49
4/0220001/01300	GD-517BN Baggerlader Volvo BL71	19.12.2007	0,0	10,0	0,00	0,00	0,00	0,00	0,00	0,00
4/0220002/01298	GD-529CD KommunalKfz. Hako Citymaster	05.12.2012	0,0	10,0	0,00	0,00	0,00	0,00	0,00	0,00
5/0150002/01292	GD-155CA Anhänger für PKW GW	13.05.2011	0,0	10,0	0,00	0,00	0,00	0,00	0,00	0,00
831000 Freibadanlage					393 319,95	6 500,00	42 704,89	0,00	38 445,23	318 669,83
1021	Grundstücke, Grundstückseinrichtungen und Infrastruktur				81 776,72	0,00	0,00	0,00	2 134,57	79 642,15
1/0020001/00369	Grundstück Nr. 1424/4, KG-Nr. 07117, Bauflächen, Hasent 01.01.1900				263,70	0,00	0,00	0,00	0,00	263,70
1/0020004/00371	Grundstück Nr. 1424/4, KG-Nr. 07117, Sonstige, Hasenbüh 01.01.1900				26,46	0,00	0,00	0,00	0,00	26,46
1/0030001/00337	Grundstück Nr. 1366/4, KG-Nr. 07117, Sonstige, Strandbac 01.01.1900				51 822,00	0,00	0,00	0,00	0,00	51 822,00
1/0030001/00338	Grundstück Nr. 1366/4, KG-Nr. 07117, Sonstige, Strandbac 01.01.1900				8 503,20	0,00	0,00	0,00	0,00	8 503,20
1/0030001/00370	Grundstück Nr. 1424/4, KG-Nr. 07117, landwirtschaftlich ge 01.01.1900				603,00	0,00	0,00	0,00	0,00	603,00
1/0030002/00339	Grundstück Nr. 1366/4, KG-Nr. 07117, Wald, Strandbadstr 01.01.1900				4 839,75	0,00	0,00	0,00	0,00	4 839,75
5/0040013/01258	Spiel- und Sportanlagen	01.01.2002	0,0	15,0	0,00	0,00	0,00	0,00	0,00	0,00

Ansatz MVAG Konto	Bezeichnung	Inbetrieb- nahme	RND	ND	Buchwert 31.12.2022	Zugänge/ + Umbuchungen -	Abgänge/	Wertaufholung+/ Wertminderung-	Abschreibung	Buchwert 31.12.2023
5/0040013/01268	Spielgerätkombination	19.06.2015	6,0	15,0	11 317,77	0,00	0,00	0,00	1 616,82	9 700,95
5/0040013/01270	Schwimminsel	15.07.2016	7,5	15,0	4 400,84	0,00	0,00	0,00	517,75	3 883,09
1022	Gebäude und Bauten				350 272,37	0,00	0,00	0,00	37 876,80	312 395,57
3/0060001/01251	Restaurantgebäude	01.01.1977	3,0	50,0	11 787,38	0,00	0,00	0,00	2 946,85	8 840,53
3/0060001/01252	Technikgebäude	01.01.1977	3,0	50,0	1 619,41	0,00	0,00	0,00	404,85	1 214,56
3/0060001/01253	Kassagebäude	01.01.1977	3,0	50,0	181,34	0,00	0,00	0,00	45,34	136,00
3/0070002/01254	Lagergebäude	01.01.1977	0,0	20,0	0,00	0,00	0,00	0,00	0,00	0,00
3/0070002/01255	Verkaufsstand	01.01.1977	0,0	20,0	0,00	0,00	0,00	0,00	0,00	0,00
3/0070002/01256	Kleingerätekommer	01.01.1977	0,0	20,0	0,00	0,00	0,00	0,00	0,00	0,00
3/0070002/01257	Umkleidekabinen und WC-Anlage	01.01.2004	0,0	20,0	7 122,63	0,00	0,00	0,00	7 122,63	0,00
3/0070003/01259	Gebäude Bootsvermietung/Buffer/WC	01.05.2017	26,0	33,0	116 720,18	0,00	0,00	0,00	4 322,97	112 397,21
3/0110002/01260	Ausstattung Bootsvermietung	01.05.2017	3,0	10,0	36 611,63	0,00	0,00	0,00	9 152,91	27 458,72
3/0110002/01386	EHZ - Gastrogebäude Umbau/Sanierung 2021	01.05.2021	7,0	10,0	76 146,60	0,00	0,00	0,00	9 518,33	66 628,27
5/0040011/00001	EHZ Pflastermaterial für Dusche Freibad	11.05.2021	22,0	25,0	2 667,23	0,00	0,00	0,00	115,97	2 551,26
5/0040013/01377	Badesteg Freibad/Herrensee	01.07.2022	31,5	33,0	48 465,14	0,00	0,00	0,00	1 491,24	46 973,90
5/0040013/01379	Ufermauer und Badesteg Baumeisterarbeiten Freibad/Herr	01.05.2022	31,0	33,0	42 598,11	0,00	0,00	0,00	1 331,19	41 266,92
5/0290003/01463	Sonnensegel EHZ-Spielplatz	18.05.2022	8,0	10,0	2 236,72	0,00	0,00	0,00	248,52	1 988,20
5/0430001/01537	EHZ - Zukunftskonzept	21.09.2021	2,5	5,0	4 116,00	0,00	0,00	0,00	1 176,00	2 940,00
1024	Sonderanlagen				7 475,00	4 500,00	0,00	0,00	368,46	11 606,54
5/0040013/01376	Spiel/Sportanlagen (TKB-Bewertung)	01.01.1990	0,0	15,0	0,00	0,00	0,00	0,00	0,00	0,00
5/0040013/01380	Sanierungskonzept/Plan Freibadanlage	03.11.2022	31,5	33,0	7 475,00	4 500,00	0,00	0,00	368,46	11 606,54
5/0350006/01323	Schwimmbecken	01.01.1980	0,0	30,0	0,00	0,00	0,00	0,00	0,00	0,00
5/0350006/01381	Kinderbecken (TKB-Bewertung)	01.01.1980	0,0	30,0	0,00	0,00	0,00	0,00	0,00	0,00
1025	Technische Anlagen, Fahrzeuge und Maschinen				16 005,90	2 000,00	0,00	0,00	4 201,34	13 804,56
5/0130003/01271	Chlordosieranlage	10.05.2019	5,0	10,0	5 099,67	0,00	0,00	0,00	849,95	4 249,72
5/0130003/01378	Schwimmbadtechnik (TKB-Bewertung)	01.01.1990	0,0	10,0	0,00	0,00	0,00	0,00	0,00	0,00
5/0130003/01452	Durchflussmesser	09.06.2017	3,0	10,0	1 105,84	0,00	0,00	0,00	276,46	829,38
5/0140003/01087	Solaranlage	01.07.2004	0,5	20,0	1 960,39	0,00	0,00	0,00	1 306,93	653,46
5/0150002/01293	GD-418GJ PKW-Anhänger Pongratz EPA206 für EHZ	08.03.2023	9,0	10,0	0,00	2 000,00	0,00	0,00	200,00	1 800,00
5/0240001/01269	Poolreinigungsgerät	25.05.2018	4,0	10,0	7 840,00	0,00	0,00	0,00	1 568,00	6 272,00
5/0240001/01450	Rasentraktor EHZ	12.09.2008	0,0	10,0	0,00	0,00	0,00	0,00	0,00	0,00
1026	Amts-, Betriebs- und Geschäftsausstattung				31 544,94	0,00	0,00	0,00	3 783,38	27 761,56
5/0040010/01453	Bänke, Leuchten für EHZ	31.10.2013	0,0	10,0	173,38	0,00	0,00	0,00	173,38	0,00
5/0070002/00001	Hütte Asphaltplatz EHZ	01.11.2020	16,5	20,0	1 545,82	0,00	0,00	0,00	88,33	1 457,49
5/0110002/01379	Betriebsrichtung div. (TKB-Bewertung)	01.01.1990	0,0	10,0	0,00	0,00	0,00	0,00	0,00	0,00
5/0110002/01383	Buffetausstattung	23.12.2011	0,0	10,0	0,00	0,00	0,00	0,00	0,00	0,00
5/0110002/01451	Tiefkühlschrank	08.07.2016	2,5	10,0	477,68	0,00	0,00	0,00	136,48	341,20

Ansatz MVAG Konto	Bezeichnung	Inbetrieb- nahme	RND	ND	Buchwert 31.12.2022	Zugänge/ + Umbuchungen -	Abgänge/ -	Wertaufholung+/ Wertminderung-	Abschreibung	Buchwert 31.12.2023
5/0180004/01518	Defibrillator EHZ	07.09.2022	6,5	8,0	1 719,09	0,00	0,00	0,00	229,21	1 489,88
5/0190003/00002	Unterwasserpumpe Bewässerung EHZ	21.10.2022	8,5	10,0	3 976,34	0,00	0,00	0,00	418,56	3 557,78
5/0290003/01460	Kleinkinderspielplatz EHZ - Ausstattung	01.07.2021	7,5	10,0	13 604,04	0,00	0,00	0,00	1 600,48	12 003,56
5/0290003/01461	Kunstrasenbelag Fun-Court-Platz EHZ	06.09.2021	7,5	10,0	6 394,82	0,00	0,00	0,00	752,33	5 642,49
5/0290003/01464	Kinderspielplatz EHZ - Ausstattung 2022	20.12.2022	8,5	10,0	3 653,77	0,00	0,00	0,00	384,61	3 269,16
1311	Investitionszuschüsse von Trägern öffentlichen Rechts				-68 831,92	0,00	42 704,89	0,00	-8 996,24	-102 540,57
3/0070002/01560	KT Umkleidekabinen und WC-Anlage	01.01.2004	0,0	20,0	-2 000,00	0,00	0,00	0,00	-2 000,00	0,00
3/0110002/01387	KT EHZ - Gastgebäude Umbau/Sanierung 2021	01.05.2021	7,0	10,0	-12 000,00	0,00	0,00	0,00	-1 500,00	-10 500,00
5/0040013/01378	KT Badesteg/Steinmauer Freibad/Herreensee	01.07.2022	31,5	33,0	-49 242,42	0,00	0,00	0,00	-1 515,15	-47 727,27
5/0040013/01381	KT Ufermauer und Badesteg Baumeisterarbeiten Freibad/H	01.05.2022	32,0	33,0	0,00	0,00	42 704,89	0,00	-1 294,09	-41 410,80
5/0110002/01583	NÖLR-Förderung 2011 von NÖLR	31.12.2011	0,0	10,0	0,00	0,00	0,00	0,00	0,00	0,00
5/0110002/01584	NÖLR-Förderung 2012 von NÖLR	31.12.2012	0,0	10,0	0,00	0,00	0,00	0,00	0,00	0,00
5/0110002/01585	NÖLR-Förderung 2013 von NÖLR	12.07.2013	0,0	10,0	-1 500,00	0,00	0,00	0,00	-1 500,00	0,00
5/0110002/01586	NÖLR-Förderung 2015 von NÖLR	31.12.2015	1,5	10,0	-2 500,00	0,00	0,00	0,00	-1 000,00	-1 500,00
5/0290003/01462	KT Kunstrasenbelag Fun-Court-Platz EHZ	06.09.2021	7,5	10,0	-1 589,50	0,00	0,00	0,00	-187,00	-1 402,50
1313	Investitionszuschüsse von übrigen				-24 923,06	0,00	0,00	0,00	-923,08	-23 999,98
3/0070003/01561	KT Gebäude Bootsvermietung/Buffer	31.12.2017	26,0	33,0	-24 923,06	0,00	0,00	0,00	-923,08	-23 999,98
833000 Hallenbad					451 595,16	2 946,59	0,00	0,00	20 447,02	434 094,73
1022	Gebäude und Bauten				497 061,68	0,00	0,00	0,00	17 108,18	479 953,50
3/0060001/01277	Hallenbad Sanierung Gebäude 2002	01.01.2002	28,0	50,0	286 207,96	0,00	0,00	0,00	9 869,24	276 338,72
3/0060001/01278	Hallenbad	01.01.1970	0,0	50,0	0,00	0,00	0,00	0,00	0,00	0,00
3/0060001/01283	Hallenbad Zubau 2002	01.01.2002	28,0	50,0	156 308,84	0,00	0,00	0,00	5 389,96	150 918,88
3/0070002/01279	Hallenbad Pavillon	01.01.2002	0,0	20,0	0,00	0,00	0,00	0,00	0,00	0,00
3/0070003/01562	Hallenbad Dacherneuerung (Whirlpool)	01.11.2019	28,5	33,0	54 544,88	0,00	0,00	0,00	1 848,98	52 695,90
1024	Sonderanlagen				24 371,21	0,00	0,00	0,00	3 522,74	20 848,47
5/0110002/01361	Bio-Saunakabine	26.07.2013	0,0	10,0	694,75	0,00	0,00	0,00	694,75	0,00
5/0110002/01587	Hallenbad Erneuerung Lüftung/Elektro (Whirlpool-Dach)	01.11.2019	5,5	10,0	9 555,00	0,00	0,00	0,00	1 470,00	8 085,00
5/0270002/01360	Strom-Kompensationsanlage	31.12.2013	4,5	15,0	1 370,83	0,00	0,00	0,00	249,24	1 121,59
5/0350006/01324	Schwimmbecken	01.01.1980	0,0	30,0	0,00	0,00	0,00	0,00	0,00	0,00
5/0460004/01358	Filteranlage	11.07.2014	10,5	20,0	12 750,63	0,00	0,00	0,00	1 108,75	11 641,88
1025	Technische Anlagen, Fahrzeuge und Maschinen				1 886,12	0,00	0,00	0,00	879,66	1 006,46
5/0130003/01438	Elektrospeicher für Hallenbad	14.07.2015	1,5	10,0	840,91	0,00	0,00	0,00	336,36	504,55
5/0240001/01357	Reinigungsmaschine	08.07.2015	1,5	10,0	507,56	0,00	0,00	0,00	203,02	304,54
5/0240001/01359	Schwimmbecken - Reiniger	31.12.2014	0,5	10,0	428,75	0,00	0,00	0,00	285,83	142,92
5/0350004/01439	Musik-Mischpult für Hallenbad	27.02.2015	1,0	10,0	108,90	0,00	0,00	0,00	54,45	54,45

Ansatz MVAG Konto	Bezeichnung	Inbetrieb- nahme	RND	ND	Buchwert 31.12.2022	Zugänge/ + Umbuchungen -	Abgänge/	Wertaufholung+/ Wertminderung-	Abschreibung	Buchwert 31.12.2023
1026	Amts-, Betriebs- und Geschäftsausstattung				14 279,71	2 946,59	0,00	0,00	2 473,09	14 753,21
3/0110002/01276	Hallenbad Sanierung Einrichtung/Gebäudetechnik 2002	01.01.2002	0,0	15,0	0,00	0,00	0,00	0,00	0,00	0,00
3/0110002/01284	Hallenbad Zubau Einrichtung und Gebäudetechnik	01.01.2002	0,0	15,0	0,00	0,00	0,00	0,00	0,00	0,00
5/0100005/01356	Sesseln	11.11.2016	2,5	10,0	416,50	0,00	0,00	0,00	119,00	297,50
5/0100005/01362	Entspannungsliegen	14.08.2013	0,0	10,0	125,38	0,00	0,00	0,00	125,38	0,00
5/0100005/01432	Entspannungsliegen für Hallenbad	15.10.2019	5,5	10,0	1 784,57	0,00	0,00	0,00	274,55	1 510,02
5/0110001/00001	Hallenbad Fußboden Ruheraum Sauna	01.09.2019	0,5	5,0	907,68	0,00	0,00	0,00	605,12	302,56
5/0110002/01363	Solarium	12.09.2008	0,0	10,0	0,00	0,00	0,00	0,00	0,00	0,00
5/0110002/01364	Einrichtung (TKB-Bewertung)	01.01.2002	0,0	10,0	0,00	0,00	0,00	0,00	0,00	0,00
5/0110002/01440	Schwimmbadleine für Hallenbad	12.07.2013	0,0	10,0	26,89	0,00	0,00	0,00	26,89	0,00
5/0110002/01599	LED-Deckenleuchten Hallenbad (Erneuerung 2023)	12.09.2023	9,5	10,0	0,00	1 869,94	0,00	0,00	93,50	1 776,44
5/0180001/01355	Registrierkassa	30.06.2017	0,0	7,0	282,23	0,00	0,00	0,00	282,23	0,00
5/0260001/00001	Lüftungspumpe Warmbecken Hallenbad	01.07.2022	8,5	10,0	1 333,16	0,00	0,00	0,00	140,33	1 192,83
5/0270002/01361	Techn. Optimierung/Sanierung Hallenbad	01.12.2020	11,5	15,0	9 403,30	0,00	0,00	0,00	752,26	8 651,04
5/0340002/00001	Gefrierschränke für Buffet Hallenbad (2 Stk.)	09.10.2023	9,5	10,0	0,00	1 076,65	0,00	0,00	53,83	1 022,82
1311	Investitionszuschüsse von Trägern öffentlichen Rechts				-86 003,56	0,00	0,00	0,00	-3 536,65	-82 466,91
3/0060001/01563	KT Hallenbad Sanierung Gebäude 2002	31.12.2003	28,0	50,0	-29 538,13	0,00	0,00	0,00	-1 018,56	-28 519,57
3/0060001/01566	KT Hallenbad Zubau 2002	31.12.2002	28,0	50,0	-25 777,77	0,00	0,00	0,00	-888,89	-24 888,88
3/0070003/01563	KT Hallenbad Dacherneuerung (Whirlpool)	01.01.2020	27,5	31,5	-18 387,10	0,00	0,00	0,00	-645,16	-17 741,94
5/0270002/01362	KT Techn. Optimierung/Sanierung Hallenbad	01.12.2020	11,5	15,0	-2 808,00	0,00	0,00	0,00	-224,64	-2 583,36
5/0270002/01363	KT Techn. Optimierung/Sanierung Hallenbad (KIP-Förderu	01.12.2020	11,5	15,0	-6 779,17	0,00	0,00	0,00	-542,33	-6 236,84
5/0270002/01364	KT Techn. Optimierung/Sanierung Hallenbad (ESPG)	01.12.2020	11,5	15,0	-2 713,39	0,00	0,00	0,00	-217,07	-2 496,32
840000 Grundbesitz					1 952 547,78	49 904,40	41 075,00	14 370,70	0,00	1 975 747,88
1021	Grundstücke, Grundstückseinrichtungen und Infrastruktur				1 952 547,78	49 904,40	41 075,00	14 370,70	0,00	1 975 747,88
1/0010001/00100	Grundstück Nr. 620, KG-Nr. 07107, Sonstige Straße, Fläch	01.01.1900			13,50	0,00	0,00	0,00	0,00	13,50
1/0010001/00101	Grundstück Nr. 621, KG-Nr. 07107, Sonstige 13,00 m², öffe	01.01.1900			2,34	0,00	0,00	0,00	0,00	2,34
1/0010001/01018	Grundstück Nr. 407/1, KG-Nr. 07133, Sonstige 3.252,00 m²	01.01.1900			585,36	0,00	0,00	0,00	0,00	585,36
1/0010001/00102	Grundstück Nr. 622, KG-Nr. 07107, Sonstige Straße, Fläch	01.01.1900			3,06	0,00	0,00	0,00	0,00	3,06
1/0010001/01023	Grundstück Nr. 592/1, KG-Nr. 07133, Sonstige 1.009,00 m²	01.01.1900			181,62	0,00	0,00	0,00	0,00	181,62
1/0010001/01025	Grundstück Nr. 592/10, KG-Nr. 07133, Sonstige 46,00 m², i	01.01.1900			8,28	0,00	0,00	0,00	0,00	8,28
1/0010001/01026	Grundstück Nr. 592/5, KG-Nr. 07133, Sonstige 46,00 m², öi	01.01.1900			8,28	0,00	0,00	0,00	0,00	8,28
1/0010001/01029	Grundstück Nr. 593/1, KG-Nr. 07133, Sonstige 639,00 m², i	01.01.1900			115,02	0,00	0,00	0,00	0,00	115,02
1/0010001/00103	Grundstück Nr. 623, KG-Nr. 07107, Sonstige Straße, Fläch	01.01.1900			9,00	0,00	0,00	0,00	0,00	9,00
1/0010001/01032	Grundstück Nr. 594, KG-Nr. 07133, Sonstige 1.158,00 m², i	01.01.1900			208,44	0,00	0,00	0,00	0,00	208,44
1/0010001/01035	Grundstück Nr. 595, KG-Nr. 07133, Sonstige 1.864,00 m², i	01.01.1900			335,52	0,00	0,00	0,00	0,00	335,52
1/0010001/01036	Grundstück Nr. 596, KG-Nr. 07133, Sonstige 1.021,00 m², i	01.01.1900			183,78	0,00	0,00	0,00	0,00	183,78
1/0010001/01037	Grundstück Nr. 597/1, KG-Nr. 07133, Sonstige 4.906,00 m²	01.01.1900			883,08	0,00	0,00	0,00	0,00	883,08

Ansatz MVAG Konto	Bezeichnung	Inbetrieb- nahme	RND	ND	Buchwert 31.12.2022	Zugänge/ + Umbuchungen	Abgänge/ -	Wertaufholung+/ Wertminderung-	Abschreibung	Buchwert 31.12.2023
1/0010001/01038	Grundstück Nr. 597/2, KG-Nr. 07133, Sonstige 2.916,00 m²	01.01.1900			524,88	0,00	0,00	0,00	0,00	524,88
1/0010001/01039	Grundstück Nr. 598, KG-Nr. 07133, Sonstige 1.936,00 m², i	01.01.1900			348,48	0,00	0,00	0,00	0,00	348,48
1/0010001/00104	Grundstück Nr. 624, KG-Nr. 07107, Sonstige Straße, Fläch	01.01.1900			2,70	0,00	0,00	0,00	0,00	2,70
1/0010001/01041	Grundstück Nr. 599/3, KG-Nr. 07133, Sonstige 116,00 m², i	01.01.1900			20,88	0,00	0,00	0,00	0,00	20,88
1/0010001/01044	Grundstück Nr. 601, KG-Nr. 07133, Sonstige 2.204,00 m², i	01.01.1900			396,72	0,00	0,00	0,00	0,00	396,72
1/0010001/01045	Grundstück Nr. 602, KG-Nr. 07133, Sonstige 6.192,00 m², i	01.01.1900			1 114,56	0,00	0,00	0,00	0,00	1 114,56
1/0010001/01046	Grundstück Nr. 603, KG-Nr. 07133, Sonstige 2.363,00 m², i	01.01.1900			425,34	0,00	0,00	0,00	0,00	425,34
1/0010001/01047	Grundstück Nr. 604, KG-Nr. 07133, Sonstige 892,00 m², öff	01.01.1900			160,56	0,00	0,00	0,00	0,00	160,56
1/0010001/01048	Grundstück Nr. 605, KG-Nr. 07133, Sonstige 759,00 m², öff	01.01.1900			136,62	0,00	0,00	0,00	0,00	136,62
1/0010001/01049	Grundstück Nr. 606, KG-Nr. 07133, Sonstige 15.036,00 m²,	01.01.1900			2 706,48	0,00	0,00	0,00	0,00	2 706,48
1/0010001/00105	Grundstück Nr. 625, KG-Nr. 07107, Sonstige Straße, Fläch	01.01.1900			11,70	0,00	0,00	0,00	0,00	11,70
1/0010001/01050	Grundstück Nr. 607, KG-Nr. 07133, Sonstige 591,00 m², öff	01.01.1900			106,38	0,00	0,00	0,00	0,00	106,38
1/0010001/01051	Grundstück Nr. 608, KG-Nr. 07133, Sonstige 17.050,00 m²,	01.01.1900			3 069,00	0,00	0,00	0,00	0,00	3 069,00
1/0010001/01052	Grundstück Nr. 609, KG-Nr. 07133, Sonstige 543,00 m², öff	01.01.1900			97,74	0,00	0,00	0,00	0,00	97,74
1/0010001/01053	Grundstück Nr. 610, KG-Nr. 07133, Sonstige 340,00 m², öff	01.01.1900			61,20	0,00	0,00	0,00	0,00	61,20
1/0010001/01055	Grundstück Nr. 611/3, KG-Nr. 07133, Gewässer Bach, Fläc	01.01.1900			39,24	0,00	0,00	0,00	0,00	39,24
1/0010001/01059	Grundstück Nr. 620, KG-Nr. 07133, Sonstige 120,00 m², öff	01.01.1900			21,60	0,00	0,00	0,00	0,00	21,60
1/0010001/00106	Grundstück Nr. 626, KG-Nr. 07107, Sonstige Straße, Fläch	01.01.1900			9,90	0,00	0,00	0,00	0,00	9,90
1/0010001/01060	Grundstück Nr. 622, KG-Nr. 07133, Sonstige 13,00 m², öffe	01.01.1900			2,34	0,00	0,00	0,00	0,00	2,34
1/0010001/01061	Grundstück Nr. 623, KG-Nr. 07133, Sonstige 232,00 m², öff	01.01.1900			41,76	0,00	0,00	0,00	0,00	41,76
1/0010001/01062	Grundstück Nr. 624, KG-Nr. 07133, Sonstige 15,00 m², öffe	01.01.1900			2,70	0,00	0,00	0,00	0,00	2,70
1/0010001/01063	Grundstück Nr. 625, KG-Nr. 07133, Sonstige 20,00 m², öffe	01.01.1900			3,60	0,00	0,00	0,00	0,00	3,60
1/0010001/01064	Grundstück Nr. 626, KG-Nr. 07133, Sonstige 198,00 m², öff	01.01.1900			35,64	0,00	0,00	0,00	0,00	35,64
1/0010001/01065	Grundstück Nr. 627, KG-Nr. 07133, Sonstige 31,00 m², öffe	01.01.1900			5,58	0,00	0,00	0,00	0,00	5,58
1/0010001/01066	Grundstück Nr. 628, KG-Nr. 07133, Sonstige 12,00 m², öffe	01.01.1900			2,16	0,00	0,00	0,00	0,00	2,16
1/0010001/01070	Grundstück Nr. 593/3, KG-Nr. 07133 375 m², öffentliches G	01.01.2020			67,50	0,00	0,00	0,00	0,00	67,50
1/0010001/01071	Grundstück Nr. 945/2, KG Litschau 237 m², öffentliches Gu	01.07.2020			42,66	0,00	0,00	0,00	0,00	42,66
1/0010001/01072	Grundstück Nr. 4/3, KG Saaß 113 m², öffentliches Gut	01.07.2020			20,34	0,00	0,00	0,00	0,00	20,34
1/0010001/01073	Grundstück Nr. 183/22, KG-Nr. 07117, Sonstige 102,00 m²,	01.01.2021			18,36	0,00	0,00	0,00	0,00	18,36
1/0010001/01074	Grundstück Nr. 1202, KG-Nr. 07117, Baufläche 1.519 m²	01.12.2021			15 093,60	0,00	0,00	0,00	0,00	15 093,60
1/0010001/01075	Grundstück Nr. 1203, KG-Nr. 07117, Baufläche 2.665 m² (f	01.12.2021			28 822,80	0,00	0,00	0,00	0,00	28 822,80
1/0010001/01076	Grundstück Nr. 660/1, KG-Nr. 07117, Baufläche 168 m²	20.10.2022			2 499,80	0,00	0,00	0,00	0,00	2 499,80
1/0010001/01077	Grundstück Nr. 660/2, KG-Nr. 07117, Baufläche 846 m² (Ar	20.10.2022			12 589,80	0,00	0,00	0,00	0,00	12 589,80
1/0010001/01078	Grundstück Nr. 659/1, KG-Nr. 07117, Baufläche 929 m² (Ar	20.10.2022			13 823,40	0,00	0,00	0,00	0,00	13 823,40
1/0010001/01079	Grundstück Nr. 652/1, KG-Nr. 07117, Baufläche 1 m²	07.11.2022			10,00	0,00	0,00	0,00	0,00	10,00
1/0010001/01080	Grundstück Nr. 652/2, KG-Nr. 07117, Baufläche 122 m²	07.11.2022			1 344,50	0,00	0,00	0,00	0,00	1 344,50
1/0010001/01081	Grundstück Nr. 653, KG-Nr. 07117, Baufläche 1.294 m² (Ar	07.11.2022			14 648,90	0,00	0,00	0,00	0,00	14 648,90
1/0010001/01082	Grundstück Nr. 609, KG-Nr. 07131, Sonstige 2.270,00 m², i	07.02.2023			0,00	767,60	0,00	0,00	0,00	767,60
1/0010001/00109	Grundstück Nr. 629, KG-Nr. 07107, Sonstige 400,00 m², öff	01.01.1900			72,00	0,00	0,00	0,00	0,00	72,00

Ansatz MVAG Konto	Bezeichnung	Inbetrieb- nahme	RND	ND	Buchwert 31.12.2022	Zugänge/ + Umbuchungen -	Abgänge/	Wertaufholung+/ Wertminderung-	Abschreibung	Buchwert 31.12.2023
1/0010001/00110	Grundstück Nr. 630, KG-Nr. 07107, Sonstige 45,00 m², öffe	01.01.1900			8,10	0,00	0,00	0,00	0,00	8,10
1/0010001/00111	Grundstück Nr. 631, KG-Nr. 07107, Sonstige Straße, Fläch	01.01.1900			16,02	0,00	0,00	0,00	0,00	16,02
1/0010001/00112	Grundstück Nr. 632, KG-Nr. 07107, Sonstige 135,00 m², öfl	01.01.1900			24,30	0,00	0,00	0,00	0,00	24,30
1/0010001/00113	Grundstück Nr. 635, KG-Nr. 07107, Sonstige Straße, Fläch	01.01.1900			22,32	0,00	0,00	0,00	0,00	22,32
1/0010001/00136	Grundstück Nr. 108, KG-Nr. 07113, Sonstige 2.144,00 m²	01.01.1900			385,92	0,00	0,00	0,00	0,00	385,92
1/0010001/00154	Grundstück Nr. 194, KG-Nr. 07113, Sonstige 3.465,00 m², i	01.01.1900			623,70	0,00	0,00	0,00	0,00	623,70
1/0010001/00183	Grundstück Nr. 441/6, KG-Nr. 07113, Sonstige 1.015,00 m²	01.01.1900			182,70	0,00	0,00	0,00	0,00	182,70
1/0010001/00184	Grundstück Nr. 457/3, KG-Nr. 07113, Sonstige 890,00 m², i	01.01.1900			160,20	0,00	0,00	0,00	0,00	160,20
1/0010001/00190	Grundstück Nr. 715/1, KG-Nr. 07113, Sonstige 8.881,00 m²	01.01.1900			1 598,58	0,00	0,00	0,00	0,00	1 598,58
1/0010001/00191	Grundstück Nr. 715/2, KG-Nr. 07113, Sonstige 5.283,00 m²	01.01.1900			950,94	0,00	0,00	0,00	0,00	950,94
1/0010001/00192	Grundstück Nr. 717, KG-Nr. 07113, Sonstige Straße, Fläch	01.01.1900			2 643,30	0,00	0,00	0,00	0,00	2 643,30
1/0010001/00193	Grundstück Nr. 718, KG-Nr. 07113, Sonstige 7.658,00 m², i	01.01.1900			1 378,44	0,00	0,00	0,00	0,00	1 378,44
1/0010001/00195	Grundstück Nr. 721/1, KG-Nr. 07113, Sonstige 3.657,00 m²	01.01.1900			658,26	0,00	0,00	0,00	0,00	658,26
1/0010001/00196	Grundstück Nr. 722, KG-Nr. 07113, Sonstige 5.240,00 m², i	01.01.1900			943,20	0,00	0,00	0,00	0,00	943,20
1/0010001/00197	Grundstück Nr. 723/4, KG-Nr. 07113, Sonstige 1.026,00 m²	01.01.1900			184,68	0,00	0,00	0,00	0,00	184,68
1/0010001/00198	Grundstück Nr. 726, KG-Nr. 07113, Sonstige 2.395,00 m², i	01.01.1900			431,10	0,00	0,00	0,00	0,00	431,10
1/0010001/00199	Grundstück Nr. 728, KG-Nr. 07113, Sonstige 2.770,00 m², i	01.01.1900			498,60	0,00	0,00	0,00	0,00	498,60
1/0010001/00203	Grundstück Nr. 731/4, KG-Nr. 07113, Sonstige 614,00 m², i	01.01.1900			110,52	0,00	0,00	0,00	0,00	110,52
1/0010001/00205	Grundstück Nr. 74/1, KG-Nr. 07113, Sonstige 89,00 m², öffi	01.01.1900			16,02	0,00	0,00	0,00	0,00	16,02
1/0010001/00206	Grundstück Nr. 74/2, KG-Nr. 07113, Sonstige 59,00 m², öffi	01.01.1900			10,62	0,00	0,00	0,00	0,00	10,62
1/0010001/00219	Grundstück Nr. 1211/2, KG-Nr. 07117, Sonstige 378,00 m²,	01.01.1900			68,04	0,00	0,00	0,00	0,00	68,04
1/0010001/00221	Grundstück Nr. 1213/2, KG-Nr. 07117, Sonstige 446,00 m²,	01.01.1900			80,28	0,00	0,00	0,00	0,00	80,28
1/0010001/00222	Grundstück Nr. 1213/3, KG-Nr. 07117, Sonstige 510,00 m²,	01.01.1900			91,80	0,00	0,00	0,00	0,00	91,80
1/0010001/00223	Grundstück Nr. 1213/4, KG-Nr. 07117, Sonstige 738,00 m²,	01.01.1900			132,84	0,00	0,00	0,00	0,00	132,84
1/0010001/00224	Grundstück Nr. 1214/3, KG-Nr. 07117, Sonstige 195,00 m²,	01.01.1900			35,10	0,00	0,00	0,00	0,00	35,10
1/0010001/00225	Grundstück Nr. 1214/4, KG-Nr. 07117, Sonstige 554,00 m²,	01.01.1900			99,72	0,00	0,00	0,00	0,00	99,72
1/0010001/00228	Grundstück Nr. 1224/2, KG-Nr. 07117, Sonstige 113,00 m²,	01.01.1900			20,34	0,00	0,00	0,00	0,00	20,34
1/0010001/00229	Grundstück Nr. 1232, KG-Nr. 07117, Gewässer Teich, Fläc	01.01.1900			1 881,90	0,00	0,00	0,00	0,00	1 881,90
1/0010001/00248	Grundstück Nr. 1266/3, KG-Nr. 07117, Sonstige 2.861,00 n	01.01.1900			514,98	0,00	0,00	0,00	0,00	514,98
1/0010001/00251	Grundstück Nr. 1270/13, KG-Nr. 07117, Sonstige 353,00 m	01.01.1900			63,54	0,00	0,00	0,00	0,00	63,54
1/0010001/00252	Grundstück Nr. 1270/15, KG-Nr. 07117, Sonstige 48,00 m²,	01.01.1900			8,64	0,00	0,00	0,00	0,00	8,64
1/0010001/00253	Grundstück Nr. 1270/5, KG-Nr. 07117, Sonstige 402,00 m²,	01.01.1900			72,36	0,00	0,00	0,00	0,00	72,36
1/0010001/00254	Grundstück Nr. 1270/8, KG-Nr. 07117, Sonstige 397,00 m²,	01.01.1900			71,46	0,00	0,00	0,00	0,00	71,46
1/0010001/00258	Grundstück Nr. 1287/5, KG-Nr. 07117, Sonstige 176,00 m²,	01.01.1900			31,68	0,00	0,00	0,00	0,00	31,68
1/0010001/00259	Grundstück Nr. 1293/14, KG-Nr. 07117, Sonstige 419,00 m	01.01.1900			75,42	0,00	0,00	0,00	0,00	75,42
1/0010001/00260	Grundstück Nr. 1297/1, KG-Nr. 07117, Gärten Freizeifläch	01.01.1900			13 312,80	0,00	0,00	0,00	0,00	13 312,80
1/0010001/00261	Grundstück Nr. 1299, KG-Nr. 07117, Gärten Freizeiflächer	01.01.1900			2 455,20	0,00	0,00	0,00	0,00	2 455,20
1/0010001/00262	Grundstück Nr. 1300, KG-Nr. 07117, Gärten Freizeiflächer	01.01.1900			3 463,20	0,00	0,00	0,00	0,00	3 463,20
1/0010001/00263	Grundstück Nr. 1304/2, KG-Nr. 07117, Gärten Freizeifläch	01.01.1900			2 293,20	0,00	0,00	0,00	0,00	2 293,20

Ansatz MVAG Konto	Bezeichnung	Inbetrieb- nahme	RND	ND	Buchwert 31.12.2022	Zugänge/ + Umbuchungen -	Abgänge/	Wertaufholung+/ Wertminderung-	Abschreibung	Buchwert 31.12.2023
1/0010001/00264	Grundstück Nr. 1305, KG-Nr. 07117, Gärten Freizeitflächen	01.01.1900			4 608,00	0,00	0,00	0,00	0,00	4 608,00
1/0010001/00265	Grundstück Nr. 1306, KG-Nr. 07117, Gärten Freizeitflächen	01.01.1900			2 358,00	0,00	0,00	0,00	0,00	2 358,00
1/0010001/00266	Grundstück Nr. 1307/1, KG-Nr. 07117, Gärten Freizeitflächen	01.01.1900			6 084,00	0,00	0,00	0,00	0,00	6 084,00
1/0010001/00268	Grundstück Nr. 1307/2, KG-Nr. 07117, Gärten Freizeitflächen	01.01.1900			1 076,40	0,00	0,00	0,00	0,00	1 076,40
1/0010001/00270	Grundstück Nr. 1310/1, KG-Nr. 07117, Gärten Freizeitflächen	01.01.1900			7 034,40	0,00	0,00	0,00	0,00	7 034,40
1/0010001/00272	Grundstück Nr. 1310/2, KG-Nr. 07117, Gärten Freizeitflächen	01.01.1900			1 296,00	0,00	0,00	0,00	0,00	1 296,00
1/0010001/00273	Grundstück Nr. 1311/1, KG-Nr. 07117, Gärten Freizeitflächen	01.01.1900			2 588,40	0,00	0,00	0,00	0,00	2 588,40
1/0010001/00274	Grundstück Nr. 1312/2, KG-Nr. 07117, Gärten Freizeitflächen	01.01.1900			5 378,40	0,00	0,00	0,00	0,00	5 378,40
1/0010001/00276	Grundstück Nr. 1313/1, KG-Nr. 07117, Gärten Freizeitflächen	01.01.1900			10 720,80	0,00	0,00	0,00	0,00	10 720,80
1/0010001/00278	Grundstück Nr. 1313/2, KG-Nr. 07117, Gärten Freizeitflächen	01.01.1900			2 005,20	0,00	0,00	0,00	0,00	2 005,20
1/0010001/00279	Grundstück Nr. 1314/2, KG-Nr. 07117, Sonstige 1.568,00 m	01.01.1900			282,24	0,00	0,00	0,00	0,00	282,24
1/0010001/00283	Grundstück Nr. 1314/3, KG-Nr. 07117, Sonstige 1.997,00 m	01.01.1900			359,46	0,00	0,00	0,00	0,00	359,46
1/0010001/00284	Grundstück Nr. 1314/4, KG-Nr. 07117, Sonstige 1.223,00 m	01.01.1900			220,14	0,00	0,00	0,00	0,00	220,14
1/0010001/00286	Grundstück Nr. 1316/1, KG-Nr. 07117, Gärten Freizeitflächen	01.01.1900			11 703,60	0,00	0,00	0,00	0,00	11 703,60
1/0010001/00288	Grundstück Nr. 1316/2, KG-Nr. 07117, Gärten Freizeitflächen	01.01.1900			2 304,00	0,00	0,00	0,00	0,00	2 304,00
1/0010001/00289	Grundstück Nr. 1317/1, KG-Nr. 07117, Gärten Freizeitflächen	01.01.1900			9 842,40	0,00	0,00	0,00	0,00	9 842,40
1/0010001/00029	Grundstück Nr. 323/3, KG-Nr. 07107, Sonstige 403,00 m ² ,	01.01.1900			72,54	0,00	0,00	0,00	0,00	72,54
1/0010001/00290	Grundstück Nr. 1318/1, KG-Nr. 07117, Gärten Freizeitflächen	01.01.1900			8 042,40	0,00	0,00	0,00	0,00	8 042,40
1/0010001/00291	Grundstück Nr. 1318/2, KG-Nr. 07117, Gärten Freizeitflächen	01.01.1900			1 904,40	0,00	0,00	0,00	0,00	1 904,40
1/0010001/00292	Grundstück Nr. 1319/2, KG-Nr. 07117, Gärten Freizeitflächen	01.01.1900			907,20	0,00	0,00	0,00	0,00	907,20
1/0010001/00293	Grundstück Nr. 1322/1, KG-Nr. 07117, Gärten Freizeitflächen	01.01.1900			4 370,40	0,00	0,00	0,00	0,00	4 370,40
1/0010001/00294	Grundstück Nr. 1322/2, KG-Nr. 07117, Gärten Freizeitflächen	01.01.1900			1 450,80	0,00	0,00	0,00	0,00	1 450,80
1/0010001/00295	Grundstück Nr. 1323, KG-Nr. 07117, Gärten Freizeitflächen	01.01.1900			5 385,60	0,00	0,00	0,00	0,00	5 385,60
1/0010001/00296	Grundstück Nr. 1324, KG-Nr. 07117, Gärten Freizeitflächen	01.01.1900			5 504,40	0,00	0,00	0,00	0,00	5 504,40
1/0010001/00297	Grundstück Nr. 1325/1, KG-Nr. 07117, Gärten Freizeitflächen	01.01.1900			4 294,80	0,00	0,00	0,00	0,00	4 294,80
1/0010001/00298	Grundstück Nr. 1325/2, KG-Nr. 07117, Gärten Freizeitflächen	01.01.1900			1 346,40	0,00	0,00	0,00	0,00	1 346,40
1/0010001/00299	Grundstück Nr. 1328/1, KG-Nr. 07117, Gärten Freizeitflächen	01.01.1900			8 841,60	0,00	0,00	0,00	0,00	8 841,60
1/0010001/00003	Grundstück Nr. 10/6, KG-Nr. 07107, Sonstige 153,00 m ² , Öl	01.01.1900			27,54	0,00	0,00	0,00	0,00	27,54
1/0010001/00030	Grundstück Nr. 386, KG-Nr. 07107, Sonstige 4.099,00 m ²	01.01.1900			737,82	0,00	0,00	0,00	0,00	737,82
1/0010001/00300	Grundstück Nr. 1328/2, KG-Nr. 07117, Gärten Freizeitflächen	01.01.1900			388,80	0,00	0,00	0,00	0,00	388,80
1/0010001/00301	Grundstück Nr. 1332, KG-Nr. 07117, Gärten Freizeitflächen	01.01.1900			21 567,60	0,00	0,00	0,00	0,00	21 567,60
1/0010001/00302	Grundstück Nr. 1333, KG-Nr. 07117, Gärten Freizeitflächen	01.01.1900			13 568,40	0,00	0,00	0,00	0,00	13 568,40
1/0010001/00303	Grundstück Nr. 1334, KG-Nr. 07117, Gärten Freizeitflächen	01.01.1900			3 002,40	0,00	0,00	0,00	0,00	3 002,40
1/0010001/00304	Grundstück Nr. 1335/1, KG-Nr. 07117, Gärten Freizeitflächen	01.01.1900			9 208,80	0,00	0,00	0,00	0,00	9 208,80
1/0010001/00305	Grundstück Nr. 1335/2, KG-Nr. 07117, Gärten Freizeitflächen	01.01.1900			518,40	0,00	0,00	0,00	0,00	518,40
1/0010001/00306	Grundstück Nr. 1335/5, KG-Nr. 07117, Sonstige 2.338,00 m	01.01.1900			420,84	0,00	0,00	0,00	0,00	420,84
1/0010001/00308	Grundstück Nr. 1335/6, KG-Nr. 07117, Sonstige 2.141,00 m	01.01.1900			385,38	0,00	0,00	0,00	0,00	385,38
1/0010001/00309	Grundstück Nr. 1338/1, KG-Nr. 07117, Gärten Freizeitflächen	01.01.1900			3 373,20	0,00	0,00	0,00	0,00	3 373,20
1/0010001/00311	Grundstück Nr. 1338/2, KG-Nr. 07117, Gärten Freizeitflächen	01.01.1900			712,80	0,00	0,00	0,00	0,00	712,80

Ansatz MVAG Konto	Bezeichnung	Inbetrieb- nahme	RND	ND	Buchwert 31.12.2022	Zugänge/ + Umbuchungen -	Abgänge/	Wertaufholung+/ Wertminderung-	Abschreibung	Buchwert 31.12.2023
1/0010001/00312	Grundstück Nr. 1339, KG-Nr. 07117, Gärten Freizeitflächen	01.01.1900			6 822,00	0,00	0,00	0,00	0,00	6 822,00
1/0010001/00313	Grundstück Nr. 1340, KG-Nr. 07117, Gärten Freizeitflächen	01.01.1900			7 275,60	0,00	0,00	0,00	0,00	7 275,60
1/0010001/00315	Grundstück Nr. 1341/1, KG-Nr. 07117, Gärten Freizeitflächen	01.01.1900			626,40	0,00	0,00	0,00	0,00	626,40
1/0010001/00317	Grundstück Nr. 1341/2, KG-Nr. 07117, Gärten Freizeitflächen	01.01.1900			907,20	0,00	0,00	0,00	0,00	907,20
1/0010001/00319	Grundstück Nr. 1344/2, KG-Nr. 07117, Gärten Freizeitflächen	01.01.1900			997,20	0,00	0,00	0,00	0,00	997,20
1/0010001/00320	Grundstück Nr. 1345, KG-Nr. 07117, Gärten Freizeitflächen	01.01.1900			9 309,60	0,00	0,00	0,00	0,00	9 309,60
1/0010001/00321	Grundstück Nr. 1346, KG-Nr. 07117, Gärten Freizeitflächen	01.01.1900			23 540,40	0,00	0,00	0,00	0,00	23 540,40
1/0010001/00334	Grundstück Nr. 1365/21, KG-Nr. 07117, Sonstige 3.069,00	01.01.1900			552,42	0,00	0,00	0,00	0,00	552,42
1/0010001/00350	Grundstück Nr. 1409/10, KG-Nr. 07117, Sonstige 338,00 m	01.01.1900			60,84	0,00	0,00	0,00	0,00	60,84
1/0010001/00351	Grundstück Nr. 1409/12, KG-Nr. 07117, Sonstige 321,00 m	01.01.1900			57,78	0,00	0,00	0,00	0,00	57,78
1/0010001/00357	Grundstück Nr. 1410/3, KG-Nr. 07117, Sonstige 878,00 m²,	01.01.1900			158,04	0,00	0,00	0,00	0,00	158,04
1/0010001/00358	Grundstück Nr. 1411/1, KG-Nr. 07117, Gärten Freizeitflächen	01.01.1900			1 490,40	0,00	0,00	0,00	0,00	1 490,40
1/0010001/00360	Grundstück Nr. 1411/12, KG-Nr. 07117, Sonstige 900,00 m	01.01.1900			0,00	0,00	0,00	0,00	0,00	0,00
1/0010001/00361	Grundstück Nr. 1411/2, KG-Nr. 07117, Sonstige 4.390,00 n	01.01.1900			790,20	0,00	0,00	0,00	0,00	790,20
1/0010001/00362	Grundstück Nr. 1411/3, KG-Nr. 07117, Sonstige 78,00 m²,	01.01.1900			14,04	0,00	0,00	0,00	0,00	14,04
1/0010001/00363	Grundstück Nr. 1411/4, KG-Nr. 07117, Sonstige 164,00 m²,	01.01.1900			29,52	0,00	0,00	0,00	0,00	29,52
1/0010001/00366	Grundstück Nr. 1423/2, KG-Nr. 07117, Sonstige 334,00 m²,	01.01.1900			60,12	0,00	0,00	0,00	0,00	60,12
1/0010001/00037	Grundstück Nr. 4/3, KG-Nr. 07107, Sonstige 76,00 m², öffentl.	01.01.1900			13,68	0,00	0,00	0,00	0,00	13,68
1/0010001/00372	Grundstück Nr. 1425/2, KG-Nr. 07117, Sonstige 306,00 m²,	01.01.1900			55,08	0,00	0,00	0,00	0,00	55,08
1/0010001/00373	Grundstück Nr. 143/1, KG-Nr. 07117, Sonstige 10.700,00 n	01.01.1900			1 926,00	0,00	0,00	0,00	0,00	1 926,00
1/0010001/00379	Grundstück Nr. 1435/5, KG-Nr. 07117, Sonstige 95,00 m²,	01.01.1900			17,10	0,00	0,00	0,00	0,00	17,10
1/0010001/00382	Grundstück Nr. 1458/3, KG-Nr. 07117, Gewässer Kanal, Fl.	01.01.1900			15,84	0,00	0,00	0,00	0,00	15,84
1/0010001/00385	Grundstück Nr. 1469, KG-Nr. 07117, Sonstige 150,00 m²,	01.01.1900			27,00	0,00	0,00	0,00	0,00	27,00
1/0010001/00386	Grundstück Nr. 1470/2, KG-Nr. 07117, Sonstige 208,00 m²,	01.01.1900			37,44	0,00	0,00	0,00	0,00	37,44
1/0010001/00392	Grundstück Nr. 149/2, KG-Nr. 07117, Teilfläche Teilfläche,	01.01.1900			19,44	0,00	0,00	0,00	0,00	19,44
1/0010001/00393	Grundstück Nr. 149/3, KG-Nr. 07117, Teilfläche Teilfläche,	01.01.1900			12,24	0,00	0,00	0,00	0,00	12,24
1/0010001/00396	Grundstück Nr. 150/2, KG-Nr. 07117, Teilfläche Teilfläche,	01.01.1900			103,14	0,00	0,00	0,00	0,00	103,14
1/0010001/00401	Grundstück Nr. 1566/3, KG-Nr. 07117, Sonstige 477,00 m²,	01.01.1900			85,86	0,00	0,00	0,00	0,00	85,86
1/0010001/00403	Grundstück Nr. 1580/8, KG-Nr. 07117, Sonstige 779,00 m²,	01.01.1900			140,22	0,00	0,00	0,00	0,00	140,22
1/0010001/00404	Grundstück Nr. 1582/3, KG-Nr. 07117, Sonstige 143,00 m²,	01.01.1900			25,74	0,00	0,00	0,00	0,00	25,74
1/0010001/00411	Grundstück Nr. 1619/2, KG-Nr. 07117, Sonstige 89,00 m²,	01.01.1900			16,02	0,00	0,00	0,00	0,00	16,02
1/0010001/00415	Grundstück Nr. 1627/1, KG-Nr. 07117, Sonstige 298,00 m²,	01.01.1900			53,64	0,00	0,00	0,00	0,00	53,64
1/0010001/00416	Grundstück Nr. 1629/1, KG-Nr. 07117, Sonstige 2.021,00 n	01.01.1900			363,78	0,00	0,00	0,00	0,00	363,78
1/0010001/00418	Grundstück Nr. 1648/10, KG-Nr. 07117, Sonstige 122,00 m	01.01.1900			21,96	0,00	0,00	0,00	0,00	21,96
1/0010001/00419	Grundstück Nr. 1658/5, KG-Nr. 07117, Sonstige 578,00 m²,	01.01.1900			104,04	0,00	0,00	0,00	0,00	104,04
1/0010001/00420	Grundstück Nr. 1660/1, KG-Nr. 07117, Sonstige 329,00 m²,	01.01.1900			59,22	0,00	0,00	0,00	0,00	59,22
1/0010001/00421	Grundstück Nr. 1662/6, KG-Nr. 07117, Sonstige 1.170,00 n	01.01.1900			210,60	0,00	0,00	0,00	0,00	210,60
1/0010001/00422	Grundstück Nr. 1666/4, KG-Nr. 07117, Sonstige 57,00 m²,	01.01.1900			10,26	0,00	0,00	0,00	0,00	10,26
1/0010001/00423	Grundstück Nr. 1682/15, KG-Nr. 07117, Sonstige 3.125,00	01.01.1900			562,50	0,00	0,00	0,00	0,00	562,50

Ansatz MVAG Konto	Bezeichnung	Inbetrieb- nahme	RND	ND	Buchwert 31.12.2022	Zugänge/ + Umbuchungen -	Abgänge/	Wertaufholung+/ Wertminderung-	Abschreibung	Buchwert 31.12.2023
1/0010001/00425	Grundstück Nr. 1683/2, KG-Nr. 07117, Sonstige 2.456,00 n	01.01.1900			442,08	0,00	0,00	0,00	0,00	442,08
1/0010001/00043	Grundstück Nr. 473, KG-Nr. 07107, Gewässer Teich, Fläch	01.01.1900			1 133,64	0,00	0,00	0,00	0,00	1 133,64
1/0010001/00431	Grundstück Nr. 1702/10, KG-Nr. 07117, Sonstige 209,00 m	01.01.1900			37,62	0,00	0,00	0,00	0,00	37,62
1/0010001/00446	Grundstück Nr. 1736/7, KG-Nr. 07117, Sonstige 734,00 m²,	01.01.1900			132,12	0,00	0,00	0,00	0,00	132,12
1/0010001/00045	Grundstück Nr. 475/32, KG-Nr. 07107, Sonstige 1.116,00 n	01.01.1900			200,88	0,00	0,00	0,00	0,00	200,88
1/0010001/00450	Grundstück Nr. 1737/20, KG-Nr. 07117, Sonstige 1.216,00	01.01.1900			218,88	0,00	0,00	0,00	0,00	218,88
1/0010001/00456	Grundstück Nr. 1771/2, KG-Nr. 07117, Sonstige 372,00 m²,	01.01.1900			66,96	0,00	0,00	0,00	0,00	66,96
1/0010001/00046	Grundstück Nr. 475/36, KG-Nr. 07107, Sonstige 1.742,00 n	01.01.1900			313,56	0,00	0,00	0,00	0,00	313,56
1/0010001/00463	Grundstück Nr. 183/10, KG-Nr. 07117, Sonstige, Bahnhofst	01.01.1900			163,80	0,00	0,00	0,00	0,00	163,80
1/0010001/00466	Grundstück Nr. 183/16, KG-Nr. 07117, Sonstige 399,00 m²,	01.01.1900			71,82	0,00	0,00	0,00	0,00	71,82
1/0010001/00467	Grundstück Nr. 183/20, KG-Nr. 07117, Sonstige 261,00 m²,	01.01.1900			46,98	0,00	0,00	0,00	0,00	46,98
1/0010001/00468	Grundstück Nr. 183/21, KG-Nr. 07117, Sonstige 193,00 m²,	01.01.1900			34,74	0,00	0,00	0,00	0,00	34,74
1/0010001/00476	Grundstück Nr. 188/5, KG-Nr. 07117, Gewässer Graben, Fl	01.01.1900			118,98	0,00	0,00	0,00	0,00	118,98
1/0010001/00477	Grundstück Nr. 188/6, KG-Nr. 07117, Sonstige 2.850,00 m²	01.01.1900			513,00	0,00	0,00	0,00	0,00	513,00
1/0010001/00480	Grundstück Nr. 1899/10, KG-Nr. 07117, Sonstige 930,00 m	01.01.1900			167,40	0,00	0,00	0,00	0,00	167,40
1/0010001/00481	Grundstück Nr. 1899/11, KG-Nr. 07117, Sonstige 710,00 m	01.01.1900			127,80	0,00	0,00	0,00	0,00	127,80
1/0010001/00484	Grundstück Nr. 1899/6, KG-Nr. 07117, Sonstige 151,00 m²,	01.01.1900			26,28	0,00	0,00	0,00	0,00	26,28
1/0010001/00485	Grundstück Nr. 1899/7, KG-Nr. 07117, Sonstige 26,00 m²,	01.01.1900			4,68	0,00	0,00	0,00	0,00	4,68
1/0010001/00486	Grundstück Nr. 1899/8, KG-Nr. 07117, Sonstige 290,00 m²,	01.01.1900			52,20	0,00	0,00	0,00	0,00	52,20
1/0010001/00487	Grundstück Nr. 1899/9, KG-Nr. 07117, Sonstige 233,00 m²,	01.01.1900			41,94	0,00	0,00	0,00	0,00	41,94
1/0010001/00489	Grundstück Nr. 1900, KG-Nr. 07117, Sonstige 1.069,00 m²,	01.01.1900			192,42	0,00	0,00	0,00	0,00	192,42
1/0010001/00049	Grundstück Nr. 476/4, KG-Nr. 07107, Sonstige 156,00 m²,	01.01.1900			28,08	0,00	0,00	0,00	0,00	28,08
1/0010001/00491	Grundstück Nr. 1902/1, KG-Nr. 07117, Sonstige 1.786,00 n	01.01.1900			321,48	0,00	0,00	0,00	0,00	321,48
1/0010001/00492	Grundstück Nr. 1903/1, KG-Nr. 07117, Sonstige 13.328,00	01.01.1900			2 399,04	0,00	0,00	0,00	0,00	2 399,04
1/0010001/00494	Grundstück Nr. 1903/9, KG-Nr. 07117, Sonstige 882,00 m²,	01.01.1900			158,76	0,00	0,00	0,00	0,00	158,76
1/0010001/00495	Grundstück Nr. 1904, KG-Nr. 07117, Sonstige 3.668,00 m²,	01.01.1900			660,24	0,00	0,00	0,00	0,00	660,24
1/0010001/00496	Grundstück Nr. 1905, KG-Nr. 07117, Sonstige 1.036,00 m²,	01.01.1900			186,48	0,00	0,00	0,00	0,00	186,48
1/0010001/00497	Grundstück Nr. 1906, KG-Nr. 07117, Sonstige 806,00 m²,	01.01.1900			145,08	0,00	0,00	0,00	0,00	145,08
1/0010001/00498	Grundstück Nr. 1907, KG-Nr. 07117, Sonstige 3.177,00 m²,	01.01.1900			571,86	0,00	0,00	0,00	0,00	571,86
1/0010001/00499	Grundstück Nr. 1908/5, KG-Nr. 07117, Sonstige 485,00 m²,	01.01.1900			87,30	0,00	0,00	0,00	0,00	87,30
1/0010001/00500	Grundstück Nr. 1908/6, KG-Nr. 07117, Sonstige 414,00 m²,	01.01.1900			74,52	0,00	0,00	0,00	0,00	74,52
1/0010001/00501	Grundstück Nr. 1909, KG-Nr. 07117, Sonstige 3.031,00 m²,	01.01.1900			545,58	0,00	0,00	0,00	0,00	545,58
1/0010001/00502	Grundstück Nr. 1910/1, KG-Nr. 07117, Sonstige 611,00 m²,	01.01.1900			109,98	0,00	0,00	0,00	0,00	109,98
1/0010001/00503	Grundstück Nr. 1910/2, KG-Nr. 07117, Sonstige 1.012,00 n	01.01.1900			182,16	0,00	0,00	0,00	0,00	182,16
1/0010001/00504	Grundstück Nr. 1911, KG-Nr. 07117, Sonstige 1.586,00 m²,	01.01.1900			285,48	0,00	0,00	0,00	0,00	285,48
1/0010001/00505	Grundstück Nr. 1912/6, KG-Nr. 07117, Sonstige 32,00 m²,	01.01.1900			5,76	0,00	0,00	0,00	0,00	5,76
1/0010001/00506	Grundstück Nr. 1912/7, KG-Nr. 07117, Sonstige 384,00 m²,	01.01.1900			69,12	0,00	0,00	0,00	0,00	69,12
1/0010001/00507	Grundstück Nr. 1913, KG-Nr. 07117, Sonstige 814,00 m²,	01.01.1900			146,52	0,00	0,00	0,00	0,00	146,52
1/0010001/00508	Grundstück Nr. 1914, KG-Nr. 07117, Sonstige 1.952,00 m²,	01.01.1900			351,36	0,00	0,00	0,00	0,00	351,36

Ansatz MVAG Konto	Bezeichnung	Inbetrieb- nahme	RND	ND	Buchwert 31.12.2022	Zugänge/ + Umbuchungen -	Abgänge/	Wertaufholung+/ Wertminderung-	Abschreibung	Buchwert 31.12.2023
1/0010001/00509	Grundstück Nr. 1915, KG-Nr. 07117, Sonstige 324,00 m ² , c 01.01.1900				58,32	0,00	0,00	0,00	0,00	58,32
1/0010001/00511	Grundstück Nr. 1916, KG-Nr. 07117, Sonstige 295,00 m ² , c 01.01.1900				53,10	0,00	0,00	0,00	0,00	53,10
1/0010001/00513	Grundstück Nr. 1918, KG-Nr. 07117, Sonstige 2.402,00 m ² , 01.01.1900				432,36	0,00	0,00	0,00	0,00	432,36
1/0010001/00514	Grundstück Nr. 1919, KG-Nr. 07117, Sonstige 1.288,00 m ² , 01.01.1900				231,84	0,00	0,00	0,00	0,00	231,84
1/0010001/00516	Grundstück Nr. 1920, KG-Nr. 07117, Sonstige 654,00 m ² , c 01.01.1900				117,72	0,00	0,00	0,00	0,00	117,72
1/0010001/00517	Grundstück Nr. 1922, KG-Nr. 07117, Sonstige 372,00 m ² , c 01.01.1900				66,96	0,00	0,00	0,00	0,00	66,96
1/0010001/00518	Grundstück Nr. 1923/4, KG-Nr. 07117, Sonstige 100,00 m ² 01.01.1900				18,00	0,00	0,00	0,00	0,00	18,00
1/0010001/00519	Grundstück Nr. 1924/2, KG-Nr. 07117, Sonstige 1.200,00 n 01.01.1900				216,00	0,00	0,00	0,00	0,00	216,00
1/0010001/00052	Grundstück Nr. 484/6, KG-Nr. 07107, Sonstige 95,00 m ² , oi 01.01.1900				17,10	0,00	0,00	0,00	0,00	17,10
1/0010001/00520	Grundstück Nr. 1925, KG-Nr. 07117, Sonstige 4.125,00 m ² , 01.01.1900				742,50	0,00	0,00	0,00	0,00	742,50
1/0010001/00521	Grundstück Nr. 1926, KG-Nr. 07117, Sonstige 3.483,00 m ² , 01.01.1900				626,94	0,00	0,00	0,00	0,00	626,94
1/0010001/00523	Grundstück Nr. 1928, KG-Nr. 07117, Sonstige 5.366,00 m ² , 01.01.1900				965,88	0,00	0,00	0,00	0,00	965,88
1/0010001/00525	Grundstück Nr. 1929/1, KG-Nr. 07117, Sonstige 4.265,00 n 01.01.1900				767,70	0,00	0,00	0,00	0,00	767,70
1/0010001/00526	Grundstück Nr. 1930, KG-Nr. 07117, Sonstige 1.090,00 m ² , 01.01.1900				196,20	0,00	0,00	0,00	0,00	196,20
1/0010001/00527	Grundstück Nr. 1931/2, KG-Nr. 07117, Sonstige 646,00 m ² , 01.01.1900				116,28	0,00	0,00	0,00	0,00	116,28
1/0010001/00528	Grundstück Nr. 1931/3, KG-Nr. 07117, Sonstige 113,00 m ² , 01.01.1900				20,34	0,00	0,00	0,00	0,00	20,34
1/0010001/00529	Grundstück Nr. 1932, KG-Nr. 07117, Sonstige 115,00 m ² , c 01.01.1900				20,70	0,00	0,00	0,00	0,00	20,70
1/0010001/00053	Grundstück Nr. 484/7, KG-Nr. 07107, Sonstige 1.086,00 m ² 01.01.1900				195,48	0,00	0,00	0,00	0,00	195,48
1/0010001/00530	Grundstück Nr. 1935/1, KG-Nr. 07117, Sonstige 3.825 m ² , i 01.01.1900				675,72	0,00	0,00	0,00	0,00	675,72
1/0010001/00532	Grundstück Nr. 1935/2, KG-Nr. 07117, Sonstige 290,00 m ² , 01.01.1900				52,20	0,00	0,00	0,00	0,00	52,20
1/0010001/00533	Grundstück Nr. 1936, KG-Nr. 07117, Sonstige 1.234,00 m ² , 01.01.1900				222,12	0,00	0,00	0,00	0,00	222,12
1/0010001/00535	Grundstück Nr. 1943/2, KG-Nr. 07117, Sonstige 2.893,00 n 01.01.1900				520,74	0,00	0,00	0,00	0,00	520,74
1/0010001/00536	Grundstück Nr. 1943/3, KG-Nr. 07117, Sonstige 129,00 m ² , 01.01.1900				23,22	0,00	0,00	0,00	0,00	23,22
1/0010001/00537	Grundstück Nr. 1944, KG-Nr. 07117, Sonstige 7.543,00 m ² , 01.01.1900				1 357,74	0,00	0,00	0,00	0,00	1 357,74
1/0010001/00538	Grundstück Nr. 1946, KG-Nr. 07117, Sonstige 10.920,00 m 01.01.1900				1 965,60	0,00	0,00	0,00	0,00	1 965,60
1/0010001/00539	Grundstück Nr. 1947/1, KG-Nr. 07117, Sonstige 1.083,00 n 01.01.1900				194,94	0,00	0,00	0,00	0,00	194,94
1/0010001/00540	Grundstück Nr. 1949/5, KG-Nr. 07117, Sonstige 2249,00 m 01.01.1900				11 253,84	0,00	0,00	0,00	0,00	11 253,84
1/0010001/00546	Grundstück Nr. 1954, KG-Nr. 07117, Sonstige 278,00 m ² , c 01.01.1900				50,04	0,00	0,00	0,00	0,00	50,04
1/0010001/00548	Grundstück Nr. 1958/3, KG-Nr. 07117, Sonstige 97,00 m ² , i 01.01.1900				17,46	0,00	0,00	0,00	0,00	17,46
1/0010001/00557	Grundstück Nr. 232, KG-Nr. 07117, Sonstige 301,00 m ² , öfl 01.01.1900				54,18	0,00	0,00	0,00	0,00	54,18
1/0010001/00608	Grundstück Nr. 467/2, KG-Nr. 07117, Sonstige 3.498,00 m ² 01.01.1900				629,64	0,00	0,00	0,00	0,00	629,64
1/0010001/00609	Grundstück Nr. 486/3, KG-Nr. 07117, Gewässer Graben, Fl 01.01.1900				185,40	0,00	0,00	0,00	0,00	185,40
1/0010001/00610	Grundstück Nr. 486/4, KG-Nr. 07117, Gewässer Teich, Fläc 01.01.1900				1,62	0,00	0,00	0,00	0,00	1,62
1/0010001/00612	Grundstück Nr. 488/4, KG-Nr. 07117, Sonstige 108,00 m ² 01.01.1900				19,44	0,00	0,00	0,00	0,00	19,44
1/0010001/00614	Grundstück Nr. 505/8, KG-Nr. 07117, Sonstige 204,00 m ² , i 01.01.1900				36,72	0,00	0,00	0,00	0,00	36,72
1/0010001/00616	Grundstück Nr. 516/2, KG-Nr. 07117, Sonstige 163,00 m ² , i 01.01.1900				29,34	0,00	0,00	0,00	0,00	29,34
1/0010001/00621	Grundstück Nr. 542, KG-Nr. 07117, Sonstige 1.109,00 m ² , i 01.01.1900				199,62	0,00	0,00	0,00	0,00	199,62
1/0010001/00622	Grundstück Nr. 548/7, KG-Nr. 07117, Sonstige 2.146,00 m ² 01.01.1900				386,28	0,00	0,00	0,00	0,00	386,28
1/0010001/00623	Grundstück Nr. 554/3, KG-Nr. 07117, Sonstige 1.995,00 m ² 01.01.1900				359,10	0,00	0,00	0,00	0,00	359,10

Ansatz MVAG Konto	Bezeichnung	Inbetrieb- nahme	RND	ND	Buchwert 31.12.2022	Zugänge/ + Umbuchungen -	Abgänge/	Wertaufholung+/ Wertminderung-	Abschreibung	Buchwert 31.12.2023
1/0010001/00646	Grundstück Nr. 597/10, KG-Nr. 07117, Sonstige 157,00 m², 01.01.1900				28,26	0,00	0,00	0,00	0,00	28,26
1/0010001/00650	Grundstück Nr. 602/3, KG-Nr. 07117, Sonstige 660,00 m², i 01.01.1900				118,80	0,00	0,00	0,00	0,00	118,80
1/0010001/00661	Grundstück Nr. 610, KG-Nr. 07117, Gewässer Teich, Fläch 01.01.1900				762,12	0,00	0,00	0,00	0,00	762,12
1/0010001/00663	Grundstück Nr. 611, KG-Nr. 07117, Gewässer Teich, Fläch 01.01.1900				513,54	0,00	0,00	0,00	0,00	513,54
1/0010001/00664	Grundstück Nr. 613/37, KG-Nr. 07117, Sonstige 9.008,00 n 01.01.1900				1 621,44	0,00	0,00	0,00	0,00	1 621,44
1/0010001/00666	Grundstück Nr. 613/59, KG-Nr. 07117, Sonstige 585,00 m², 01.01.1900				105,30	0,00	0,00	0,00	0,00	105,30
1/0010001/00667	Grundstück Nr. 613/60, KG-Nr. 07117, Sonstige 2.013,00 n 01.01.1900				362,34	0,00	0,00	0,00	0,00	362,34
1/0010001/00671	Grundstück Nr. 614/2, KG-Nr. 07117, Sonstige 2.296,00 m² 01.01.1900				413,28	0,00	0,00	0,00	0,00	413,28
1/0010001/00672	Grundstück Nr. 614/3, KG-Nr. 07117, Sonstige 304,00 m², i 01.01.1900				54,72	0,00	0,00	0,00	0,00	54,72
1/0010001/00674	Grundstück Nr. 614/30, KG-Nr. 07117, Sonstige 3.326,00 n 01.01.1900				598,68	0,00	0,00	0,00	0,00	598,68
1/0010001/00675	Grundstück Nr. 614/4, KG-Nr. 07117, Sonstige 314,00 m², i 01.01.1900				56,52	0,00	0,00	0,00	0,00	56,52
1/0010001/00676	Grundstück Nr. 614/5, KG-Nr. 07117, Sonstige 287,00 m², i 01.01.1900				51,66	0,00	0,00	0,00	0,00	51,66
1/0010001/00681	Grundstück Nr. 649/24, KG-Nr. 07117, Sonstige 1.776,00 n 01.01.1900				319,68	0,00	0,00	0,00	0,00	319,68
1/0010001/00682	Grundstück Nr. 649/25, KG-Nr. 07117, Sonstige 2.067,00 n 01.01.1900				372,06	0,00	0,00	0,00	0,00	372,06
1/0010001/00683	Grundstück Nr. 686/1, KG-Nr. 07117, Sonstige 497,00 m², i 01.01.1900				89,46	0,00	0,00	0,00	0,00	89,46
1/0010001/00684	Grundstück Nr. 687/3, KG-Nr. 07117, Sonstige 529,00 m², i 01.01.1900				95,22	0,00	0,00	0,00	0,00	95,22
1/0010001/00685	Grundstück Nr. 699/2, KG-Nr. 07117, Sonstige 2.178,00 m² 01.01.1900				392,04	0,00	0,00	0,00	0,00	392,04
1/0010001/00688	Grundstück Nr. 716/3, KG-Nr. 07117, Sonstige 1.384,00 m² 01.01.1900				249,12	0,00	0,00	0,00	0,00	249,12
1/0010001/00701	Grundstück Nr. 141/8, KG-Nr. 07118, Sonstige 753,00 m², i 01.01.1900				135,54	0,00	0,00	0,00	0,00	135,54
1/0010001/00704	Grundstück Nr. 146/35, KG-Nr. 07118, Sonstige 4.800,00 n 01.01.1900				864,00	0,00	0,00	0,00	0,00	864,00
1/0010001/00708	Grundstück Nr. 148, KG-Nr. 07118, Gewässer Teich, Fläch 01.01.1900				319,86	0,00	0,00	0,00	0,00	319,86
1/0010001/00719	Grundstück Nr. 33, KG-Nr. 07118, Gewässer Teich, Fläche 01.01.1900				258,30	0,00	0,00	0,00	0,00	258,30
1/0010001/00723	Grundstück Nr. 4/5, KG-Nr. 07118, Sonstige 33,00 m², öffer 01.01.1900				5,94	0,00	0,00	0,00	0,00	5,94
1/0010001/00734	Grundstück Nr. 597/1, KG-Nr. 7118, Sonstige Sonstiges (of 01.01.1900				1 075,50	0,00	0,00	0,00	0,00	1 075,50
1/0010001/00737	Grundstück Nr. 598, KG-Nr. 07118, Sonstige 3.897,00 m², i 01.01.1900				701,46	0,00	0,00	0,00	0,00	701,46
1/0010001/00738	Grundstück Nr. 599, KG-Nr. 07118, Sonstige 2.099,00 m², i 01.01.1900				377,82	0,00	0,00	0,00	0,00	377,82
1/0010001/00739	Grundstück Nr. 600, KG-Nr. 07118, Sonstige 3.231,00 m², i 01.01.1900				581,58	0,00	0,00	0,00	0,00	581,58
1/0010001/00740	Grundstück Nr. 601, KG-Nr. 07118, Sonstige 4.859,00 m², i 01.01.1900				874,62	0,00	0,00	0,00	0,00	874,62
1/0010001/00742	Grundstück Nr. 603, KG-Nr. 07118, Sonstige 8.408,00 m², i 01.01.1900				1 513,44	0,00	0,00	0,00	0,00	1 513,44
1/0010001/00743	Grundstück Nr. 605, KG-Nr. 07118, Sonstige 9.252,00 m², i 01.01.1900				1 665,36	0,00	0,00	0,00	0,00	1 665,36
1/0010001/00745	Grundstück Nr. 606/1, KG-Nr. 07118, Sonstige 2.609,00 m² 01.01.1900				469,62	0,00	0,00	0,00	0,00	469,62
1/0010001/00746	Grundstück Nr. 606/2, KG-Nr. 07118, Sonstige 309,00 m², i 01.01.1900				55,62	0,00	0,00	0,00	0,00	55,62
1/0010001/00747	Grundstück Nr. 607, KG-Nr. 07118, Sonstige 1.085,00 m², i 01.01.1900				195,30	0,00	0,00	0,00	0,00	195,30
1/0010001/00748	Grundstück Nr. 608/1, KG-Nr. 07118, Sonstige 1.132,00 m² 01.01.1900				203,76	0,00	0,00	0,00	0,00	203,76
1/0010001/00749	Grundstück Nr. 608/2, KG-Nr. 07118, Sonstige 11.518,00 n 01.01.1900				2 073,24	0,00	0,00	0,00	0,00	2 073,24
1/0010001/00750	Grundstück Nr. 609, KG-Nr. 07118, Sonstige 3.288,00 m², i 01.01.1900				591,84	0,00	0,00	0,00	0,00	591,84
1/0010001/00751	Grundstück Nr. 610, KG-Nr. 07118, Sonstige 1.057,00 m², i 01.01.1900				190,26	0,00	0,00	0,00	0,00	190,26
1/0010001/00752	Grundstück Nr. 611, KG-Nr. 07118, Sonstige 1.180,00 m², i 01.01.1900				212,40	0,00	0,00	0,00	0,00	212,40
1/0010001/00753	Grundstück Nr. 612, KG-Nr. 07118, Sonstige 994,00 m², öff 01.01.1900				178,92	0,00	0,00	0,00	0,00	178,92

Ansatz MVAG Konto	Bezeichnung	Inbetrieb- nahme	RND	ND	Buchwert 31.12.2022	Zugänge/ + Umbuchungen -	Abgänge/	Wertaufholung+/ Wertminderung-	Abschreibung	Buchwert 31.12.2023
1/0010001/00754	Grundstück Nr. 613, KG-Nr. 07118, Sonstige 392,00 m ² , öffl	01.01.1900			70,56	0,00	0,00	0,00	0,00	70,56
1/0010001/00755	Grundstück Nr. 614, KG-Nr. 07118, Sonstige 1.089,00 m ² , i	01.01.1900			196,02	0,00	0,00	0,00	0,00	196,02
1/0010001/00756	Grundstück Nr. 615, KG-Nr. 07118, Sonstige 906,00 m ² , öffl	01.01.1900			163,08	0,00	0,00	0,00	0,00	163,08
1/0010001/00757	Grundstück Nr. 616, KG-Nr. 07118, Sonstige 78,00 m ² , öffe	01.01.1900			14,04	0,00	0,00	0,00	0,00	14,04
1/0010001/00759	Grundstück Nr. 68/1, KG-Nr. 07118, Gewässer Teich, Fläch	01.01.1900			124,56	0,00	0,00	0,00	0,00	124,56
1/0010001/00763	Grundstück Nr. 112, KG-Nr. 07123, Sonstige 1.824,00 m ² , i	01.01.1900			328,32	0,00	0,00	0,00	0,00	328,32
1/0010001/00764	Grundstück Nr. 113, KG-Nr. 07123, Sonstige 2.302,00 m ² , i	01.01.1900			414,36	0,00	0,00	0,00	0,00	414,36
1/0010001/00769	Grundstück Nr. 255, KG-Nr. 07123, Sonstige 412,00 m ²	01.01.1900			74,16	0,00	0,00	0,00	0,00	74,16
1/0010001/00077	Grundstück Nr. 599, KG-Nr. 07107, Sonstige 3.421,00 m ² , i	01.01.1900			615,78	0,00	0,00	0,00	0,00	615,78
1/0010001/00078	Grundstück Nr. 600/2, KG-Nr. 07107, Sonstige 1.111,00 m ²	01.01.1900			199,98	0,00	0,00	0,00	0,00	199,98
1/0010001/00789	Grundstück Nr. 362/14, KG-Nr. 07123, Sonstige 21,00 m ²	01.01.1900			3,78	0,00	0,00	0,00	0,00	3,78
1/0010001/00079	Grundstück Nr. 601, KG-Nr. 07107, Sonstige 2.442,00 m ² , i	01.01.1900			439,56	0,00	0,00	0,00	0,00	439,56
1/0010001/00790	Grundstück Nr. 362/16, KG-Nr. 07123, Sonstige 67,00 m ² , i	01.01.1900			12,06	0,00	0,00	0,00	0,00	12,06
1/0010001/00791	Grundstück Nr. 362/17, KG-Nr. 07123, Sonstige 29,00 m ² , i	01.01.1900			5,22	0,00	0,00	0,00	0,00	5,22
1/0010001/00792	Grundstück Nr. 362/2, KG-Nr. 07123, Gewässer Teich, Fläch	01.01.1900			88,38	0,00	0,00	0,00	0,00	88,38
1/0010001/00793	Grundstück Nr. 362/6, KG-Nr. 07123, Sonstige 171,00 m ²	01.01.1900			30,78	0,00	0,00	0,00	0,00	30,78
1/0010001/00794	Grundstück Nr. 362/7, KG-Nr. 07123, Sonstige 274,00 m ²	01.01.1900			49,32	0,00	0,00	0,00	0,00	49,32
1/0010001/00795	Grundstück Nr. 362/9, KG-Nr. 07123, Sonstige 692,00 m ²	01.01.1900			124,56	0,00	0,00	0,00	0,00	124,56
1/0010001/00796	Grundstück Nr. 363, KG-Nr. 07123, Sonstige 2.002,00 m ² , i	01.01.1900			360,36	0,00	0,00	0,00	0,00	360,36
1/0010001/00798	Grundstück Nr. 364, KG-Nr. 07123, Sonstige 540,00 m ² , öffl	01.01.1900			97,20	0,00	0,00	0,00	0,00	97,20
1/0010001/00080	Grundstück Nr. 603, KG-Nr. 07107, Sonstige 6.958,00 m ² , i	01.01.1900			1 252,44	0,00	0,00	0,00	0,00	1 252,44
1/0010001/00800	Grundstück Nr. 366, KG-Nr. 07123, Sonstige 1.300,00 m ² , i	01.01.1900			234,00	0,00	0,00	0,00	0,00	234,00
1/0010001/00801	Grundstück Nr. 367, KG-Nr. 07123, Sonstige 7.890,00 m ² , i	01.01.1900			1 420,20	0,00	0,00	0,00	0,00	1 420,20
1/0010001/00803	Grundstück Nr. 368, KG-Nr. 07123, Sonstige 925,00 m ² , öffl	01.01.1900			166,50	0,00	0,00	0,00	0,00	166,50
1/0010001/00804	Grundstück Nr. 369, KG-Nr. 07123, Sonstige 3.280,00 m ² , i	01.01.1900			590,40	0,00	0,00	0,00	0,00	590,40
1/0010001/00805	Grundstück Nr. 370, KG-Nr. 07123, Sonstige 2.779,00 m ² , i	01.01.1900			500,22	0,00	0,00	0,00	0,00	500,22
1/0010001/00806	Grundstück Nr. 371, KG-Nr. 07123, Sonstige 4.190,00 m ² , i	01.01.1900			754,20	0,00	0,00	0,00	0,00	754,20
1/0010001/00809	Grundstück Nr. 377, KG-Nr. 07123, Sonstige 26,00 m ² , öffe	01.01.1900			4,68	0,00	0,00	0,00	0,00	4,68
1/0010001/00810	Grundstück Nr. 378, KG-Nr. 07123, Sonstige 35,00 m ² , öffe	01.01.1900			6,30	0,00	0,00	0,00	0,00	6,30
1/0010001/00811	Grundstück Nr. 379, KG-Nr. 07123, Sonstige 9,00 m ² , öffen	01.01.1900			1,62	0,00	0,00	0,00	0,00	1,62
1/0010001/00812	Grundstück Nr. 380, KG-Nr. 07123, Sonstige 36,00 m ² , öffe	01.01.1900			6,48	0,00	0,00	0,00	0,00	6,48
1/0010001/00813	Grundstück Nr. 381, KG-Nr. 07123, Sonstige 24,00 m ² , öffe	01.01.1900			4,32	0,00	0,00	0,00	0,00	4,32
1/0010001/00814	Grundstück Nr. 382, KG-Nr. 07123, Sonstige 35,00 m ² , öffe	01.01.1900			6,30	0,00	0,00	0,00	0,00	6,30
1/0010001/00815	Grundstück Nr. 383, KG-Nr. 07123, Sonstige 185,00 m ² , öffl	01.01.1900			33,30	0,00	0,00	0,00	0,00	33,30
1/0010001/00816	Grundstück Nr. 384, KG-Nr. 07123, Sonstige 126,00 m ² , öffl	01.01.1900			22,68	0,00	0,00	0,00	0,00	22,68
1/0010001/00817	Grundstück Nr. 385, KG-Nr. 07123, Sonstige 42,00 m ² , öffe	01.01.1900			7,56	0,00	0,00	0,00	0,00	7,56
1/0010001/00818	Grundstück Nr. 386, KG-Nr. 07123, Sonstige 58,00 m ² , öffe	01.01.1900			10,44	0,00	0,00	0,00	0,00	10,44
1/0010001/00819	Grundstück Nr. 388, KG-Nr. 07123, Sonstige 501,00 m ² , öffl	01.01.1900			90,18	0,00	0,00	0,00	0,00	90,18
1/0010001/00082	Grundstück Nr. 604, KG-Nr. 07107, Sonstige Straße, Fläch	01.01.1900			1 855,26	0,00	0,00	0,00	0,00	1 855,26

Ansatz MVAG Konto	Bezeichnung	Inbetrieb- nahme	RND	ND	Buchwert 31.12.2022	Zugänge/ + Umbuchungen	Abgänge/ -	Wertaufholung+/ Wertminderung-	Abschreibung	Buchwert 31.12.2023
1/0010001/00820	Grundstück Nr. 390, KG-Nr. 07123, Sonstige 420,00 m ² , öffl	01.01.1900			75,60	0,00	0,00	0,00	0,00	75,60
1/0010001/00822	Grundstück Nr. 393, KG-Nr. 07123, Sonstige 15,00 m ² , öffl	01.01.1900			2,70	0,00	0,00	0,00	0,00	2,70
1/0010001/00823	Grundstück Nr. 395, KG-Nr. 07123, Sonstige 83,00 m ² , öffl	01.01.1900			14,94	0,00	0,00	0,00	0,00	14,94
1/0010001/00824	Grundstück Nr. 396, KG-Nr. 07123, Sonstige 337,00 m ² , öffl	01.01.1900			60,66	0,00	0,00	0,00	0,00	60,66
1/0010001/00083	Grundstück Nr. 605, KG-Nr. 07107, Sonstige 1.009,00 m ² , i	01.01.1900			181,62	0,00	0,00	0,00	0,00	181,62
1/0010001/00084	Grundstück Nr. 606, KG-Nr. 07107, Sonstige 9.558,00 m ² , i	01.01.1900			1 455,30	0,00	0,00	0,00	0,00	1 455,30
1/0010001/00840	Grundstück Nr. 65, KG-Nr. 07127, Gewässer Teich, Fläche	01.01.1900			154,08	0,00	0,00	0,00	0,00	154,08
1/0010001/00845	Grundstück Nr. 890/11, KG-Nr. 07127, Sonstige 764,00 m ² ,	01.01.1900			137,52	0,00	0,00	0,00	0,00	137,52
1/0010001/00848	Grundstück Nr. 973/1, KG-Nr. 07127, Sonstige 4.476,00 m ²	01.01.1900			812,16	0,00	180,00	0,00	0,00	632,16
1/0010001/00085	Grundstück Nr. 607/1, KG-Nr. 07107, Sonstige 2.051,00 m ²	01.01.1900			369,18	0,00	0,00	0,00	0,00	369,18
1/0010001/00851	Grundstück Nr. 973/13, KG-Nr. 07127, Sonstige 667,00 m ² ,	01.01.1900			120,06	0,00	0,00	0,00	0,00	120,06
1/0010001/00854	Grundstück Nr. 973/4, KG-Nr. 07127, Sonstige 600,00 m ² , i	01.01.1900			108,00	0,00	0,00	0,00	0,00	108,00
1/0010001/00856	Grundstück Nr. 973/5, KG-Nr. 07127, Sonstige 230,00 m ² , i	01.01.1900			41,40	0,00	0,00	0,00	0,00	41,40
1/0010001/00857	Grundstück Nr. 973/6, KG-Nr. 07127, Sonstige 1.267,00 m ²	01.01.1900			228,06	0,00	0,00	0,00	0,00	228,06
1/0010001/00859	Grundstück Nr. 974/1, KG-Nr. 07127, Sonstige 1.694,00 m ²	01.01.1900			304,92	0,00	0,00	0,00	0,00	304,92
1/0010001/00860	Grundstück Nr. 974/2, KG-Nr. 07127, Sonstige 632,00 m ² ,	01.01.1900			113,76	0,00	0,00	0,00	0,00	113,76
1/0010001/00861	Grundstück Nr. 975, KG-Nr. 07127, Sonstige 539,00 m ² , öffl	01.01.1900			97,02	0,00	0,00	0,00	0,00	97,02
1/0010001/00862	Grundstück Nr. 976, KG-Nr. 07127, Sonstige 2.860,00 m ² ,	01.01.1900			514,80	0,00	0,00	0,00	0,00	514,80
1/0010001/00863	Grundstück Nr. 977/1, KG-Nr. 07127, Sonstige 1.086,00 m ²	01.01.1900			195,48	0,00	0,00	0,00	0,00	195,48
1/0010001/00864	Grundstück Nr. 977/2, KG-Nr. 07127, Sonstige 6.470,00 m ²	01.01.1900			1 164,60	0,00	0,00	0,00	0,00	1 164,60
1/0010001/00865	Grundstück Nr. 979/1, KG-Nr. 07127, Sonstige 1.152,00 m ²	01.01.1900			207,36	0,00	0,00	0,00	0,00	207,36
1/0010001/00866	Grundstück Nr. 979/2, KG-Nr. 07127, Sonstige 6.580,00 m ²	01.01.1900			1 184,40	0,00	0,00	0,00	0,00	1 184,40
1/0010001/00867	Grundstück Nr. 980/6, KG-Nr. 07127, Sonstige 2.813,00 m ²	01.01.1900			506,34	0,00	0,00	0,00	0,00	506,34
1/0010001/00868	Grundstück Nr. 980/8, KG-Nr. 07127, Sonstige 379,00 m ² ,	01.01.1900			68,22	0,00	0,00	0,00	0,00	68,22
1/0010001/00869	Grundstück Nr. 981, KG-Nr. 07127, Sonstige 1.527,00 m ² ,	01.01.1900			274,86	0,00	0,00	0,00	0,00	274,86
1/0010001/00087	Grundstück Nr. 608, KG-Nr. 07107, Sonstige Straße, Fläch	01.01.1900			135,36	0,00	0,00	0,00	0,00	135,36
1/0010001/00870	Grundstück Nr. 984, KG-Nr. 07127, Sonstige 893,00 m ² , öffl	01.01.1900			160,74	0,00	0,00	0,00	0,00	160,74
1/0010001/00871	Grundstück Nr. 985, KG-Nr. 07127, Sonstige 2.228,00 m ² ,	01.01.1900			401,04	0,00	0,00	0,00	0,00	401,04
1/0010001/00872	Grundstück Nr. 986/1, KG-Nr. 07127, Sonstige 7.610,00 m ²	01.01.1900			1 369,80	0,00	0,00	0,00	0,00	1 369,80
1/0010001/00873	Grundstück Nr. 986/2, KG-Nr. 07127, Sonstige 7.689,00 m ²	01.01.1900			1 384,02	0,00	0,00	0,00	0,00	1 384,02
1/0010001/00874	Grundstück Nr. 987/1, KG-Nr. 07127, Sonstige 149,00 m ² ,	01.01.1900			26,82	0,00	0,00	0,00	0,00	26,82
1/0010001/00875	Grundstück Nr. 987/2, KG-Nr. 07127, Sonstige 4.609,00 m ²	01.01.1900			829,62	0,00	0,00	0,00	0,00	829,62
1/0010001/00876	Grundstück Nr. 988, KG-Nr. 07127, Sonstige 3.051,00 m ² ,	01.01.1900			549,18	0,00	0,00	0,00	0,00	549,18
1/0010001/00877	Grundstück Nr. 989, KG-Nr. 07127, Sonstige 3.663,00 m ² ,	01.01.1900			659,34	0,00	0,00	0,00	0,00	659,34
1/0010001/00878	Grundstück Nr. 990, KG-Nr. 07127, Sonstige 3.664,00 m ² ,	01.01.1900			659,52	0,00	0,00	0,00	0,00	659,52
1/0010001/00879	Grundstück Nr. 991, KG-Nr. 07127, Sonstige 2.936,00 m ² ,	01.01.1900			528,48	0,00	0,00	0,00	0,00	528,48
1/0010001/00088	Grundstück Nr. 609/2, KG-Nr. 07107, Sonstige 960,00 m ² ,	01.01.1900			172,80	0,00	0,00	0,00	0,00	172,80
1/0010001/00880	Grundstück Nr. 992/1, KG-Nr. 07127, Sonstige 5.775,00 m ²	01.01.1900			1 039,50	0,00	0,00	0,00	0,00	1 039,50
1/0010001/00881	Grundstück Nr. 992/2, KG-Nr. 07127, Sonstige 38,00 m ² , öf	01.01.1900			6,84	0,00	0,00	0,00	0,00	6,84

Ansatz MVAG Konto	Bezeichnung	Inbetrieb- nahme	RND	ND	Buchwert 31.12.2022	Zugänge/ + Umbuchungen -	Abgänge/	Wertaufholung+/ Wertminderung-	Abschreibung	Buchwert 31.12.2023
1/0010001/00882	Grundstück Nr. 993, KG-Nr. 07127, Sonstige 1.839,00 m², i 01.01.1900				331,02	0,00	0,00	0,00	0,00	331,02
1/0010001/00883	Grundstück Nr. 997, KG-Nr. 07127, Sonstige 2.993,00 m², i 01.01.1900				538,74	0,00	0,00	0,00	0,00	538,74
1/0010001/00886	Grundstück Nr. 487, KG-Nr. 07130, Sonstige 1.325,00 m², i 01.01.1900				238,50	0,00	0,00	0,00	0,00	238,50
1/0010001/00887	Grundstück Nr. 488, KG-Nr. 07130, Sonstige 16.989,00 m², i 01.01.1900				3 058,02	0,00	0,00	0,00	0,00	3 058,02
1/0010001/00888	Grundstück Nr. 489, KG-Nr. 07130, Sonstige 1.374,00 m², i 01.01.1900				247,32	0,00	0,00	0,00	0,00	247,32
1/0010001/00889	Grundstück Nr. 490, KG-Nr. 07130, Sonstige 1.246,00 m², i 01.01.1900				224,28	0,00	0,00	0,00	0,00	224,28
1/0010001/00089	Grundstück Nr. 609/3, KG-Nr. 07107, Sonstige 1.584,00 m² 01.01.1900				285,12	0,00	0,00	0,00	0,00	285,12
1/0010001/00890	Grundstück Nr. 491, KG-Nr. 07130, Sonstige 3.493,00 m², i 01.01.1900				628,74	0,00	0,00	0,00	0,00	628,74
1/0010001/00891	Grundstück Nr. 492, KG-Nr. 07130, Sonstige 2.465,00 m², i 01.01.1900				443,70	0,00	0,00	0,00	0,00	443,70
1/0010001/00892	Grundstück Nr. 493/1, KG-Nr. 07130, Sonstige 4.373,00 m² 01.01.1900				787,14	0,00	0,00	0,00	0,00	787,14
1/0010001/00893	Grundstück Nr. 494, KG-Nr. 07130, Sonstige 1.870,00 m², i 01.01.1900				336,60	0,00	0,00	0,00	0,00	336,60
1/0010001/00895	Grundstück Nr. 495/1, KG-Nr. 07130, Sonstige 2.214,00 m² 01.01.1900				398,52	0,00	0,00	0,00	0,00	398,52
1/0010001/00896	Grundstück Nr. 495/2, KG-Nr. 07130, Sonstige 670,00 m², i 01.01.1900				120,60	0,00	0,00	0,00	0,00	120,60
1/0010001/00897	Grundstück Nr. 496, KG-Nr. 07130, Sonstige 1.984,00 m², i 01.01.1900				357,12	0,00	0,00	0,00	0,00	357,12
1/0010001/00898	Grundstück Nr. 497, KG-Nr. 07130, Sonstige 2.148,00 m², i 01.01.1900				386,64	0,00	0,00	0,00	0,00	386,64
1/0010001/00899	Grundstück Nr. 500/1, KG-Nr. 07130, Sonstige 5.872,00 m² 01.01.1900				1 056,96	0,00	0,00	0,00	0,00	1 056,96
1/0010001/00090	Grundstück Nr. 609/4, KG-Nr. 07107, Sonstige 130,00 m², i 01.01.1900				23,40	0,00	0,00	0,00	0,00	23,40
1/0010001/00091	Grundstück Nr. 609/5, KG-Nr. 07107, Sonstige 179,00 m², i 01.01.1900				32,22	0,00	0,00	0,00	0,00	32,22
1/0010001/00910	Grundstück Nr. 27/3, KG-Nr. 07131, Sonstige, Schandache 01.01.1900				13,14	0,00	0,00	0,00	0,00	13,14
1/0010001/00911	Grundstück Nr. 275/2, KG-Nr. 07131, Sonstige 13,00 m², öi 01.01.1900				2,34	0,00	0,00	0,00	0,00	2,34
1/0010001/00912	Grundstück Nr. 285/3, KG-Nr. 07131, Sonstige 12,00 m², öi 01.01.1900				2,16	0,00	0,00	0,00	0,00	2,16
1/0010001/00913	Grundstück Nr. 3/1, KG-Nr. 07131, Gewässer Teich, Fläche 01.01.1900				202,32	0,00	0,00	0,00	0,00	202,32
1/0010001/00092	Grundstück Nr. 609/6, KG-Nr. 07107, Sonstige 495,00 m², i 01.01.1900				89,10	0,00	0,00	0,00	0,00	89,10
1/0010001/00925	Grundstück Nr. 581/1, KG-Nr. 07131, Sonstige 1.444,00 m² 01.01.1900				0,00	0,00	0,00	0,00	0,00	0,00
1/0010001/00093	Grundstück Nr. 610/1, KG-Nr. 07107, Sonstige Straße, Fläche 01.01.1900				281,70	0,00	0,00	0,00	0,00	281,70
1/0010001/00937	Grundstück Nr. 581/7, KG-Nr. 07131, Sonstige 58,00 m², öi 01.01.1900				10,98	0,00	0,00	0,00	0,00	10,98
1/0010001/00938	Grundstück Nr. 582/1, KG-Nr. 07131, Sonstige 2.414,00 m² 01.01.1900				434,52	0,00	0,00	0,00	0,00	434,52
1/0010001/00939	Grundstück Nr. 582/2, KG-Nr. 07131, Sonstige 1.752,00 m² 01.01.1900				315,36	0,00	0,00	0,00	0,00	315,36
1/0010001/00094	Grundstück Nr. 610/2, KG-Nr. 07107, Sonstige 3.040,00 m² 01.01.1900				547,20	0,00	0,00	0,00	0,00	547,20
1/0010001/00940	Grundstück Nr. 583, KG-Nr. 07131, Sonstige 1.575,00 m², i 01.01.1900				283,50	0,00	0,00	0,00	0,00	283,50
1/0010001/00941	Grundstück Nr. 585, KG-Nr. 07131, Sonstige 2.157,00 m², i 01.01.1900				388,26	0,00	0,00	0,00	0,00	388,26
1/0010001/00942	Grundstück Nr. 586, KG-Nr. 07131, Sonstige 4.630,00 m², i 01.01.1900				833,40	0,00	0,00	0,00	0,00	833,40
1/0010001/00944	Grundstück Nr. 587, KG-Nr. 07131, Sonstige 1.830,00 m², i 01.01.1900				329,40	0,00	0,00	0,00	0,00	329,40
1/0010001/00945	Grundstück Nr. 588, KG-Nr. 07131, Sonstige 1.816,00 m², i 01.01.1900				326,88	0,00	0,00	0,00	0,00	326,88
1/0010001/00946	Grundstück Nr. 589, KG-Nr. 07131, Sonstige 2.189,00 m², i 01.01.1900				394,02	0,00	0,00	0,00	0,00	394,02
1/0010001/00947	Grundstück Nr. 590, KG-Nr. 07131, Sonstige 16.762,00 m², 01.01.1900				3 017,16	0,00	0,00	0,00	0,00	3 017,16
1/0010001/00949	Grundstück Nr. 592/1, KG-Nr. 07131, Sonstige 1.731,00 m² 01.01.1900				311,58	0,00	0,00	0,00	0,00	311,58
1/0010001/00095	Grundstück Nr. 610/3, KG-Nr. 07107, Sonstige 2.034,00 m² 01.01.1900				366,12	0,00	0,00	0,00	0,00	366,12
1/0010001/00950	Grundstück Nr. 592/2, KG-Nr. 07131, Sonstige 3.852,00 m² 01.01.1900				693,36	0,00	0,00	0,00	0,00	693,36

Ansatz MVAG Konto	Bezeichnung	Inbetrieb- nahme	RND	ND	Buchwert 31.12.2022	Zugänge/ + Umbuchungen	Abgänge/ -	Wertaufholung+/ Wertminderung-	Abschreibung	Buchwert 31.12.2023
1/0010001/00951	Grundstück Nr. 593, KG-Nr. 07131, Sonstige 7.647,00 m², i	01.01.1900			1 376,46	0,00	0,00	0,00	0,00	1 376,46
1/0010001/00952	Grundstück Nr. 594, KG-Nr. 07131, Sonstige 2.498,00 m², i	01.01.1900			449,64	0,00	0,00	0,00	0,00	449,64
1/0010001/00954	Grundstück Nr. 102, KG-Nr. 07132, Sonstige 2.234,00 m², i	01.01.1900			402,12	0,00	0,00	0,00	0,00	402,12
1/0010001/00955	Grundstück Nr. 114/4, KG-Nr. 07132, Sonstige 637,00 m², i	01.01.1900			114,66	0,00	0,00	0,00	0,00	114,66
1/0010001/00956	Grundstück Nr. 186, KG-Nr. 07132, Gewässer Teich, Fläch	01.01.1900			1 004,94	0,00	0,00	0,00	0,00	1 004,94
1/0010001/00958	Grundstück Nr. 220, KG-Nr. 07132, Sonstige 1.229,00 m², i	01.01.1900			221,22	0,00	0,00	0,00	0,00	221,22
1/0010001/00959	Grundstück Nr. 296/2, KG-Nr. 07132, Sonstige 731,00 m², i	01.01.1900			131,58	0,00	0,00	0,00	0,00	131,58
1/0010001/00960	Grundstück Nr. 298/2, KG-Nr. 07132, Sonstige 1.039,00 m²	01.01.1900			187,02	0,00	0,00	0,00	0,00	187,02
1/0010001/00961	Grundstück Nr. 435/6, KG-Nr. 07132, Sonstige 2.147,00 m²	01.01.1900			386,46	0,00	0,00	0,00	0,00	386,46
1/0010001/00962	Grundstück Nr. 436, KG-Nr. 07132, Sonstige 1.560,00 m², i	01.01.1900			280,80	0,00	0,00	0,00	0,00	280,80
1/0010001/00963	Grundstück Nr. 437/1, KG-Nr. 07132, Sonstige 5.287,00 m²	01.01.1900			951,66	0,00	0,00	0,00	0,00	951,66
1/0010001/00964	Grundstück Nr. 437/2, KG-Nr. 07132, Sonstige 1.554,00 m²	01.01.1900			279,72	0,00	0,00	0,00	0,00	279,72
1/0010001/00966	Grundstück Nr. 438, KG-Nr. 07132, Sonstige 6.537,00 m², i	01.01.1900			1 176,66	0,00	0,00	0,00	0,00	1 176,66
1/0010001/00967	Grundstück Nr. 439, KG-Nr. 07132, Sonstige 7.358,00 m², i	01.01.1900			1 324,44	0,00	0,00	0,00	0,00	1 324,44
1/0010001/00968	Grundstück Nr. 440, KG-Nr. 07132, Sonstige 2.271,00 m², i	01.01.1900			408,78	0,00	0,00	0,00	0,00	408,78
1/0010001/00969	Grundstück Nr. 441/2, KG-Nr. 07132, Sonstige 368,00 m², i	01.01.1900			66,24	0,00	0,00	0,00	0,00	66,24
1/0010001/00097	Grundstück Nr. 611, KG-Nr. 07107, Sonstige Straße, Fläch	01.01.1900			339,12	0,00	0,00	0,00	0,00	339,12
1/0010001/00976	Grundstück Nr. 100, KG-Nr. 07133, Sonstige 4.017,00 m², i	01.01.1900			723,06	0,00	0,00	0,00	0,00	723,06
1/0010001/00978	Grundstück Nr. 178/1, KG-Nr. 07133, Sonstige 1.261,00 m²	01.01.1900			226,98	0,00	0,00	0,00	0,00	226,98
1/0010001/00099	Grundstück Nr. 619, KG-Nr. 07107, Sonstige Straße, Fläch	01.01.1900			12,06	0,00	0,00	0,00	0,00	12,06
1/0010002/01014	Grundstück Nr. 404, KG-Nr. 07133, Gewässer Fließende G	01.01.1900			126,00	0,00	0,00	0,00	0,00	126,00
1/0010002/01034	Grundstück Nr. 595, KG-Nr. 07133, Gewässer Stehende G	01.01.1900			61,65	0,00	0,00	0,00	0,00	61,65
1/0010002/00127	Grundstück Nr. 103/2, KG-Nr. 07113, Gewässer Stehende	01.01.1900			1,80	0,00	0,00	0,00	0,00	1,80
1/0010002/00152	Grundstück Nr. 116/2, KG-Nr. 07113, Gewässer Fließende	01.01.1900			54,45	0,00	0,00	0,00	0,00	54,45
1/0010002/00427	Grundstück Nr. 1685/1, KG-Nr. 07117, Gewässer Stehende	01.01.1900			36,45	0,00	6 243,00	6 206,55	0,00	0,00
1/0010002/00703	Grundstück Nr. 146/1, KG-Nr. 07118, Gewässer Stehende	01.01.1900			234,45	0,00	0,00	0,00	0,00	234,45
1/0010002/00718	Grundstück Nr. 287/2, KG-Nr. 07118, Gewässer Stehende	01.01.1900			72,00	0,00	0,00	0,00	0,00	72,00
1/0010002/00855	Grundstück Nr. 973/5, KG-Nr. 07127, Gewässer Stehende	01.01.1900			104,85	0,00	0,00	0,00	0,00	104,85
1/0020001/01024	Grundstück Nr. 592/1, KG-Nr. 07133, Bauflächen Gebäude	01.01.1900			18,00	0,00	0,00	0,00	0,00	18,00
1/0020001/01056	Grundstück Nr. 618/4, KG-Nr. 07133, Bauflächen Gebäude	01.01.1900			77,00	0,00	0,00	0,00	0,00	77,00
1/0020001/01068	Grundstück Nr. 183/15, KG-Nr. 07117 Grundstück, Fläche	01.01.1900			0,00	0,00	0,00	0,00	0,00	0,00
1/0020001/00135	Grundstück Nr. 108, KG-Nr. 07113, Bauflächen Gebäude, F	01.01.1900			66,00	0,00	0,00	0,00	0,00	66,00
1/0020001/00157	Grundstück Nr. 234/1, KG-Nr. 07113, Bauflächen Gebäude	01.01.1900			1 430,00	0,00	0,00	0,00	0,00	1 430,00
1/0020001/00165	Grundstück Nr. 234/8, KG-Nr. 07113, Bauflächen, Hörmanr	01.01.1900			1 628,00	0,00	0,00	0,00	0,00	1 628,00
1/0020001/00169	Grundstück Nr. 237/3, KG-Nr. 07113, Bauflächen Gebäude	01.01.1900			374,00	0,00	0,00	0,00	0,00	374,00
1/0020001/00175	Grundstück Nr. 277/2, KG-Nr. 07113, Bauflächen Gebäude	01.01.1900			22,00	0,00	0,00	0,00	0,00	22,00
1/0020001/00176	Grundstück Nr. 277/2, KG-Nr. 07113, Bauflächen Gebäude	01.01.1900			2 607,00	0,00	0,00	0,00	0,00	2 607,00
1/0020001/00178	Grundstück Nr. 345, KG-Nr. 07113, Bauflächen Gebäuden	01.01.1900			5 401,00	0,00	0,00	0,00	0,00	5 401,00
1/0020001/00207	Grundstück Nr. 83, KG-Nr. 07113, Bauflächen, Hörmanns	01.01.1900			6 193,00	0,00	0,00	0,00	0,00	6 193,00

Ansatz MVAG Konto	Bezeichnung	Inbetrieb- nahme	RND	ND	Buchwert 31.12.2022	Zugänge/ + Umbuchungen	Abgänge/ -	Wertaufholung+/ Wertminderung-	Abschreibung	Buchwert 31.12.2023
1/0020001/00208	Grundstück Nr. 83, KG-Nr. 07113, Bauflächen, Hörmanns	01.01.1900			979,00	0,00	0,00	0,00	0,00	979,00
1/0020001/00230	Grundstück Nr. 1234/1, KG-Nr. 07117, Bauflächen, Inselwe	01.01.1900			1 764,00	0,00	0,00	0,00	0,00	1 764,00
1/0020001/00025	Grundstück Nr. 323/1, KG-Nr. 07107, Bauflächen Gebäude	01.01.1900			143,00	0,00	143,00	0,00	0,00	0,00
1/0020001/00256	Grundstück Nr. 1276/4, KG-Nr. 07117, Bauflächen Gebäud	01.01.1900			18,00	0,00	0,00	0,00	0,00	18,00
1/0020001/00269	Grundstück Nr. 1310/1, KG-Nr. 07117, Bauflächen Gebäud	01.01.1900			234,00	0,00	0,00	0,00	0,00	234,00
1/0020001/00275	Grundstück Nr. 1313/1, KG-Nr. 07117, Bauflächen Gebäud	01.01.1900			918,00	0,00	0,00	0,00	0,00	918,00
1/0020001/00285	Grundstück Nr. 1316/1, KG-Nr. 07117, Bauflächen Gebäud	01.01.1900			1 134,00	0,00	0,00	0,00	0,00	1 134,00
1/0020001/00307	Grundstück Nr. 1335/6, KG-Nr. 07117, Bauflächen Gebäud	01.01.1900			9,00	0,00	0,00	0,00	0,00	9,00
1/0020001/00348	Grundstück Nr. 1409/1, KG-Nr. 07117, Bauflächen Gebäud	01.01.1900			306,00	0,00	0,00	0,00	0,00	306,00
1/0020001/00378	Grundstück Nr. 1430, KG-Nr. 07117, Bauflächen Gebäude	01.01.1900			594,00	0,00	0,00	0,00	0,00	594,00
1/0020001/00388	Grundstück Nr. 1471/2, KG-Nr. 07117, Bauflächen Gebäud	01.01.1900			954,00	0,00	0,00	0,00	0,00	954,00
1/0020001/00394	Grundstück Nr. 150/1, KG-Nr. 07117, Bauflächen Gebäude	01.01.1900			72,00	0,00	0,00	0,00	0,00	72,00
1/0020001/00462	Grundstück Nr. 183/10, KG-Nr. 07117, Bauflächen, Bahnhc	01.01.1900			11,70	0,00	0,00	0,00	0,00	11,70
1/0020001/00482	Grundstück Nr. 1899/4, KG-Nr. 07117, Bauflächen Gebäud	01.01.1900			1 566,00	0,00	0,00	0,00	0,00	1 566,00
1/0020001/00483	Grundstück Nr. 1899/5, KG-Nr. 07117, Bauflächen Gebäud	01.01.1900			468,00	0,00	0,00	0,00	0,00	468,00
1/0020001/00522	Grundstück Nr. 1928, KG-Nr. 07117, Bauflächen Gebäude,	01.01.1900			18,90	0,00	0,00	0,00	0,00	18,90
1/0020001/00524	Grundstück Nr. 1929/1, KG-Nr. 07117, Bauflächen Gebäud	01.01.1900			11,70	0,00	0,00	0,00	0,00	11,70
1/0020001/00534	Grundstück Nr. 1943/2, KG-Nr. 07117, Bauflächen Gebäud	01.01.1900			91,80	0,00	0,00	0,00	0,00	91,80
1/0020001/00054	Grundstück Nr. 488, KG-Nr. 07107, Bauflächen Gebäude, F	01.01.1900			132,00	0,00	0,00	0,00	0,00	132,00
1/0020001/00578	Grundstück Nr. 342, KG-Nr. 07117, Bauflächen Gebäude, F	01.01.1900			540,00	0,00	0,00	0,00	0,00	540,00
1/0020001/00583	Grundstück Nr. 348, KG-Nr. 07117, Bauflächen Gebäude, F	01.01.1900			234,00	0,00	0,00	0,00	0,00	234,00
1/0020001/00617	Grundstück Nr. 519, KG-Nr. 07117, Bauflächen Gebäuden€	01.01.1900			1 728,00	0,00	0,00	0,00	0,00	1 728,00
1/0020001/00618	Grundstück Nr. 520, KG-Nr. 07117, Bauflächen Gebäuden€	01.01.1900			8 676,00	0,00	0,00	0,00	0,00	8 676,00
1/0020001/00619	Grundstück Nr. 523, KG-Nr. 07117, Bauflächen Gebäuden€	01.01.1900			3 654,00	0,00	0,00	0,00	0,00	3 654,00
1/0020001/00620	Grundstück Nr. 524, KG-Nr. 07117, Bauflächen Gebäuden€	01.01.1900			10 458,00	0,00	0,00	0,00	0,00	10 458,00
1/0020001/00638	Grundstück Nr. 59, KG-Nr. 07117, Bauflächen Gebäude, Fl	01.01.1900			540,00	0,00	0,00	0,00	0,00	540,00
1/0020001/00653	Grundstück Nr. 61, KG-Nr. 07117, Bauflächen, Stadtplatz 3	01.01.1900			7 056,00	0,00	0,00	0,00	0,00	7 056,00
1/0020001/00654	Grundstück Nr. 61, KG-Nr. 07117, Bauflächen, Stadtplatz 3	01.01.1900			840,78	0,00	0,00	0,00	0,00	840,78
1/0020001/00721	Grundstück Nr. 35/3, KG-Nr. 07118, Bauflächen, Loimanns	01.01.1900			1 001,00	0,00	0,00	0,00	0,00	1 001,00
1/0020001/00730	Grundstück Nr. 587/3, KG-Nr. 07118, Bauflächen Gebäude	01.01.1900			31,50	0,00	0,00	0,00	0,00	31,50
1/0020001/00735	Grundstück Nr. 597/2, KG-Nr. 07118, Bauflächen, Loimann	01.01.1900			561,00	0,00	0,00	0,00	0,00	561,00
1/0020001/00736	Grundstück Nr. 597/3, KG-Nr. 07118, Bauflächen Gebäude	01.01.1900			440,00	0,00	0,00	0,00	0,00	440,00
1/0020001/00741	Grundstück Nr. 603, KG-Nr. 07118, Bauflächen Gebäude, F	01.01.1900			1,80	0,00	0,00	0,00	0,00	1,80
1/0020001/00076	Grundstück Nr. 56/3, KG-Nr. 07107, Bauflächen Gebäude,	01.01.1900			704,00	0,00	0,00	0,00	0,00	704,00
1/0020001/00834	Grundstück Nr. 116, KG-Nr. 07127, Bauflächen Gebäude, F	01.01.1900			176,00	0,00	0,00	0,00	0,00	176,00
1/0020001/00838	Grundstück Nr. 18/2, KG-Nr. 07127, Bauflächen, Reitzensc	01.01.1900			231,00	0,00	0,00	0,00	0,00	231,00
1/0020001/00839	Grundstück Nr. 19/2, KG-Nr. 07127, Bauflächen, Reitzensc	01.01.1900			297,00	0,00	0,00	0,00	0,00	297,00
1/0020001/00841	Grundstück Nr. 677, KG-Nr. 07127, Bauflächen Gebäude, F	01.01.1900			451,00	0,00	0,00	0,00	0,00	451,00
1/0020001/00846	Grundstück Nr. 973/1, KG-Nr. 07127, Bauflächen Gebäude	01.01.1900			14,40	0,00	0,00	0,00	0,00	14,40

Ansatz MVAG Konto	Bezeichnung	Inbetrieb- nahme	RND	ND	Buchwert 31.12.2022	Zugänge/ + Umbuchungen -	Abgänge/	Wertaufholung+/ Wertminderung-	Abschreibung	Buchwert 31.12.2023
1/0020001/00884	Grundstück Nr. 257, KG-Nr. 07130, Bauflächen, Saaß	01.01.1900			45,00	0,00	0,00	0,00	0,00	45,00
1/0020001/00904	Grundstück Nr. 20, KG-Nr. 07131, Bauflächen, Schandach	01.01.1900			1 980,00	0,00	0,00	0,00	0,00	1 980,00
1/0020001/00931	Grundstück Nr. 581/3, KG-Nr. 07131, Bauflächen Gebäude	01.01.1900			99,00	0,00	0,00	0,00	0,00	99,00
1/0020001/00965	Grundstück Nr. 438, KG-Nr. 07132, Bauflächen Gebäude, F	01.01.1900			18,00	0,00	0,00	0,00	0,00	18,00
1/0020002/00493	Grundstück Nr. 1903/6, KG-Nr. 07117, Sonstige Betriebsflä	01.01.1900			7 110,00	0,00	0,00	0,00	0,00	7 110,00
1/0020002/00580	Grundstück Nr. 342, KG-Nr. 07117, Sonstige Betriebsfläche	01.01.1900			1 152,00	0,00	0,00	0,00	0,00	1 152,00
1/0020002/00581	Grundstück Nr. 343, KG-Nr. 07117, Sonstige Betriebsfläche	01.01.1900			48 420,00	0,00	0,00	0,00	0,00	48 420,00
1/0020002/00582	Grundstück Nr. 347, KG-Nr. 07117, Sonstige Betriebsfläche	01.01.1900			48 744,00	0,00	0,00	0,00	0,00	48 744,00
1/0020002/00585	Grundstück Nr. 348, KG-Nr. 07117, Sonstige Betriebsfläche	01.01.1900			1 062,00	0,00	0,00	0,00	0,00	1 062,00
1/0020002/00588	Grundstück Nr. 357, KG-Nr. 07117, Sonstige Betriebsfläche	01.01.1900			8 532,00	0,00	0,00	0,00	0,00	8 532,00
1/0020002/00589	Grundstück Nr. 358, KG-Nr. 07117, Sonstige Betriebsfläche	01.01.1900			100 872,00	0,00	0,00	0,00	0,00	100 872,00
1/0020002/00644	Grundstück Nr. 594/1, KG-Nr. 07117, Sonstige Friedhöfe, F	01.01.1900			27 572,40	0,00	0,00	0,00	0,00	27 572,40
1/0020003/00139	Grundstück Nr. 109, KG-Nr. 07113, Sonstige Abbauflächen	01.01.1900			35 646,60	0,00	0,00	0,00	0,00	35 646,60
1/0020003/00142	Grundstück Nr. 110, KG-Nr. 07113, Sonstige Abbauflächen	01.01.1900			242,00	0,00	0,00	0,00	0,00	242,00
1/0020003/00015	Grundstück Nr. 194/1, KG-Nr. 07107, Sonstige Abbaufläche	01.01.1900			3 986,40	0,00	0,00	0,00	0,00	3 986,40
1/0020003/00994	Grundstück Nr. 338, KG-Nr. 07133, Sonstige Abbauflächen	01.01.1900			11 609,40	0,00	0,00	0,00	0,00	11 609,40
1/0020004/00119	Grundstück Nr. 101, KG-Nr. 07113, Sonstige Straßenverke	01.01.1900			268,40	0,00	0,00	0,00	0,00	268,40
1/0020004/00121	Grundstück Nr. 102/1, KG-Nr. 07113, Sonstige Straßenverk	01.01.1900			761,20	0,00	0,00	0,00	0,00	761,20
1/0020004/00124	Grundstück Nr. 103/1, KG-Nr. 07113, Sonstige Straßenverk	01.01.1900			1 247,40	0,00	0,00	0,00	0,00	1 247,40
1/0020004/00128	Grundstück Nr. 103/2, KG-Nr. 07113, Sonstige Straßenverk	01.01.1900			1 581,80	0,00	0,00	0,00	0,00	1 581,80
1/0020004/00131	Grundstück Nr. 104, KG-Nr. 07113, Sonstige Straßenverke	01.01.1900			1 289,20	0,00	0,00	0,00	0,00	1 289,20
1/0020004/00146	Grundstück Nr. 113/1, KG-Nr. 07113, Sonstige Straßenverk	01.01.1900			171,60	0,00	0,00	0,00	0,00	171,60
1/0020004/00227	Grundstück Nr. 1219, KG-Nr. 07117, Sonstige Straßenverk	01.01.1900			50,40	0,00	0,00	0,00	0,00	50,40
1/0020004/00267	Grundstück Nr. 1307/1, KG-Nr. 07117, Sonstige Straßenve	01.01.1900			363,60	0,00	0,00	0,00	0,00	363,60
1/0020004/00271	Grundstück Nr. 1310/1, KG-Nr. 07117, Sonstige Straßenve	01.01.1900			414,00	0,00	0,00	0,00	0,00	414,00
1/0020004/00277	Grundstück Nr. 1313/1, KG-Nr. 07117, Sonstige Straßenve	01.01.1900			824,40	0,00	0,00	0,00	0,00	824,40
1/0020004/00287	Grundstück Nr. 1316/1, KG-Nr. 07117, Sonstige Straßenve	01.01.1900			669,60	0,00	0,00	0,00	0,00	669,60
1/0020004/00342	Grundstück Nr. 1373, KG-Nr. 07117, Sonstige Straßenverk	01.01.1900			10 681,20	0,00	0,00	0,00	0,00	10 681,20
1/0020004/00039	Grundstück Nr. 469/2, KG-Nr. 07107, Sonstige Straßenverk	01.01.1900			107,80	0,00	0,00	0,00	0,00	107,80
1/0020004/00454	Grundstück Nr. 1747/6, KG-Nr. 07117, Sonstige Straßenve	01.01.1900			262,80	0,00	0,00	0,00	0,00	262,80
1/0020004/00550	Grundstück Nr. 1964, KG-Nr. 07117, Sonstige Straßenverk	01.01.1900			187,38	0,00	0,00	0,00	0,00	187,38
1/0020004/00556	Grundstück Nr. 231, KG-Nr. 07117, Sonstige Straßenverke	01.01.1900			518,58	0,00	0,00	0,00	0,00	518,58
1/0020004/00615	Grundstück Nr. 513/3, KG-Nr. 07117, Sonstige Straßenverk	01.01.1900			9,90	0,00	0,00	0,00	0,00	9,90
1/0020004/00642	Grundstück Nr. 591/1, KG-Nr. 07117, Sonstige Straßenverk	01.01.1900			21,60	0,00	0,00	0,00	0,00	21,60
1/0020004/00659	Grundstück Nr. 610, KG-Nr. 07117, Sonstige Straßenverke	01.01.1900			813,60	0,00	0,00	0,00	0,00	813,60
1/0020004/00665	Grundstück Nr. 613/39, KG-Nr. 07117, Sonstige Straßenve	01.01.1900			1 249,20	0,00	0,00	0,00	0,00	1 249,20
1/0020004/00670	Grundstück Nr. 613/85, KG-Nr. 07117, Sonstige Straßenve	01.01.1900			9,72	0,00	0,00	0,00	0,00	9,72
1/0020004/00007	Grundstück Nr. 127/1, KG-Nr. 07107, Sonstige Straßenverk	01.01.1900			631,40	0,00	631,40	0,00	0,00	0,00
1/0020004/00715	Grundstück Nr. 259/11, KG-Nr. 07118, Sonstige Straßenve	01.01.1900			127,26	0,00	0,00	0,00	0,00	127,26

Ansatz MVAG Konto	Bezeichnung	Inbetrieb- nahme	RND	ND	Buchwert 31.12.2022	Zugänge/ + Umbuchungen	Abgänge/ -	Wertaufholung+/ Wertminderung-	Abschreibung	Buchwert 31.12.2023
1/0020004/00722	Grundstück Nr. 399/1, KG-Nr. 07118, Sonstige Straßenverh	01.01.1900			6,84	0,00	0,00	0,00	0,00	6,84
1/0020004/00772	Grundstück Nr. 275/2, KG-Nr. 07123, Sonstige Straßenverh	01.01.1900			127,60	0,00	0,00	0,00	0,00	127,60
1/0020004/00900	Grundstück Nr. 506, KG-Nr. 07130, Sonstige Straßenverke	01.01.1900			85,14	0,00	0,00	0,00	0,00	85,14
1/0020004/00919	Grundstück Nr. 526/2, KG-Nr. 07131, Sonstige Straßenverh	01.01.1900			827,20	0,00	0,00	0,00	0,00	827,20
1/0020004/00933	Grundstück Nr. 581/3, KG-Nr. 07131, Sonstige Straßenverh	01.01.1900			24,20	0,00	0,00	0,00	0,00	24,20
1/0020004/00993	Grundstück Nr. 338, KG-Nr. 07133, Sonstige Straßenverke	01.01.1900			622,60	0,00	0,00	0,00	0,00	622,60
1/0030001/00010	Grundstück Nr. 163/1, KG-Nr. 07107, landwirtschaftlich ger	01.01.1900			571,50	0,00	0,00	0,00	0,00	571,50
1/0030001/01000	Grundstück Nr. 381/2, KG-Nr. 07133, landwirtschaftlich ger	01.01.1900			271,80	0,00	0,00	0,00	0,00	271,80
1/0030001/01001	Grundstück Nr. 384/1, KG-Nr. 07133, landwirtschaftlich ger	01.01.1900			1 380,60	0,00	0,00	0,00	0,00	1 380,60
1/0030001/01003	Grundstück Nr. 385, KG-Nr. 07133, landwirtschaftlich genui	01.01.1900			745,20	0,00	0,00	0,00	0,00	745,20
1/0030001/01004	Grundstück Nr. 386, KG-Nr. 07133, landwirtschaftlich genui	01.01.1900			807,30	0,00	0,00	0,00	0,00	807,30
1/0030001/01005	Grundstück Nr. 387/1, KG-Nr. 07133, landwirtschaftlich ger	01.01.1900			1 359,90	0,00	0,00	0,00	0,00	1 359,90
1/0030001/01007	Grundstück Nr. 387/2, KG-Nr. 07133, landwirtschaftlich ger	01.01.1900			715,50	0,00	0,00	0,00	0,00	715,50
1/0030001/01013	Grundstück Nr. 404, KG-Nr. 07133, landwirtschaftlich genui	01.01.1900			5 884,20	0,00	0,00	0,00	0,00	5 884,20
1/0030001/01015	Grundstück Nr. 405/1, KG-Nr. 07133, landwirtschaftlich ger	01.01.1900			825,30	0,00	0,00	0,00	0,00	825,30
1/0030001/01016	Grundstück Nr. 405/2, KG-Nr. 07133, landwirtschaftlich ger	01.01.1900			102,60	0,00	0,00	0,00	0,00	102,60
1/0030001/01017	Grundstück Nr. 406/1, KG-Nr. 07133, landwirtschaftlich ger	01.01.1900			62,10	0,00	0,00	0,00	0,00	62,10
1/0030001/01033	Grundstück Nr. 595, KG-Nr. 07133, landwirtschaftlich genui	01.01.1900			795,60	0,00	0,00	0,00	0,00	795,60
1/0030001/01054	Grundstück Nr. 611/2, KG-Nr. 07133, landwirtschaftlich ger	01.01.1900			64,80	0,00	0,00	0,00	0,00	64,80
1/0030001/01057	Grundstück Nr. 618/4, KG-Nr. 07133, Bauflächen Gärten, F	01.01.1900			519,20	0,00	0,00	0,00	0,00	519,20
1/0030001/01058	Grundstück Nr. 619, KG-Nr. 07133, landwirtschaftlich genui	01.01.1900			90,00	0,00	0,00	0,00	0,00	90,00
1/0030001/00107	Grundstück Nr. 627, KG-Nr. 07107, landwirtschaftlich genui	01.01.1900			81,00	0,00	0,00	0,00	0,00	81,00
1/0030001/01070	Grundstück Nr. 236/2, KG-Nr. 07113, landwirtschaftlich ger	01.01.1900			96,90	0,00	0,00	0,00	0,00	96,90
1/0030001/01072	Grundstück Nr. 1203, KG-Nr. 07117, landwirtschaftlich geni	01.12.2021			5 491,60	0,00	0,00	0,00	0,00	5 491,60
1/0030001/01073	Grundstück Nr. 657/1, KG-Nr. 07127, landwirtschaftlich ger	07.04.2021			301,49	0,00	0,00	0,00	0,00	301,49
1/0030001/01074	Grundstück Nr. 660/2, KG-Nr. 07117, landwirtschaftlich ger	20.10.2022			2 259,10	0,00	0,00	0,00	0,00	2 259,10
1/0030001/01075	Grundstück Nr. 659/1, KG-Nr. 07117, landwirtschaftlich ger	20.10.2022			1 793,30	0,00	0,00	0,00	0,00	1 793,30
1/0030001/01076	Grundstück Nr. 653, KG-Nr. 07117, landwirtschaftlich genui	30.11.2022			941,40	0,00	0,00	0,00	0,00	941,40
1/0030001/01077	Grundstück Nr. 296/1, KG-Nr. 07117, landwirtschaftlich ger	18.09.2023			0,00	12 360,64	0,00	0,00	0,00	12 360,64
1/0030001/01078	Grundstück Nr. 296/2, KG-Nr. 07117, landwirtschaftlich ger	18.09.2023			0,00	2 167,48	0,00	0,00	0,00	2 167,48
1/0030001/01079	Grundstück Nr. 297/1, KG-Nr. 07117, landwirtschaftlich ger	18.09.2023			0,00	13 541,06	0,00	0,00	0,00	13 541,06
1/0030001/00108	Grundstück Nr. 628, KG-Nr. 07107, landwirtschaftlich genui	01.01.1900			31,50	0,00	0,00	0,00	0,00	31,50
1/0030001/01080	Grundstück Nr. 297/2, KG-Nr. 07117, landwirtschaftlich ger	18.09.2023			0,00	2 713,48	0,00	0,00	0,00	2 713,48
1/0030001/01081	Grundstück Nr. 297/3, KG-Nr. 07117, landwirtschaftlich ger	18.09.2023			0,00	3 047,56	0,00	0,00	0,00	3 047,56
1/0030001/01082	Grundstück Nr. 322/1, KG-Nr. 07117, landwirtschaftlich ger	18.09.2023			0,00	3 913,47	0,00	0,00	0,00	3 913,47
1/0030001/01083	Grundstück Nr. 322/2, KG-Nr. 07117, landwirtschaftlich ger	18.09.2023			0,00	1 398,75	0,00	0,00	0,00	1 398,75
1/0030001/01084	Grundstück Nr. 322/3, KG-Nr. 07117, landwirtschaftlich ger	18.09.2023			0,00	9 994,36	0,00	0,00	0,00	9 994,36
1/0030001/00011	Grundstück Nr. 163/2, KG-Nr. 07107, Bauflächen Gärten, F	01.01.1900			1 469,60	0,00	0,00	0,00	0,00	1 469,60
1/0030001/00116	Grundstück Nr. 82, KG-Nr. 07107, landwirtschaftlich genutzt	01.01.1900			434,70	0,00	0,00	0,00	0,00	434,70

Ansatz MVAG Konto	Bezeichnung	Inbetrieb- nahme	RND	ND	Buchwert 31.12.2022	Zugänge/ + Umbuchungen -	Abgänge/	Wertaufholung+/ Wertminderung-	Abschreibung	Buchwert 31.12.2023
1/0030001/00117	Grundstück Nr. 101, KG-Nr. 07113, landwirtschaftlich genui	01.01.1900			2 896,20	0,00	0,00	0,00	0,00	2 896,20
1/0030001/00012	Grundstück Nr. 193/1, KG-Nr. 07107, landwirtschaftlich ger	01.01.1900			1 865,70	0,00	0,00	0,00	0,00	1 865,70
1/0030001/00120	Grundstück Nr. 102/1, KG-Nr. 07113, landwirtschaftlich ger	01.01.1900			1 572,30	0,00	0,00	0,00	0,00	1 572,30
1/0030001/00122	Grundstück Nr. 102/2, KG-Nr. 07113, Bauflächen Gärten, F	01.01.1900			572,00	0,00	0,00	0,00	0,00	572,00
1/0030001/00123	Grundstück Nr. 103/1, KG-Nr. 07113, landwirtschaftlich ger	01.01.1900			2 419,20	0,00	0,00	0,00	0,00	2 419,20
1/0030001/00125	Grundstück Nr. 103/2, KG-Nr. 07113, landwirtschaftlich ger	01.01.1900			310,50	0,00	0,00	0,00	0,00	310,50
1/0030001/00129	Grundstück Nr. 104, KG-Nr. 07113, landwirtschaftlich genui	01.01.1900			11 302,20	0,00	0,00	0,00	0,00	11 302,20
1/0030001/00013	Grundstück Nr. 194/1, KG-Nr. 07107, landwirtschaftlich ger	01.01.1900			2 160,00	0,00	0,00	0,00	0,00	2 160,00
1/0030001/00133	Grundstück Nr. 107, KG-Nr. 07113, landwirtschaftlich genui	01.01.1900			6 848,10	0,00	0,00	0,00	0,00	6 848,10
1/0030001/00137	Grundstück Nr. 109, KG-Nr. 07113, landwirtschaftlich genui	01.01.1900			6 827,40	0,00	0,00	0,00	0,00	6 827,40
1/0030001/00140	Grundstück Nr. 110, KG-Nr. 07113, landwirtschaftlich genui	01.01.1900			47,70	0,00	0,00	0,00	0,00	47,70
1/0030001/00143	Grundstück Nr. 111, KG-Nr. 07113, landwirtschaftlich genui	01.01.1900			324,00	0,00	0,00	0,00	0,00	324,00
1/0030001/00144	Grundstück Nr. 113/1, KG-Nr. 07113, landwirtschaftlich ger	01.01.1900			14 845,50	0,00	0,00	0,00	0,00	14 845,50
1/0030001/00149	Grundstück Nr. 116/1, KG-Nr. 07113, landwirtschaftlich ger	01.01.1900			1 508,40	0,00	0,00	0,00	0,00	1 508,40
1/0030001/00153	Grundstück Nr. 118, KG-Nr. 07113, landwirtschaftlich genui	01.01.1900			601,20	0,00	0,00	0,00	0,00	601,20
1/0030001/00155	Grundstück Nr. 23/2, KG-Nr. 07113, landwirtschaftlich genui	01.01.1900			149,40	0,00	0,00	0,00	0,00	149,40
1/0030001/00156	Grundstück Nr. 231, KG-Nr. 07113, landwirtschaftlich genui	01.01.1900			1 277,10	0,00	0,00	0,00	0,00	1 277,10
1/0030001/00158	Grundstück Nr. 234/1, KG-Nr. 07113, landwirtschaftlich ger	01.01.1900			1 767,60	0,00	0,00	0,00	0,00	1 767,60
1/0030001/00016	Grundstück Nr. 194/2, KG-Nr. 07107, landwirtschaftlich ger	01.01.1900			43,20	0,00	0,00	0,00	0,00	43,20
1/0030001/00163	Grundstück Nr. 234/4, KG-Nr. 07113, landwirtschaftlich ger	01.01.1900			76,50	0,00	0,00	0,00	0,00	76,50
1/0030001/00166	Grundstück Nr. 234/8, KG-Nr. 07113, Bauflächen, Hörmanr	01.01.1900			1 126,40	0,00	0,00	0,00	0,00	1 126,40
1/0030001/00167	Grundstück Nr. 236/1, KG-Nr. 07113, Bauflächen Gärten, F	01.01.1900			10 032,00	0,00	0,00	0,00	0,00	10 032,00
1/0030001/00170	Grundstück Nr. 237/3, KG-Nr. 07113, landwirtschaftlich ger	01.01.1900			25 581,60	0,00	0,00	0,00	0,00	25 581,60
1/0030001/00171	Grundstück Nr. 237/3, KG-Nr. 07113, landwirtschaftlich ger	01.01.1900			495,00	0,00	0,00	0,00	0,00	495,00
1/0030001/00173	Grundstück Nr. 238/1, KG-Nr. 07113, landwirtschaftlich ger	01.01.1900			74,70	0,00	0,00	0,00	0,00	74,70
1/0030001/00018	Grundstück Nr. 195, KG-Nr. 07107, landwirtschaftlich genui	01.01.1900			1 069,20	0,00	0,00	0,00	0,00	1 069,20
1/0030001/00185	Grundstück Nr. 697, KG-Nr. 07113, landwirtschaftlich genui	01.01.1900			8 535,60	0,00	0,00	0,00	0,00	8 535,60
1/0030001/00189	Grundstück Nr. 700/5, KG-Nr. 07113, landwirtschaftlich ger	01.01.1900			14 163,30	0,00	0,00	0,00	0,00	14 163,30
1/0030001/00202	Grundstück Nr. 73/4, KG-Nr. 07113, landwirtschaftlich genui	01.01.1900			235,80	0,00	0,00	0,00	0,00	235,80
1/0030001/00204	Grundstück Nr. 736/2, KG-Nr. 07113, Bauflächen Gärten, F	01.01.1900			1 848,00	0,00	0,00	0,00	0,00	1 848,00
1/0030001/00209	Grundstück Nr. 83, KG-Nr. 07113, Bauflächen, Hörmanns z	01.01.1900			35,20	0,00	0,00	0,00	0,00	35,20
1/0030001/00021	Grundstück Nr. 196/1, KG-Nr. 07107, landwirtschaftlich ger	01.01.1900			1 288,80	0,00	0,00	0,00	0,00	1 288,80
1/0030001/00210	Grundstück Nr. 84, KG-Nr. 07113, landwirtschaftlich genutzt	01.01.1900			914,40	0,00	0,00	0,00	0,00	914,40
1/0030001/00211	Grundstück Nr. 1065, KG-Nr. 07117, landwirtschaftlich genui	01.01.1900			1 766,70	0,00	0,00	0,00	0,00	1 766,70
1/0030001/00212	Grundstück Nr. 1095, KG-Nr. 07117, landwirtschaftlich genui	01.01.1900			2 586,60	0,00	0,00	0,00	0,00	2 586,60
1/0030001/00216	Grundstück Nr. 1128/2, KG-Nr. 07117, landwirtschaftlich ge	01.01.1900			226,80	0,00	0,00	0,00	0,00	226,80
1/0030001/00218	Grundstück Nr. 1210/2, KG-Nr. 07117, landwirtschaftlich ge	01.01.1900			70,20	0,00	0,00	0,00	0,00	70,20
1/0030001/00022	Grundstück Nr. 196/2, KG-Nr. 07107, landwirtschaftlich ger	01.01.1900			390,60	0,00	0,00	0,00	0,00	390,60
1/0030001/00220	Grundstück Nr. 1211/3, KG-Nr. 07117, landwirtschaftlich ge	01.01.1900			86,40	0,00	0,00	0,00	0,00	86,40

Ansatz MVAG Konto	Bezeichnung	Inbetrieb- nahme	RND	ND	Buchwert 31.12.2022	Zugänge/ + Umbuchungen -	Abgänge/	Wertaufholung+/ Wertminderung-	Abschreibung	Buchwert 31.12.2023
1/0030001/00226	Grundstück Nr. 1219, KG-Nr. 07117, landwirtschaftlich gen	01.01.1900			733,50	0,00	0,00	0,00	0,00	733,50
1/0030001/00231	Grundstück Nr. 1234/1, KG-Nr. 07117, Bauflächen, Inselwe	01.01.1900			44 812,80	0,00	0,00	0,00	0,00	44 812,80
1/0030001/00233	Grundstück Nr. 1235/1, KG-Nr. 07117, landwirtschaftlich ge	01.01.1900			321,30	0,00	0,00	0,00	0,00	321,30
1/0030001/00234	Grundstück Nr. 1235/3, KG-Nr. 07117, Bauflächen Gärten,	01.01.1900			3 484,80	0,00	0,00	0,00	0,00	3 484,80
1/0030001/00235	Grundstück Nr. 1237/1, KG-Nr. 07117, landwirtschaftlich ge	01.01.1900			2 336,40	0,00	0,00	0,00	0,00	2 336,40
1/0030001/00024	Grundstück Nr. 224/3, KG-Nr. 07107, landwirtschaftlich ger	01.01.1900			598,50	0,00	0,00	0,00	0,00	598,50
1/0030001/00249	Grundstück Nr. 1266/4, KG-Nr. 07117, Gärten 810,00 m ²	01.01.1900			11 664,00	0,00	0,00	0,00	0,00	11 664,00
1/0030001/00250	Grundstück Nr. 1266/5, KG-Nr. 07117, Gärten 927,00 m ²	01.01.1900			13 348,80	0,00	18 540,00	5 191,20	0,00	0,00
1/0030001/00255	Grundstück Nr. 1276/1, KG-Nr. 07117, landwirtschaftlich ge	01.01.1900			1 515,60	0,00	0,00	0,00	0,00	1 515,60
1/0030001/00257	Grundstück Nr. 1277, KG-Nr. 07117, landwirtschaftlich gen	01.01.1900			1 000,80	0,00	0,00	0,00	0,00	1 000,80
1/0030001/00026	Grundstück Nr. 323/1, KG-Nr. 07107, landwirtschaftlich ger	01.01.1900			3 028,50	0,00	3 398,95	370,45	0,00	0,00
1/0030001/00028	Grundstück Nr. 323/2, KG-Nr. 07107, landwirtschaftlich ger	01.01.1900			187,20	0,00	0,00	0,00	0,00	187,20
1/0030001/00031	Grundstück Nr. 386, KG-Nr. 07107, landwirtschaftlich genu	01.01.1900			268,20	0,00	0,00	0,00	0,00	268,20
1/0030001/00314	Grundstück Nr. 1341/1, KG-Nr. 07117, landwirtschaftlich ge	01.01.1900			907,20	0,00	0,00	0,00	0,00	907,20
1/0030001/00340	Grundstück Nr. 1373, KG-Nr. 07117, Bauflächen Gärten, Fl	01.01.1900			3 715,20	0,00	0,00	0,00	0,00	3 715,20
1/0030001/00345	Grundstück Nr. 1407/1, KG-Nr. 07117, landwirtschaftlich ge	01.01.1900			940,50	0,00	0,00	0,00	0,00	940,50
1/0030001/00346	Grundstück Nr. 1407/6, KG-Nr. 07117, landwirtschaftlich ge	01.01.1900			505,80	0,00	0,00	0,00	0,00	505,80
1/0030001/00349	Grundstück Nr. 1409/1, KG-Nr. 07117, Bauflächen Gärten,	01.01.1900			19 612,80	0,00	0,00	0,00	0,00	19 612,80
1/0030001/00035	Grundstück Nr. 391/4, KG-Nr. 07107, landwirtschaftlich ger	01.01.1900			0,00	0,00	0,00	0,00	0,00	0,00
1/0030001/00352	Grundstück Nr. 1409/13, KG-Nr. 07117, landwirtschaftlich g	01.01.1900			15,30	0,00	0,00	0,00	0,00	15,30
1/0030001/00353	Grundstück Nr. 1409/15, KG-Nr. 07117, Bauflächen Gärten	01.01.1900			17 625,60	0,00	0,00	0,00	0,00	17 625,60
1/0030001/00356	Grundstück Nr. 1409/6, KG-Nr. 07117, landwirtschaftlich ge	01.01.1900			40,50	0,00	0,00	0,00	0,00	40,50
1/0030001/00036	Grundstück Nr. 4/2, KG-Nr. 07107, landwirtschaftlich genut	01.01.1900			342,90	0,00	0,00	0,00	0,00	342,90
1/0030001/00364	Grundstück Nr. 1411/59, KG-Nr. 07117, Bauflächen Gärten	01.01.1900			316,80	0,00	0,00	0,00	0,00	316,80
1/0030001/00367	Grundstück Nr. 1424/1, KG-Nr. 07117, landwirtschaftlich ge	01.01.1900			628,20	0,00	0,00	0,00	0,00	628,20
1/0030001/00374	Grundstück Nr. 143/35, KG-Nr. 07117, landwirtschaftlich ge	01.01.1900			43,20	0,00	0,00	0,00	0,00	43,20
1/0030001/00375	Grundstück Nr. 143/38, KG-Nr. 07117, Bauflächen Gärten,	01.01.1900			691,20	0,00	500,00	-191,20	0,00	0,00
1/0030001/00376	Grundstück Nr. 143/41, KG-Nr. 07117, landwirtschaftlich ge	01.01.1900			29,70	0,00	0,00	0,00	0,00	29,70
1/0030001/00377	Grundstück Nr. 143/6, KG-Nr. 07117, Bauflächen Gärten, F	01.01.1900			604,80	0,00	0,00	0,00	0,00	604,80
1/0030001/00038	Grundstück Nr. 469/2, KG-Nr. 07107, landwirtschaftlich ger	01.01.1900			2 980,80	0,00	0,00	0,00	0,00	2 980,80
1/0030001/00380	Grundstück Nr. 1457/3, KG-Nr. 07117, landwirtschaftlich ge	01.01.1900			175,50	0,00	0,00	0,00	0,00	175,50
1/0030001/00381	Grundstück Nr. 1458/1, KG-Nr. 07117, landwirtschaftlich ge	01.01.1900			78,30	0,00	0,00	0,00	0,00	78,30
1/0030001/00389	Grundstück Nr. 1471/2, KG-Nr. 07117, Bauflächen Gärten,	01.01.1900			403,20	0,00	0,00	0,00	0,00	403,20
1/0030001/00395	Grundstück Nr. 150/1, KG-Nr. 07117, Bauflächen Gärten, F	01.01.1900			5 544,00	0,00	0,00	0,00	0,00	5 544,00
1/0030001/00399	Grundstück Nr. 1565/4, KG-Nr. 07117, landwirtschaftlich ge	01.01.1900			306,00	0,00	0,00	0,00	0,00	306,00
1/0030001/00004	Grundstück Nr. 127/1, KG-Nr. 07107, landwirtschaftlich ge	01.01.1900			286,20	0,00	286,20	0,00	0,00	0,00
1/0030001/00040	Grundstück Nr. 473, KG-Nr. 07107, landwirtschaftlich genu	01.01.1900			180,00	0,00	0,00	0,00	0,00	180,00
1/0030001/00400	Grundstück Nr. 1566/2, KG-Nr. 07117, landwirtschaftlich ge	01.01.1900			24,30	0,00	0,00	0,00	0,00	24,30
1/0030001/00402	Grundstück Nr. 1566/6, KG-Nr. 07117, landwirtschaftlich ge	01.01.1900			194,40	0,00	0,00	0,00	0,00	194,40

Ansatz MVAG Konto	Bezeichnung	Inbetrieb- nahme	RND	ND	Buchwert 31.12.2022	Zugänge/ + Umbuchungen -	Abgänge/	Wertaufholung+/ Wertminderung-	Abschreibung	Buchwert 31.12.2023
1/0030001/00405	Grundstück Nr. 1586, KG-Nr. 07117, landwirtschaftlich gen	01.01.1900			4 350,60	0,00	0,00	0,00	0,00	4 350,60
1/0030001/00406	Grundstück Nr. 1587, KG-Nr. 07117, landwirtschaftlich gen	01.01.1900			1 175,40	0,00	0,00	0,00	0,00	1 175,40
1/0030001/00407	Grundstück Nr. 1588, KG-Nr. 07117, landwirtschaftlich gen	01.01.1900			3 006,90	0,00	0,00	0,00	0,00	3 006,90
1/0030001/00408	Grundstück Nr. 1590/2, KG-Nr. 07117, landwirtschaftlich ge	01.01.1900			776,70	0,00	0,00	0,00	0,00	776,70
1/0030001/00041	Grundstück Nr. 473, KG-Nr. 07107, landwirtschaftlich genu	01.01.1900			1 312,20	0,00	0,00	0,00	0,00	1 312,20
1/0030001/00412	Grundstück Nr. 1621/1, KG-Nr. 07117, landwirtschaftlich ge	01.01.1900			837,90	0,00	0,00	0,00	0,00	837,90
1/0030001/00413	Grundstück Nr. 1621/3, KG-Nr. 07117, landwirtschaftlich ge	01.01.1900			228,60	0,00	0,00	0,00	0,00	228,60
1/0030001/00414	Grundstück Nr. 1622, KG-Nr. 07117, landwirtschaftlich gen	01.01.1900			89,10	0,00	0,00	0,00	0,00	89,10
1/0030001/00424	Grundstück Nr. 1682/5, KG-Nr. 07117, landwirtschaftlich ge	01.01.1900			62,10	0,00	0,00	0,00	0,00	62,10
1/0030001/00426	Grundstück Nr. 1685/1, KG-Nr. 07117, landwirtschaftlich ge	01.01.1900			4 095,90	0,00	6 324,00	2 228,10	0,00	0,00
1/0030001/00433	Grundstück Nr. 1704, KG-Nr. 07117, landwirtschaftlich gen	01.01.1900			10 515,60	0,00	0,00	0,00	0,00	10 515,60
1/0030001/00435	Grundstück Nr. 1716, KG-Nr. 07117, landwirtschaftlich gen	01.01.1900			6 775,20	0,00	0,00	0,00	0,00	6 775,20
1/0030001/00044	Grundstück Nr. 475/1, KG-Nr. 07107, landwirtschaftlich ger	01.01.1900			198,00	0,00	0,00	0,00	0,00	198,00
1/0030001/00452	Grundstück Nr. 1737/4, KG-Nr. 07117, Bauflächen Gärten,	01.01.1900			12 355,20	0,00	0,00	0,00	0,00	12 355,20
1/0030001/00453	Grundstück Nr. 1737/5, KG-Nr. 07117, Bauflächen Gärten,	01.01.1900			12 369,60	0,00	0,00	0,00	0,00	12 369,60
1/0030001/00457	Grundstück Nr. 181/3, KG-Nr. 07117, landwirtschaftlich ger	01.01.1900			139,50	0,00	0,00	0,00	0,00	139,50
1/0030001/00047	Grundstück Nr. 475/37, KG-Nr. 07107, landwirtschaftlich ge	01.01.1900			454,50	0,00	0,00	0,00	0,00	454,50
1/0030001/00470	Grundstück Nr. 186, KG-Nr. 07117, Bauflächen Gärten, Flä	01.01.1900			4 939,20	0,00	0,00	0,00	0,00	4 939,20
1/0030001/00471	Grundstück Nr. 1866, KG-Nr. 07117, landwirtschaftlich gen	01.01.1900			176,40	0,00	0,00	0,00	0,00	176,40
1/0030001/00472	Grundstück Nr. 187/1, KG-Nr. 07117, landwirtschaftlich ger	01.01.1900			346,50	0,00	0,00	0,00	0,00	346,50
1/0030001/00473	Grundstück Nr. 187/22, KG-Nr. 07117, landwirtschaftlich ge	01.01.1900			310,50	0,00	0,00	0,00	0,00	310,50
1/0030001/00474	Grundstück Nr. 187/9, KG-Nr. 07117, landwirtschaftlich ger	01.01.1900			430,20	0,00	0,00	0,00	0,00	430,20
1/0030001/00475	Grundstück Nr. 188/1, KG-Nr. 07117, landwirtschaftlich ger	01.01.1900			281,70	0,00	0,00	0,00	0,00	281,70
1/0030001/00048	Grundstück Nr. 476/3, KG-Nr. 07107, landwirtschaftlich ger	01.01.1900			238,50	0,00	0,00	0,00	0,00	238,50
1/0030001/00488	Grundstück Nr. 1900, KG-Nr. 07117, landwirtschaftlich gen	01.01.1900			51,30	0,00	0,00	0,00	0,00	51,30
1/0030001/00490	Grundstück Nr. 1901/3, KG-Nr. 07117, landwirtschaftlich ge	01.01.1900			34,20	0,00	0,00	0,00	0,00	34,20
1/0030001/00005	Grundstück Nr. 127/1, KG-Nr. 07107, landwirtschaftlich ger	01.01.1900			1 481,40	0,00	1 481,40	0,00	0,00	0,00
1/0030001/00510	Grundstück Nr. 1916, KG-Nr. 07117, landwirtschaftlich gen	01.01.1900			42,30	0,00	0,00	0,00	0,00	42,30
1/0030001/00512	Grundstück Nr. 1917/2, KG-Nr. 07117, landwirtschaftlich ge	01.01.1900			19,80	0,00	0,00	0,00	0,00	19,80
1/0030001/00531	Grundstück Nr. 1935/2, KG-Nr. 07117, landwirtschaftlich ge	01.01.1900			247,50	0,00	0,00	0,00	0,00	247,50
1/0030001/00541	Grundstück Nr. 1949/6, KG-Nr. 07117, landwirtschaftlich ge	01.01.1900			117,90	0,00	0,00	0,00	0,00	117,90
1/0030001/00547	Grundstück Nr. 1958/2, KG-Nr. 07117, landwirtschaftlich ge	01.01.1900			60,30	0,00	0,00	0,00	0,00	60,30
1/0030001/00549	Grundstück Nr. 196/1, KG-Nr. 07117, landwirtschaftlich ger	01.01.1900			284,40	0,00	0,00	0,00	0,00	284,40
1/0030001/00055	Grundstück Nr. 488, KG-Nr. 07107, Bauflächen Gärten, Flä	01.01.1900			2 032,80	0,00	0,00	0,00	0,00	2 032,80
1/0030001/00552	Grundstück Nr. 219, KG-Nr. 7117, landwirtschaftlich genutzt	01.01.1900			1 395,90	0,00	0,00	0,00	0,00	1 395,90
1/0030001/00558	Grundstück Nr. 240/3, KG-Nr. 07117, landwirtschaftlich ger	01.01.1900			385,20	0,00	0,00	0,00	0,00	385,20
1/0030001/00559	Grundstück Nr. 240/4, KG-Nr. 07117, landwirtschaftlich ger	01.01.1900			108,90	0,00	0,00	0,00	0,00	108,90
1/0030001/00560	Grundstück Nr. 241/3, KG-Nr. 07117, landwirtschaftlich ger	01.01.1900			106,20	0,00	0,00	0,00	0,00	106,20
1/0030001/00561	Grundstück Nr. 241/4, KG-Nr. 07117, landwirtschaftlich ger	01.01.1900			95,40	0,00	0,00	0,00	0,00	95,40

Ansatz MVAG Konto	Bezeichnung	Inbetrieb- nahme	RND	ND	Buchwert 31.12.2022	Zugänge/ + Umbuchungen -	Abgänge/	Wertaufholung+/ Wertminderung-	Abschreibung	Buchwert 31.12.2023
1/0030001/00562	Grundstück Nr. 244/3, KG-Nr. 07117, landwirtschaftlich ger	01.01.1900			209,70	0,00	0,00	0,00	0,00	209,70
1/0030001/00563	Grundstück Nr. 246/1, KG-Nr. 07117, landwirtschaftlich ger	01.01.1900			414,90	0,00	0,00	0,00	0,00	414,90
1/0030001/00564	Grundstück Nr. 285, KG-Nr. 07117, landwirtschaftlich genui	01.01.1900			3 152,70	0,00	0,00	0,00	0,00	3 152,70
1/0030001/00565	Grundstück Nr. 300/1, KG-Nr. 07117, landwirtschaftlich ger	01.01.1900			689,40	0,00	0,00	0,00	0,00	689,40
1/0030001/00566	Grundstück Nr. 300/2, KG-Nr. 07117, landwirtschaftlich ger	01.01.1900			469,80	0,00	0,00	0,00	0,00	469,80
1/0030001/00567	Grundstück Nr. 300/3, KG-Nr. 07117, landwirtschaftlich ger	01.01.1900			1 437,30	0,00	0,00	0,00	0,00	1 437,30
1/0030001/00568	Grundstück Nr. 301, KG-Nr. 07117, landwirtschaftlich genui	01.01.1900			1 252,80	0,00	0,00	0,00	0,00	1 252,80
1/0030001/00569	Grundstück Nr. 306/1, KG-Nr. 07117, landwirtschaftlich ger	01.01.1900			1 857,60	0,00	0,00	0,00	0,00	1 857,60
1/0030001/00057	Grundstück Nr. 500/4, KG-Nr. 07107, landwirtschaftlich ger	01.01.1900			234,90	0,00	0,00	0,00	0,00	234,90
1/0030001/00570	Grundstück Nr. 306/2, KG-Nr. 07117, landwirtschaftlich ger	01.01.1900			375,30	0,00	0,00	0,00	0,00	375,30
1/0030001/00571	Grundstück Nr. 306/3, KG-Nr. 07117, landwirtschaftlich ger	01.01.1900			307,80	0,00	0,00	0,00	0,00	307,80
1/0030001/00572	Grundstück Nr. 323/1, KG-Nr. 07117, landwirtschaftlich ger	01.01.1900			598,50	0,00	0,00	0,00	0,00	598,50
1/0030001/00573	Grundstück Nr. 323/2, KG-Nr. 07117, landwirtschaftlich ger	01.01.1900			194,40	0,00	0,00	0,00	0,00	194,40
1/0030001/00574	Grundstück Nr. 323/3, KG-Nr. 07117, landwirtschaftlich ger	01.01.1900			861,30	0,00	0,00	0,00	0,00	861,30
1/0030001/00575	Grundstück Nr. 323/4, KG-Nr. 07117, landwirtschaftlich ger	01.01.1900			239,40	0,00	0,00	0,00	0,00	239,40
1/0030001/00576	Grundstück Nr. 328/1, KG-Nr. 07117, landwirtschaftlich ger	01.01.1900			744,30	0,00	0,00	0,00	0,00	744,30
1/0030001/00577	Grundstück Nr. 333/3, KG-Nr. 07117, landwirtschaftlich ger	01.01.1900			841,50	0,00	0,00	0,00	0,00	841,50
1/0030001/00579	Grundstück Nr. 342, KG-Nr. 07117, landwirtschaftlich genui	01.01.1900			4 096,80	0,00	0,00	0,00	0,00	4 096,80
1/0030001/00584	Grundstück Nr. 348, KG-Nr. 07117, landwirtschaftlich genui	01.01.1900			1 125,00	0,00	0,00	0,00	0,00	1 125,00
1/0030001/00586	Grundstück Nr. 355, KG-Nr. 07117, landwirtschaftlich genui	01.01.1900			2 380,50	0,00	0,00	0,00	0,00	2 380,50
1/0030001/00587	Grundstück Nr. 357, KG-Nr. 07117, landwirtschaftlich genui	01.01.1900			868,50	0,00	0,00	0,00	0,00	868,50
1/0030001/00590	Grundstück Nr. 37, KG-Nr. 07117, Bauflächen Gärten, Fläc	01.01.1900			2 635,20	0,00	0,00	0,00	0,00	2 635,20
1/0030001/00593	Grundstück Nr. 387, KG-Nr. 07117, landwirtschaftlich genui	01.01.1900			2 781,00	0,00	0,00	0,00	0,00	2 781,00
1/0030001/00594	Grundstück Nr. 388/1, KG-Nr. 07117, landwirtschaftlich ger	01.01.1900			9 459,00	0,00	0,00	0,00	0,00	9 459,00
1/0030001/00595	Grundstück Nr. 389, KG-Nr. 07117, landwirtschaftlich genui	01.01.1900			17 958,60	0,00	0,00	0,00	0,00	17 958,60
1/0030001/00596	Grundstück Nr. 403, KG-Nr. 07117, landwirtschaftlich genui	01.01.1900			2 929,50	0,00	0,00	0,00	0,00	2 929,50
1/0030001/00597	Grundstück Nr. 404/1, KG-Nr. 07117, landwirtschaftlich ger	01.01.1900			410,40	0,00	0,00	0,00	0,00	410,40
1/0030001/00598	Grundstück Nr. 405/1, KG-Nr. 07117, landwirtschaftlich ger	01.01.1900			128,70	0,00	0,00	0,00	0,00	128,70
1/0030001/00599	Grundstück Nr. 406, KG-Nr. 07117, landwirtschaftlich genui	01.01.1900			2 142,90	0,00	0,00	0,00	0,00	2 142,90
1/0030001/00600	Grundstück Nr. 411/2, KG-Nr. 07117, landwirtschaftlich ger	01.01.1900			150,30	0,00	0,00	0,00	0,00	150,30
1/0030001/00601	Grundstück Nr. 411/3, KG-Nr. 07117, landwirtschaftlich ger	01.01.1900			2 314,80	0,00	0,00	0,00	0,00	2 314,80
1/0030001/00602	Grundstück Nr. 424/2, KG-Nr. 07117, landwirtschaftlich ger	01.01.1900			381,60	0,00	0,00	0,00	0,00	381,60
1/0030001/00603	Grundstück Nr. 424/3, KG-Nr. 07117, landwirtschaftlich ger	01.01.1900			857,70	0,00	0,00	0,00	0,00	857,70
1/0030001/00604	Grundstück Nr. 424/4, KG-Nr. 07117, landwirtschaftlich ger	01.01.1900			238,50	0,00	0,00	0,00	0,00	238,50
1/0030001/00605	Grundstück Nr. 424/5, KG-Nr. 07117, landwirtschaftlich ger	01.01.1900			1 817,10	0,00	0,00	0,00	0,00	1 817,10
1/0030001/00606	Grundstück Nr. 425, KG-Nr. 07117, landwirtschaftlich genui	01.01.1900			4 661,10	0,00	0,00	0,00	0,00	4 661,10
1/0030001/00607	Grundstück Nr. 431, KG-Nr. 07117, landwirtschaftlich genui	01.01.1900			4 269,60	0,00	0,00	0,00	0,00	4 269,60
1/0030001/00611	Grundstück Nr. 488/3, KG-Nr. 07117, landwirtschaftlich ger	01.01.1900			386,10	0,00	0,00	0,00	0,00	386,10
1/0030001/00613	Grundstück Nr. 489/2, KG-Nr. 07117, landwirtschaftlich ger	01.01.1900			592,20	0,00	0,00	0,00	0,00	592,20

Ansatz MVAG Konto	Bezeichnung	Inbetrieb- nahme	RND	ND	Buchwert 31.12.2022	Zugänge/ + Umbuchungen -	Abgänge/	Wertaufholung+/ Wertminderung-	Abschreibung	Buchwert 31.12.2023
1/0030001/00624	Grundstück Nr. 560, KG-Nr. 07117, landwirtschaftlich genui	01.01.1900			3 340,80	0,00	0,00	0,00	0,00	3 340,80
1/0030001/00625	Grundstück Nr. 565, KG-Nr. 07117, landwirtschaftlich genui	01.01.1900			5 651,10	0,00	0,00	0,00	0,00	5 651,10
1/0030001/00626	Grundstück Nr. 566, KG-Nr. 07117, landwirtschaftlich genui	01.01.1900			933,30	0,00	0,00	0,00	0,00	933,30
1/0030001/00627	Grundstück Nr. 567, KG-Nr. 07117, landwirtschaftlich genui	01.01.1900			1 766,70	0,00	0,00	0,00	0,00	1 766,70
1/0030001/00632	Grundstück Nr. 583, KG-Nr. 07117, landwirtschaftlich genui	01.01.1900			1 116,90	0,00	0,00	0,00	0,00	1 116,90
1/0030001/00633	Grundstück Nr. 585, KG-Nr. 07117, landwirtschaftlich genui	01.01.1900			1 120,50	0,00	0,00	0,00	0,00	1 120,50
1/0030001/00634	Grundstück Nr. 586, KG-Nr. 07117, landwirtschaftlich genui	01.01.1900			542,70	0,00	0,00	0,00	0,00	542,70
1/0030001/00635	Grundstück Nr. 587/1, KG-Nr. 07117, landwirtschaftlich ger	01.01.1900			569,70	0,00	0,00	0,00	0,00	569,70
1/0030001/00636	Grundstück Nr. 587/2, KG-Nr. 07117, landwirtschaftlich ger	01.01.1900			2 239,20	0,00	0,00	0,00	0,00	2 239,20
1/0030001/00637	Grundstück Nr. 589, KG-Nr. 07117, landwirtschaftlich genui	01.01.1900			2 081,70	0,00	0,00	0,00	0,00	2 081,70
1/0030001/00639	Grundstück Nr. 59, KG-Nr. 07117, Bauflächen Gärten, Fläc	01.01.1900			3 758,40	0,00	0,00	0,00	0,00	3 758,40
1/0030001/00640	Grundstück Nr. 590, KG-Nr. 07117, landwirtschaftlich genui	01.01.1900			1 274,40	0,00	0,00	0,00	0,00	1 274,40
1/0030001/00641	Grundstück Nr. 591/1, KG-Nr. 07117, landwirtschaftlich ger	01.01.1900			1 124,10	0,00	0,00	0,00	0,00	1 124,10
1/0030001/00643	Grundstück Nr. 593, KG-Nr. 07117, landwirtschaftlich genui	01.01.1900			2 637,00	0,00	0,00	0,00	0,00	2 637,00
1/0030001/00648	Grundstück Nr. 600/1, KG-Nr. 07117, landwirtschaftlich ger	01.01.1900			343,80	0,00	0,00	0,00	0,00	343,80
1/0030001/00649	Grundstück Nr. 600/3, KG-Nr. 07117, landwirtschaftlich ger	01.01.1900			126,00	0,00	0,00	0,00	0,00	126,00
1/0030001/00651	Grundstück Nr. 602/5, KG-Nr. 07117, Bauflächen Gärten, F	01.01.1900			77,04	0,00	0,00	0,00	0,00	77,04
1/0030001/00652	Grundstück Nr. 609/2, KG-Nr. 07117, landwirtschaftlich ger	01.01.1900			23,40	0,00	0,00	0,00	0,00	23,40
1/0030001/00655	Grundstück Nr. 61, KG-Nr. 07117, Bauflächen, Stadtplatz 3	01.01.1900			2 937,60	0,00	0,00	0,00	0,00	2 937,60
1/0030001/00656	Grundstück Nr. 61, KG-Nr. 07117, Bauflächen, Stadtplatz 3	01.01.1900			350,06	0,00	0,00	0,00	0,00	350,06
1/0030001/00657	Grundstück Nr. 61, KG-Nr. 07117, landwirtschaftlich genutz	01.01.1900			292,50	0,00	0,00	0,00	0,00	292,50
1/0030001/00658	Grundstück Nr. 61, KG-Nr. 07117, landwirtschaftlich genutz	01.01.1900			34,86	0,00	0,00	0,00	0,00	34,86
1/0030001/00660	Grundstück Nr. 610, KG-Nr. 07117, landwirtschaftlich genui	01.01.1900			444,60	0,00	0,00	0,00	0,00	444,60
1/0030001/00662	Grundstück Nr. 611, KG-Nr. 07117, landwirtschaftlich genui	01.01.1900			1 329,30	0,00	0,00	0,00	0,00	1 329,30
1/0030001/00668	Grundstück Nr. 613/61, KG-Nr. 07117, Bauflächen Gärten,	01.01.1900			2,88	0,00	0,00	0,00	0,00	2,88
1/0030001/00669	Grundstück Nr. 613/80, KG-Nr. 07117, Bauflächen Gärten,	01.01.1900			69,84	0,00	0,00	0,00	0,00	69,84
1/0030001/00673	Grundstück Nr. 614/30, KG-Nr. 07117, Bauflächen Gärten,	01.01.1900			84,24	0,00	0,00	0,00	0,00	84,24
1/0030001/00677	Grundstück Nr. 614/69, KG-Nr. 07117, Bauflächen Gärten,	01.01.1900			138,96	0,00	0,00	0,00	0,00	138,96
1/0030001/00678	Grundstück Nr. 614/79, KG-Nr. 07117, Bauflächen Gärten,	01.01.1900			5 932,80	0,00	0,00	0,00	0,00	5 932,80
1/0030001/00689	Grundstück Nr. 773/2, KG-Nr. 07117, landwirtschaftlich ger	01.01.1900			35,10	0,00	0,00	0,00	0,00	35,10
1/0030001/00691	Grundstück Nr. 845/3, KG-Nr. 07117, landwirtschaftlich ger	01.01.1900			52,20	0,00	0,00	0,00	0,00	52,20
1/0030001/00700	Grundstück Nr. 962, KG-Nr. 07117, landwirtschaftlich genui	01.01.1900			4 332,60	0,00	0,00	0,00	0,00	4 332,60
1/0030001/00709	Grundstück Nr. 167, KG-Nr. 07118, landwirtschaftlich genui	01.01.1900			589,50	0,00	0,00	0,00	0,00	589,50
1/0030001/00710	Grundstück Nr. 168, KG-Nr. 07118, landwirtschaftlich genui	01.01.1900			1 743,30	0,00	0,00	0,00	0,00	1 743,30
1/0030001/00716	Grundstück Nr. 259/3, KG-Nr. 07118, landwirtschaftlich ger	01.01.1900			1 960,20	0,00	0,00	0,00	0,00	1 960,20
1/0030001/00717	Grundstück Nr. 287/2, KG-Nr. 07118, landwirtschaftlich ger	01.01.1900			8 271,90	0,00	0,00	0,00	0,00	8 271,90
1/0030001/00720	Grundstück Nr. 35/1, KG-Nr. 07118, Bauflächen Gärten, Flä	01.01.1900			2 376,00	0,00	0,00	0,00	0,00	2 376,00
1/0030001/00727	Grundstück Nr. 566, KG-Nr. 07118, landwirtschaftlich genui	01.01.1900			379,80	0,00	0,00	0,00	0,00	379,80
1/0030001/00728	Grundstück Nr. 567/1, KG-Nr. 07118, landwirtschaftlich ger	01.01.1900			5 884,20	0,00	0,00	0,00	0,00	5 884,20

Ansatz MVAG Konto	Bezeichnung	Inbetrieb- nahme	RND	ND	Buchwert 31.12.2022	Zugänge/ + Umbuchungen -	Abgänge/	Wertaufholung+/ Wertminderung-	Abschreibung	Buchwert 31.12.2023
1/0030001/00073	Grundstück Nr. 56/1, KG-Nr. 07107, landwirtschaftlich genu	01.01.1900			1 002,60	0,00	0,00	0,00	0,00	1 002,60
1/0030001/00731	Grundstück Nr. 587/3, KG-Nr. 07118, Bauflächen Gärten, F	01.01.1900			103,68	0,00	0,00	0,00	0,00	103,68
1/0030001/00075	Grundstück Nr. 56/2, KG-Nr. 07107, landwirtschaftlich genu	01.01.1900			186,30	0,00	0,00	0,00	0,00	186,30
1/0030001/00758	Grundstück Nr. 68/1, KG-Nr. 07118, landwirtschaftlich genu	01.01.1900			537,30	0,00	0,00	0,00	0,00	537,30
1/0030001/00760	Grundstück Nr. 78/1, KG-Nr. 07118, landwirtschaftlich genu	01.01.1900			252,90	0,00	0,00	0,00	0,00	252,90
1/0030001/00761	Grundstück Nr. 85/1, KG-Nr. 07118, Bauflächen Gärten, Flä	01.01.1900			2 675,20	0,00	0,00	0,00	0,00	2 675,20
1/0030001/00762	Grundstück Nr. 85/3, KG-Nr. 07118, Bauflächen Gärten, Flä	01.01.1900			528,00	0,00	0,00	0,00	0,00	528,00
1/0030001/00767	Grundstück Nr. 230/10, KG-Nr. 07123, landwirtschaftlich ge	01.01.1900			121,50	0,00	0,00	0,00	0,00	121,50
1/0030001/00768	Grundstück Nr. 255, KG-Nr. 07123, landwirtschaftlich genu	01.01.1900			259,20	0,00	0,00	0,00	0,00	259,20
1/0030001/00773	Grundstück Nr. 276/1, KG-Nr. 07123, landwirtschaftlich ger	01.01.1900			2 909,70	0,00	0,00	0,00	0,00	2 909,70
1/0030001/00774	Grundstück Nr. 276/2, KG-Nr. 07123, landwirtschaftlich ger	01.01.1900			492,30	0,00	0,00	0,00	0,00	492,30
1/0030001/00775	Grundstück Nr. 276/3, KG-Nr. 07123, landwirtschaftlich ger	01.01.1900			653,40	0,00	0,00	0,00	0,00	653,40
1/0030001/00780	Grundstück Nr. 325/1, KG-Nr. 07123, landwirtschaftlich ger	01.01.1900			1 203,30	0,00	0,00	0,00	0,00	1 203,30
1/0030001/00781	Grundstück Nr. 325/2, KG-Nr. 07123, landwirtschaftlich ger	01.01.1900			540,00	0,00	0,00	0,00	0,00	540,00
1/0030001/00786	Grundstück Nr. 351/2, KG-Nr. 07123, landwirtschaftlich genu	01.01.1900			201,60	0,00	0,00	0,00	0,00	201,60
1/0030001/00797	Grundstück Nr. 364, KG-Nr. 07123, landwirtschaftlich genu	01.01.1900			454,50	0,00	0,00	0,00	0,00	454,50
1/0030001/00799	Grundstück Nr. 366, KG-Nr. 07123, landwirtschaftlich genu	01.01.1900			418,50	0,00	0,00	0,00	0,00	418,50
1/0030001/00802	Grundstück Nr. 368, KG-Nr. 07123, landwirtschaftlich genu	01.01.1900			144,90	0,00	0,00	0,00	0,00	144,90
1/0030001/00081	Grundstück Nr. 604, KG-Nr. 07107, landwirtschaftlich genu	01.01.1900			486,00	0,00	0,00	0,00	0,00	486,00
1/0030001/00821	Grundstück Nr. 391, KG-Nr. 07123, landwirtschaftlich genu	01.01.1900			171,90	0,00	0,00	0,00	0,00	171,90
1/0030001/00825	Grundstück Nr. 56, KG-Nr. 07123, landwirtschaftlich genutz	01.01.1900			6 344,10	0,00	0,00	0,00	0,00	6 344,10
1/0030001/00826	Grundstück Nr. 57/1, KG-Nr. 07123, landwirtschaftlich genu	01.01.1900			1 473,30	0,00	0,00	0,00	0,00	1 473,30
1/0030001/00828	Grundstück Nr. 57/2, KG-Nr. 07123, landwirtschaftlich genu	01.01.1900			1 281,60	0,00	0,00	0,00	0,00	1 281,60
1/0030001/00830	Grundstück Nr. 59, KG-Nr. 07123, landwirtschaftlich genutz	01.01.1900			1 026,00	0,00	0,00	0,00	0,00	1 026,00
1/0030001/00831	Grundstück Nr. 61/1, KG-Nr. 07123, landwirtschaftlich genu	01.01.1900			24 311,70	0,00	0,00	0,00	0,00	24 311,70
1/0030001/00832	Grundstück Nr. 62/9, KG-Nr. 07123, landwirtschaftlich genu	01.01.1900			472,50	0,00	0,00	0,00	0,00	472,50
1/0030001/00833	Grundstück Nr. 63/1, KG-Nr. 07123, landwirtschaftlich genu	01.01.1900			945,00	0,00	0,00	0,00	0,00	945,00
1/0030001/00835	Grundstück Nr. 116, KG-Nr. 07127, landwirtschaftlich genu	01.01.1900			928,80	0,00	0,00	0,00	0,00	928,80
1/0030001/00842	Grundstück Nr. 677, KG-Nr. 07127, Gärten Sportplatz, Fläc	01.01.1900			66 809,60	0,00	0,00	0,00	0,00	66 809,60
1/0030001/00847	Grundstück Nr. 973/1, KG-Nr. 07127, Bauflächen Gärten, F	01.01.1900			41,04	0,00	0,00	0,00	0,00	41,04
1/0030001/00086	Grundstück Nr. 607/2, KG-Nr. 07107, landwirtschaftlich ger	01.01.1900			261,90	0,00	0,00	0,00	0,00	261,90
1/0030001/00885	Grundstück Nr. 257, KG-Nr. 07130, Bauflächen, Saaß GNF	01.01.1900			144,00	0,00	0,00	0,00	0,00	144,00
1/0030001/00009	Grundstück Nr. 127/3, KG-Nr. 07107, landwirtschaftlich ger	01.01.1900			230,40	0,00	796,00	565,60	0,00	0,00
1/0030001/00902	Grundstück Nr. 2, KG-Nr. 07131, Gärten Sportplatz, Fläche	01.01.1900			9 724,00	0,00	0,00	0,00	0,00	9 724,00
1/0030001/00916	Grundstück Nr. 522, KG-Nr. 07131, landwirtschaftlich genu	01.01.1900			3 689,10	0,00	0,00	0,00	0,00	3 689,10
1/0030001/00918	Grundstück Nr. 526/2, KG-Nr. 07131, landwirtschaftlich ger	01.01.1900			15 718,50	0,00	0,00	0,00	0,00	15 718,50
1/0030001/00922	Grundstück Nr. 530/2, KG-Nr. 07131, landwirtschaftlich ger	01.01.1900			56,70	0,00	0,00	0,00	0,00	56,70
1/0030001/00932	Grundstück Nr. 581/3, KG-Nr. 07131, Bauflächen Gärten, F	01.01.1900			272,80	0,00	0,00	0,00	0,00	272,80
1/0030001/00943	Grundstück Nr. 587, KG-Nr. 07131, landwirtschaftlich genu	01.01.1900			90,90	0,00	0,00	0,00	0,00	90,90

Ansatz MVAG Konto	Bezeichnung	Inbetrieb- nahme	RND	ND	Buchwert 31.12.2022	Zugänge/ + Umbuchungen -	Abgänge/	Wertaufholung+/ Wertminderung-	Abschreibung	Buchwert 31.12.2023
1/0030001/00953	Grundstück Nr. 9, KG-Nr. 07131, Bauflächen Gärten, Fläch	01.01.1900			2 288,00	0,00	0,00	0,00	0,00	2 288,00
1/0030001/00957	Grundstück Nr. 216/1, KG-Nr. 07132, landwirtschaftlich ger	01.01.1900			950,40	0,00	0,00	0,00	0,00	950,40
1/0030001/00096	Grundstück Nr. 611, KG-Nr. 07107, landwirtschaftlich genui	01.01.1900			262,80	0,00	0,00	0,00	0,00	262,80
1/0030001/00972	Grundstück Nr. 87/3, KG-Nr. 07132, landwirtschaftlich genu	01.01.1900			521,10	0,00	0,00	0,00	0,00	521,10
1/0030001/00975	Grundstück Nr. 90, KG-Nr. 07132, landwirtschaftlich genutz	01.01.1900			1 430,80	0,00	0,00	0,00	0,00	1 430,80
1/0030001/00098	Grundstück Nr. 618/2, KG-Nr. 07107, landwirtschaftlich ger	01.01.1900			2 207,70	0,00	0,00	0,00	0,00	2 207,70
1/0030001/00982	Grundstück Nr. 220/2, KG-Nr. 07133, landwirtschaftlich ger	01.01.1900			349,20	0,00	0,00	0,00	0,00	349,20
1/0030001/00988	Grundstück Nr. 295, KG-Nr. 07133, landwirtschaftlich genui	01.01.1900			196,20	0,00	0,00	0,00	0,00	196,20
1/0030002/01002	Grundstück Nr. 384/2, KG-Nr. 07133, Wald 499,00 m ²	01.01.1900			224,55	0,00	0,00	0,00	0,00	224,55
1/0030002/01006	Grundstück Nr. 387/1, KG-Nr. 07133, Wald 3.750,00 m ²	01.01.1900			1 687,50	0,00	0,00	0,00	0,00	1 687,50
1/0030002/01008	Grundstück Nr. 387/2, KG-Nr. 07133, Wald 6.713,00 m ²	01.01.1900			3 020,85	0,00	0,00	0,00	0,00	3 020,85
1/0030002/01009	Grundstück Nr. 387/3, KG-Nr. 07133, Wald 2.854,00 m ²	01.01.1900			1 284,30	0,00	0,00	0,00	0,00	1 284,30
1/0030002/01040	Grundstück Nr. 598, KG-Nr. 07133, Wald 74,00 m ² , öffentli	01.01.1900			33,30	0,00	0,00	0,00	0,00	33,30
1/0030002/00118	Grundstück Nr. 101, KG-Nr. 07113, Wald 80,00 m ²	01.01.1900			36,00	0,00	0,00	0,00	0,00	36,00
1/0030002/00126	Grundstück Nr. 103/2, KG-Nr. 07113, Wald 2.342,00 m ²	01.01.1900			1 053,90	0,00	0,00	0,00	0,00	1 053,90
1/0030002/00130	Grundstück Nr. 104, KG-Nr. 07113, Wald 2.832,00 m ²	01.01.1900			1 274,40	0,00	0,00	0,00	0,00	1 274,40
1/0030002/00132	Grundstück Nr. 106, KG-Nr. 07113, Wald 5.588,00 m ²	01.01.1900			2 514,60	0,00	0,00	0,00	0,00	2 514,60
1/0030002/00134	Grundstück Nr. 107, KG-Nr. 07113, Wald 109,00 m ²	01.01.1900			49,05	0,00	0,00	0,00	0,00	49,05
1/0030002/00138	Grundstück Nr. 109, KG-Nr. 07113, Wald 862,00 m ²	01.01.1900			387,90	0,00	0,00	0,00	0,00	387,90
1/0030002/00014	Grundstück Nr. 194/1, KG-Nr. 07107, Wald 751,00 m ²	01.01.1900			337,95	0,00	0,00	0,00	0,00	337,95
1/0030002/00141	Grundstück Nr. 110, KG-Nr. 07113, Wald 10.291,00 m ²	01.01.1900			4 630,95	0,00	0,00	0,00	0,00	4 630,95
1/0030002/00145	Grundstück Nr. 113/1, KG-Nr. 07113, Wald 266,00 m ²	01.01.1900			119,70	0,00	0,00	0,00	0,00	119,70
1/0030002/00147	Grundstück Nr. 114, KG-Nr. 07113, Wald 17.620,00 m ²	01.01.1900			7 929,00	0,00	0,00	0,00	0,00	7 929,00
1/0030002/00148	Grundstück Nr. 115, KG-Nr. 07113, Wald 3.464,00 m ²	01.01.1900			1 558,80	0,00	0,00	0,00	0,00	1 558,80
1/0030002/00150	Grundstück Nr. 116/1, KG-Nr. 07113, Wald 1.659,00 m ²	01.01.1900			746,55	0,00	0,00	0,00	0,00	746,55
1/0030002/00151	Grundstück Nr. 116/2, KG-Nr. 07113, Wald 1.986,00 m ²	01.01.1900			893,70	0,00	0,00	0,00	0,00	893,70
1/0030002/00162	Grundstück Nr. 234/3, KG-Nr. 07113, Wald 102,00 m ²	01.01.1900			45,90	0,00	0,00	0,00	0,00	45,90
1/0030002/00164	Grundstück Nr. 234/4, KG-Nr. 07113, Wald 21,00 m ²	01.01.1900			9,45	0,00	0,00	0,00	0,00	9,45
1/0030002/00017	Grundstück Nr. 194/2, KG-Nr. 07107, Wald 733,00 m ²	01.01.1900			329,85	0,00	0,00	0,00	0,00	329,85
1/0030002/00172	Grundstück Nr. 237/3, KG-Nr. 07113, Wald Wälder, Fläche	01.01.1900			2 476,80	0,00	0,00	0,00	0,00	2 476,80
1/0030002/00174	Grundstück Nr. 238/1, KG-Nr. 07113, Wald 1.938,00 m ²	01.01.1900			872,10	0,00	0,00	0,00	0,00	872,10
1/0030002/00177	Grundstück Nr. 28/2, KG-Nr. 07113, Wald 1.863,00 m ²	01.01.1900			838,35	0,00	0,00	0,00	0,00	838,35
1/0030002/00186	Grundstück Nr. 700/1, KG-Nr. 07113, Wald 204.755,00 m ²	01.01.1900			92 139,75	0,00	0,00	0,00	0,00	92 139,75
1/0030002/00187	Grundstück Nr. 700/3, KG-Nr. 07113, Wald 125,00 m ²	01.01.1900			56,25	0,00	0,00	0,00	0,00	56,25
1/0030002/00188	Grundstück Nr. 700/4, KG-Nr. 07113, Wald 161,00 m ²	01.01.1900			72,45	0,00	0,00	0,00	0,00	72,45
1/0030002/00019	Grundstück Nr. 195, KG-Nr. 07107, Wald 139,00 m ²	01.01.1900			62,55	0,00	0,00	0,00	0,00	62,55
1/0030002/00194	Grundstück Nr. 719, KG-Nr. 07113, Wald 367,00 m ² , öffentl	01.01.1900			165,15	0,00	0,00	0,00	0,00	165,15
1/0030002/00020	Grundstück Nr. 196/1, KG-Nr. 07107, Wald 4.194,00 m ²	01.01.1900			1 887,30	0,00	0,00	0,00	0,00	1 887,30
1/0030002/00213	Grundstück Nr. 1095, KG-Nr. 07117, Wald 204,00 m ²	01.01.1900			91,80	0,00	0,00	0,00	0,00	91,80

Ansatz MVAG Konto	Bezeichnung	Inbetrieb- nahme	RND	ND	Buchwert 31.12.2022	Zugänge/ + Umbuchungen	Abgänge/ -	Wertaufholung+/ Wertminderung-	Abschreibung	Buchwert 31.12.2023
1/0030002/00217	Grundstück Nr. 1129, KG-Nr. 07117, Wald 2.104,00 m ²	01.01.1900			946,80	0,00	0,00	0,00	0,00	946,80
1/0030002/00023	Grundstück Nr. 196/2, KG-Nr. 07107, Wald 1.330,00 m ²	01.01.1900			598,50	0,00	0,00	0,00	0,00	598,50
1/0030002/00027	Grundstück Nr. 323/1, KG-Nr. 07107, Wald 255,00 m ²	01.01.1900			841,50	0,00	726,75	0,00	0,00	114,75
1/0030002/00310	Grundstück Nr. 1338/1, KG-Nr. 07117, Wald 558,00 m ²	01.01.1900			251,10	0,00	0,00	0,00	0,00	251,10
1/0030002/00316	Grundstück Nr. 1341/1, KG-Nr. 07117, Wald 1.801,00 m ²	01.01.1900			810,45	0,00	0,00	0,00	0,00	810,45
1/0030002/00322	Grundstück Nr. 1347, KG-Nr. 07117, Wald 2.485,00 m ²	01.01.1900			1 118,25	0,00	0,00	0,00	0,00	1 118,25
1/0030002/00326	Grundstück Nr. 1348/2, KG-Nr. 07117, Wald 243,00 m ²	01.01.1900			109,35	0,00	0,00	0,00	0,00	109,35
1/0030002/00327	Grundstück Nr. 1351/2, KG-Nr. 07117, Wald 296,00 m ²	01.01.1900			133,20	0,00	0,00	0,00	0,00	133,20
1/0030002/00328	Grundstück Nr. 1352, KG-Nr. 07117, Wald 2.262,00 m ²	01.01.1900			1 017,90	0,00	0,00	0,00	0,00	1 017,90
1/0030002/00329	Grundstück Nr. 1353, KG-Nr. 07117, Wald 637,00 m ²	01.01.1900			286,65	0,00	0,00	0,00	0,00	286,65
1/0030002/00335	Grundstück Nr. 1366/3, KG-Nr. 07117, Wald 29.845,00 m ²	01.01.1900			13 430,25	0,00	0,00	0,00	0,00	13 430,25
1/0030002/00341	Grundstück Nr. 1373, KG-Nr. 07117, Wald 182,00 m ²	01.01.1900			81,90	0,00	0,00	0,00	0,00	81,90
1/0030002/00343	Grundstück Nr. 1380/2, KG-Nr. 07117, Wald 479,00 m ²	01.01.1900			215,55	0,00	0,00	0,00	0,00	215,55
1/0030002/00344	Grundstück Nr. 1387, KG-Nr. 07117, Wald 15.430,00 m ²	01.01.1900			6 943,50	0,00	0,00	0,00	0,00	6 943,50
1/0030002/00347	Grundstück Nr. 1408/1, KG-Nr. 07117, Wald 12.582,00 m ²	01.01.1900			5 661,90	0,00	0,00	0,00	0,00	5 661,90
1/0030002/00355	Grundstück Nr. 1409/2, KG-Nr. 07117, Wald 434,00 m ²	01.01.1900			195,30	0,00	0,00	0,00	0,00	195,30
1/0030002/00359	Grundstück Nr. 1411/1, KG-Nr. 07117, Wald 3.636,00 m ²	01.01.1900			1 636,20	0,00	0,00	0,00	0,00	1 636,20
1/0030002/00409	Grundstück Nr. 1590/2, KG-Nr. 07117, Wald 465,00 m ²	01.01.1900			209,25	0,00	0,00	0,00	0,00	209,25
1/0030002/00410	Grundstück Nr. 1593/2, KG-Nr. 07117, Wald 1.697,00 m ²	01.01.1900			763,65	0,00	0,00	0,00	0,00	763,65
1/0030002/00042	Grundstück Nr. 473, KG-Nr. 07107, Wald 760,00 m ²	01.01.1900			342,00	0,00	0,00	0,00	0,00	342,00
1/0030002/00428	Grundstück Nr. 1700/2, KG-Nr. 07117, Wald 2.060,00 m ²	01.01.1900			927,00	0,00	0,00	0,00	0,00	927,00
1/0030002/00429	Grundstück Nr. 1701, KG-Nr. 07117, Wald 31.510,00 m ²	01.01.1900			14 179,50	0,00	0,00	0,00	0,00	14 179,50
1/0030002/00430	Grundstück Nr. 1702/1, KG-Nr. 07117, Wald 11.548,00 m ²	01.01.1900			5 196,60	0,00	0,00	0,00	0,00	5 196,60
1/0030002/00432	Grundstück Nr. 1702/4, KG-Nr. 07117, Wald 470,00 m ²	01.01.1900			211,50	0,00	0,00	0,00	0,00	211,50
1/0030002/00434	Grundstück Nr. 1715, KG-Nr. 07117, Wald 4.165,00 m ²	01.01.1900			1 874,25	0,00	0,00	0,00	0,00	1 874,25
1/0030002/00436	Grundstück Nr. 1717, KG-Nr. 07117, Wald 32.235,00 m ²	01.01.1900			14 505,75	0,00	0,00	0,00	0,00	14 505,75
1/0030002/00437	Grundstück Nr. 1718, KG-Nr. 07117, Wald 3.524,00 m ²	01.01.1900			1 585,80	0,00	0,00	0,00	0,00	1 585,80
1/0030002/00438	Grundstück Nr. 1719, KG-Nr. 07117, Wald 6.219,00 m ²	01.01.1900			2 798,55	0,00	0,00	0,00	0,00	2 798,55
1/0030002/00448	Grundstück Nr. 1736/9, KG-Nr. 07117, Wald 955,00 m ² , öff	01.01.1900			429,75	0,00	0,00	0,00	0,00	429,75
1/0030002/00455	Grundstück Nr. 1750, KG-Nr. 07117, Wald 17.321,00 m ²	01.01.1900			7 794,45	0,00	0,00	0,00	0,00	7 794,45
1/0030002/00458	Grundstück Nr. 1821, KG-Nr. 07117, Wald 10.249,00 m ²	01.01.1900			4 612,05	0,00	0,00	0,00	0,00	4 612,05
1/0030002/00459	Grundstück Nr. 1822/1, KG-Nr. 07117, Wald 19.844,00 m ²	01.01.1900			8 929,80	0,00	0,00	0,00	0,00	8 929,80
1/0030002/00460	Grundstück Nr. 1822/2, KG-Nr. 07117, Wald 2.960,00 m ²	01.01.1900			1 332,00	0,00	0,00	0,00	0,00	1 332,00
1/0030002/00461	Grundstück Nr. 1823, KG-Nr. 07117, Wald 2.453,00 m ²	01.01.1900			1 103,85	0,00	0,00	0,00	0,00	1 103,85
1/0030002/00469	Grundstück Nr. 1830, KG-Nr. 07117, Wald 17.839,00 m ²	01.01.1900			8 027,55	0,00	0,00	0,00	0,00	8 027,55
1/0030002/00006	Grundstück Nr. 127/1, KG-Nr. 07107, Wald 3.651,00 m ²	01.01.1900			1 642,95	0,00	1 642,95	0,00	0,00	0,00
1/0030002/00630	Grundstück Nr. 580, KG-Nr. 07117, Wald 1.363,00 m ²	01.01.1900			2 768,28	0,00	0,00	0,00	0,00	2 768,28
1/0030002/00631	Grundstück Nr. 581, KG-Nr. 07117, Wald 1.345,00 m ²	01.01.1900			2 731,72	0,00	0,00	0,00	0,00	2 731,72
1/0030002/00692	Grundstück Nr. 845/3, KG-Nr. 07117, Wald 1.250,00 m ²	01.01.1900			562,50	0,00	0,00	0,00	0,00	562,50

Ansatz MVAG Konto	Bezeichnung	Inbetrieb- nahme	RND	ND	Buchwert 31.12.2022	Zugänge/ + Umbuchungen -	Abgänge/	Wertaufholung+/ Wertminderung-	Abschreibung	Buchwert 31.12.2023
1/0030002/00693	Grundstück Nr. 846/1, KG-Nr. 07117, Wald 27.636,00 m ²	01.01.1900			12 436,20	0,00	0,00	0,00	0,00	12 436,20
1/0030002/00694	Grundstück Nr. 846/2, KG-Nr. 07117, Wald 28.633,00 m ²	01.01.1900			12 884,85	0,00	0,00	0,00	0,00	12 884,85
1/0030002/00695	Grundstück Nr. 846/3, KG-Nr. 07117, Wald 2.856,00 m ²	01.01.1900			1 285,20	0,00	0,00	0,00	0,00	1 285,20
1/0030002/00696	Grundstück Nr. 846/4, KG-Nr. 07117, Wald 2.345,00 m ²	01.01.1900			1 055,25	0,00	0,00	0,00	0,00	1 055,25
1/0030002/00697	Grundstück Nr. 846/5, KG-Nr. 07117, Wald 11.968,00 m ²	01.01.1900			5 385,60	0,00	0,00	0,00	0,00	5 385,60
1/0030002/00698	Grundstück Nr. 846/6, KG-Nr. 07117, Wald 75.837,00 m ²	01.01.1900			34 126,65	0,00	0,00	0,00	0,00	34 126,65
1/0030002/00699	Grundstück Nr. 846/7, KG-Nr. 07117, Wald 2.899,00 m ²	01.01.1900			1 304,55	0,00	0,00	0,00	0,00	1 304,55
1/0030002/00702	Grundstück Nr. 146/1, KG-Nr. 07118, Wald 82.004,00 m ²	01.01.1900			36 901,80	0,00	0,00	0,00	0,00	36 901,80
1/0030002/00705	Grundstück Nr. 146/36, KG-Nr. 07118, Wald 6.530,00 m ²	01.01.1900			2 938,50	0,00	0,00	0,00	0,00	2 938,50
1/0030002/00706	Grundstück Nr. 147, KG-Nr. 07118, Wald 6.163,00 m ²	01.01.1900			2 773,35	0,00	0,00	0,00	0,00	2 773,35
1/0030002/00707	Grundstück Nr. 148, KG-Nr. 07118, Wald 113,00 m ²	01.01.1900			50,85	0,00	0,00	0,00	0,00	50,85
1/0030002/00724	Grundstück Nr. 455/3, KG-Nr. 07118, Wald 5.649,00 m ²	01.01.1900			2 542,05	0,00	0,00	0,00	0,00	2 542,05
1/0030002/00725	Grundstück Nr. 456, KG-Nr. 07118, Wald 50.344,00 m ²	01.01.1900			22 654,80	0,00	0,00	0,00	0,00	22 654,80
1/0030002/00726	Grundstück Nr. 457, KG-Nr. 07118, Wald 1.399,00 m ²	01.01.1900			629,55	0,00	0,00	0,00	0,00	629,55
1/0030002/00074	Grundstück Nr. 56/1, KG-Nr. 07107, Wald 334,00 m ²	01.01.1900			150,30	0,00	0,00	0,00	0,00	150,30
1/0030002/00744	Grundstück Nr. 606/1, KG-Nr. 07118, Wald 133,00 m ² , öffentl.	01.01.1900			59,85	0,00	0,00	0,00	0,00	59,85
1/0030002/00782	Grundstück Nr. 350/1, KG-Nr. 07123, Wald 14.773,00 m ²	01.01.1900			6 647,85	0,00	0,00	0,00	0,00	6 647,85
1/0030002/00783	Grundstück Nr. 350/2, KG-Nr. 07123, Wald 4.114,00 m ²	01.01.1900			1 851,30	0,00	0,00	0,00	0,00	1 851,30
1/0030002/00784	Grundstück Nr. 350/3, KG-Nr. 07123, Wald 1.415,00 m ²	01.01.1900			636,75	0,00	0,00	0,00	0,00	636,75
1/0030002/00785	Grundstück Nr. 351/1, KG-Nr. 07123, Wald 339,00 m ²	01.01.1900			152,55	0,00	0,00	0,00	0,00	152,55
1/0030002/00787	Grundstück Nr. 351/3, KG-Nr. 07123, Wald 806,00 m ²	01.01.1900			362,70	0,00	0,00	0,00	0,00	362,70
1/0030002/00788	Grundstück Nr. 351/4, KG-Nr. 07123, Wald 694,00 m ²	01.01.1900			312,30	0,00	0,00	0,00	0,00	312,30
1/0030002/00008	Grundstück Nr. 127/2, KG-Nr. 07107, Wald 403,00 m ²	01.01.1900			181,35	0,00	181,35	0,00	0,00	0,00
1/0030002/00827	Grundstück Nr. 57/1, KG-Nr. 07123, Wald 2.199,00 m ²	01.01.1900			989,55	0,00	0,00	0,00	0,00	989,55
1/0030002/00829	Grundstück Nr. 57/2, KG-Nr. 07123, Wald 2.775,00 m ²	01.01.1900			1 248,75	0,00	0,00	0,00	0,00	1 248,75
1/0030002/00894	Grundstück Nr. 495/1, KG-Nr. 07130, Wald 259,00 m ² , öffentl.	01.01.1900			116,55	0,00	0,00	0,00	0,00	116,55
1/0030002/00901	Grundstück Nr. 162, KG-Nr. 07131, Wald 7.093,00 m ²	01.01.1900			3 191,85	0,00	0,00	0,00	0,00	3 191,85
1/0030002/00903	Grundstück Nr. 2, KG-Nr. 07131, Wald 77,00 m ²	01.01.1900			34,65	0,00	0,00	0,00	0,00	34,65
1/0030002/00914	Grundstück Nr. 414, KG-Nr. 07131, Wald 2.552,00 m ²	01.01.1900			1 148,40	0,00	0,00	0,00	0,00	1 148,40
1/0030002/00915	Grundstück Nr. 416/1, KG-Nr. 07131, Wald Wälder, Fläche	01.01.1900			13 106,70	0,00	0,00	0,00	0,00	13 106,70
1/0030002/00917	Grundstück Nr. 523/2, KG-Nr. 07131, Wald 1.170,00 m ²	01.01.1900			526,50	0,00	0,00	0,00	0,00	526,50
1/0030002/00920	Grundstück Nr. 526/3, KG-Nr. 07131, Wald 4.802,00 m ²	01.01.1900			2 160,90	0,00	0,00	0,00	0,00	2 160,90
1/0030002/00921	Grundstück Nr. 526/5, KG-Nr. 07131, Wald 261,00 m ²	01.01.1900			117,45	0,00	0,00	0,00	0,00	117,45
1/0030002/00948	Grundstück Nr. 592/1, KG-Nr. 07131, Wald 153,00 m ² , öffentl.	01.01.1900			68,85	0,00	0,00	0,00	0,00	68,85
1/0030002/00977	Grundstück Nr. 178/1, KG-Nr. 07133, Wald 37,00 m ² , öffentl.	01.01.1900			16,65	0,00	0,00	0,00	0,00	16,65
1/0030002/00989	Grundstück Nr. 295, KG-Nr. 07133, Wald 1.202,00 m ²	01.01.1900			540,90	0,00	0,00	0,00	0,00	540,90
1/0030002/00990	Grundstück Nr. 296, KG-Nr. 07133, Wald 6.892,00 m ²	01.01.1900			3 101,40	0,00	0,00	0,00	0,00	3 101,40
1/0030002/00991	Grundstück Nr. 327, KG-Nr. 07133, Wald 11.984,00 m ²	01.01.1900			5 392,80	0,00	0,00	0,00	0,00	5 392,80
1/0030002/00992	Grundstück Nr. 338, KG-Nr. 07133, Wald 11.420,00 m ²	01.01.1900			5 139,00	0,00	0,00	0,00	0,00	5 139,00

Ansatz MVAG Konto	Bezeichnung	Inbetrieb- nahme	RND	ND	Buchwert 31.12.2022	Zugänge/ + Umbuchungen	Abgänge/ -	Wertaufholung+/ Wertminderung-	Abschreibung	Buchwert 31.12.2023
1/0030002/00997	Grundstück Nr. 340, KG-Nr. 07133, Wald 19.713,00 m ²	01.01.1900			8 870,85	0,00	0,00	0,00	0,00	8 870,85
1/0030002/00998	Grundstück Nr. 378/2, KG-Nr. 07133, Wald 774,00 m ²	01.01.1900			348,30	0,00	0,00	0,00	0,00	348,30
1/0030002/00999	Grundstück Nr. 379/2, KG-Nr. 07133, Wald 399,00 m ²	01.01.1900			179,55	0,00	0,00	0,00	0,00	179,55
842000	Waldbesitz Gemeindewald				20 478,60	0,00	0,00	0,00	4 126,80	16 351,80
1010	Immaterielle Vermögenswerte				2 154,60	0,00	0,00	0,00	478,80	1 675,80
4/0430001/01089	Waldwirtschaftsplan	01.11.2017	3,5	10,0	2 154,60	0,00	0,00	0,00	478,80	1 675,80
1025	Technische Anlagen, Fahrzeuge und Maschinen				19 080,00	0,00	0,00	0,00	3 816,00	15 264,00
4/0150002/01090	Rückewagen	18.04.2018	4,0	10,0	19 080,00	0,00	0,00	0,00	3 816,00	15 264,00
1311	Investitionszuschüsse von Trägern öffentlichen Rechts				-756,00	0,00	0,00	0,00	-168,00	-588,00
4/0430001/01524	KT Waldwirtschaftsplan	31.03.2018	3,5	10,0	-756,00	0,00	0,00	0,00	-168,00	-588,00
850000	Betriebe der Wasserversorgung				51 462,70	0,00	0,00	0,00	1 063,15	50 399,55
1021	Grundstücke, Grundstückseinrichtungen und Infrastruktur				46 811,25	0,00	0,00	0,00	0,00	46 811,25
1/0010001/01012	Grundstück Nr. 398, KG-Nr. 07133, Brunnengebiet Bach, F 01.01.1900				156,60	0,00	0,00	0,00	0,00	156,60
1/0010002/01022	Grundstück Nr. 48/2, KG-Nr. 07133, Gewässer Fließende C 01.01.1900				24,75	0,00	0,00	0,00	0,00	24,75
1/0010002/00060	Grundstück Nr. 514, KG-Nr. 07107, Gewässer Fließende G 01.01.1900				206,55	0,00	0,00	0,00	0,00	206,55
1/0010002/00062	Grundstück Nr. 517/3, KG-Nr. 07107, Gewässer Fließende 01.01.1900				122,40	0,00	0,00	0,00	0,00	122,40
1/0010002/00066	Grundstück Nr. 527/1, KG-Nr. 07107, Gewässer Fließende 01.01.1900				494,10	0,00	0,00	0,00	0,00	494,10
1/0010002/00068	Grundstück Nr. 527/2, KG-Nr. 07107, Gewässer Fließende 01.01.1900				18,00	0,00	0,00	0,00	0,00	18,00
1/0010002/00070	Grundstück Nr. 528, KG-Nr. 07107, Gewässer Fließende G 01.01.1900				45,00	0,00	0,00	0,00	0,00	45,00
1/0010002/00072	Grundstück Nr. 529, KG-Nr. 07107, Gewässer Fließende G 01.01.1900				80,10	0,00	0,00	0,00	0,00	80,10
1/0020001/00397	Grundstück Nr. 1539/2, KG-Nr. 7117, Hochbehälter Wald (c 01.01.1900				81,90	0,00	0,00	0,00	0,00	81,90
1/0020001/00984	Grundstück Nr. 240, KG-Nr. 07133, PW-Schönau Gebäude 01.01.1900				396,00	0,00	0,00	0,00	0,00	396,00
1/0030001/01010	Grundstück Nr. 396, KG-Nr. 07133, Brunnengebiet 3.165,0l 01.01.1900				2 848,50	0,00	0,00	0,00	0,00	2 848,50
1/0030001/01011	Grundstück Nr. 397, KG-Nr. 07133, Brunnengebiet 719,00l 01.01.1900				647,10	0,00	0,00	0,00	0,00	647,10
1/0030001/01019	Grundstück Nr. 47, KG-Nr. 07133, landwirtschaftlich genutzt 01.01.1900				354,60	0,00	0,00	0,00	0,00	354,60
1/0030001/01020	Grundstück Nr. 48/1, KG-Nr. 07133, landwirtschaftlich gen 01.01.1900				109,80	0,00	0,00	0,00	0,00	109,80
1/0030001/01021	Grundstück Nr. 48/2, KG-Nr. 07133, landwirtschaftlich gen 01.01.1900				47,70	0,00	0,00	0,00	0,00	47,70
1/0030001/00058	Grundstück Nr. 514, KG-Nr. 7107, landwirtschaftlich genutzt 01.01.1900				9 433,80	0,00	0,00	0,00	0,00	9 433,80
1/0030001/00061	Grundstück Nr. 517/3, KG-Nr. 07107, landwirtschaftlich ger 01.01.1900				951,30	0,00	0,00	0,00	0,00	951,30
1/0030001/00063	Grundstück Nr. 517/4, KG-Nr. 07107, landwirtschaftlich ger 01.01.1900				1 117,80	0,00	0,00	0,00	0,00	1 117,80
1/0030001/00064	Grundstück Nr. 519, KG-Nr. 07107, landwirtschaftlich genu 01.01.1900				3 395,70	0,00	0,00	0,00	0,00	3 395,70
1/0030001/00065	Grundstück Nr. 527/1, KG-Nr. 07107, landwirtschaftlich ger 01.01.1900				5 199,30	0,00	0,00	0,00	0,00	5 199,30
1/0030001/00067	Grundstück Nr. 527/2, KG-Nr. 07107, landwirtschaftlich ger 01.01.1900				130,50	0,00	0,00	0,00	0,00	130,50
1/0030001/00069	Grundstück Nr. 528, KG-Nr. 07107, landwirtschaftlich genu 01.01.1900				625,50	0,00	0,00	0,00	0,00	625,50
1/0030001/00071	Grundstück Nr. 529, KG-Nr. 07107, landwirtschaftlich genu 01.01.1900				784,80	0,00	0,00	0,00	0,00	784,80
1/0030001/00776	Grundstück Nr. 281/1, KG-Nr. 07123, landwirtschaftlich ger 01.01.1900				1 175,40	0,00	0,00	0,00	0,00	1 175,40

Ansatz MVAG Konto	Bezeichnung	Inbetrieb- nahme	RND	ND	Buchwert 31.12.2022	Zugänge/ + Umbuchungen -	Abgänge/	Wertaufholung+/ Wertminderung-	Abschreibung	Buchwert 31.12.2023
1/0030001/00777	Grundstück Nr. 281/2, KG-Nr. 07123, landwirtschaftlich ger	01.01.1900			368,10	0,00	0,00	0,00	0,00	368,10
1/0030001/00778	Grundstück Nr. 282/1, KG-Nr. 07123, landwirtschaftlich ger	01.01.1900			2 193,30	0,00	0,00	0,00	0,00	2 193,30
1/0030001/00779	Grundstück Nr. 288, KG-Nr. 07123, landwirtschaftlich genui	01.01.1900			1 248,30	0,00	0,00	0,00	0,00	1 248,30
1/0030001/00979	Grundstück Nr. 179/1, KG-Nr. 07133, landwirtschaftlich ger	01.01.1900			415,80	0,00	0,00	0,00	0,00	415,80
1/0030001/00980	Grundstück Nr. 180, KG-Nr. 07133, landwirtschaftlich genui	01.01.1900			450,00	0,00	0,00	0,00	0,00	450,00
1/0030001/00981	Grundstück Nr. 220/1, KG-Nr. 07133, Brunnengebiet 2.082	01.01.1900			1 873,80	0,00	0,00	0,00	0,00	1 873,80
1/0030001/00983	Grundstück Nr. 221/1, KG-Nr. 07133, Brunnengebiet 2.033	01.01.1900			1 829,70	0,00	0,00	0,00	0,00	1 829,70
1/0030001/00985	Grundstück Nr. 240, KG-Nr. 07133, PW-Schönau 1.154,00	01.01.1900			1 038,60	0,00	0,00	0,00	0,00	1 038,60
1/0030001/00986	Grundstück Nr. 241, KG-Nr. 07133, Brunnengebiet 640,00	01.01.1900			576,00	0,00	0,00	0,00	0,00	576,00
1/0030001/00987	Grundstück Nr. 242, KG-Nr. 07133, Brunnengebiet 1.554,00	01.01.1900			1 398,60	0,00	0,00	0,00	0,00	1 398,60
1/0030001/00995	Grundstück Nr. 339/1, KG-Nr. 07133, Brunnengebiet 3.307	01.01.1900			2 976,30	0,00	0,00	0,00	0,00	2 976,30
1/0030001/00996	Grundstück Nr. 339/2, KG-Nr. 07133, Brunnengebiet 3.555	01.01.1900			3 199,50	0,00	0,00	0,00	0,00	3 199,50
1/0030002/00398	Grundstück Nr. 1539/2, KG-Nr. 7117, Hochbehälter 1.769,00	01.01.1900			796,05	0,00	0,00	0,00	0,00	796,05
1023	Wasser- und Abwasserbauten und -anlagen				4 385,70	0,00	0,00	0,00	797,40	3 588,30
5/0460001/01215	Bohrbrunnen WVA	01.12.2003	4,5	25,0	4 385,70	0,00	0,00	0,00	797,40	3 588,30
1025	Technische Anlagen, Fahrzeuge und Maschinen				265,75	0,00	0,00	0,00	265,75	0,00
5/0460002/01216	Pumpe für Pumpenhaus WVA (1999)	01.01.1999	0,0	10,0	0,00	0,00	0,00	0,00	0,00	0,00
5/0460002/01217	Bohrbrunnen Install./Elektro	01.06.2004	0,0	10,0	0,00	0,00	0,00	0,00	0,00	0,00
5/0460002/01218	Unterwasserpumpe WVA (2008)	01.10.2008	0,0	10,0	0,00	0,00	0,00	0,00	0,00	0,00
5/0460002/01219	Pumpe für WVA	01.10.2009	0,0	10,0	0,00	0,00	0,00	0,00	0,00	0,00
5/0460002/01220	Unterwasserpumpe WVA (2012)	01.09.2012	0,0	10,0	0,00	0,00	0,00	0,00	0,00	0,00
5/0460002/01221	Unterwasserpumpe WVA (2013)	01.09.2013	0,0	10,0	75,55	0,00	0,00	0,00	75,55	0,00
5/0460002/01222	Pumpe für Pumpenhaus WVA (2013)	01.08.2013	0,0	10,0	190,20	0,00	0,00	0,00	190,20	0,00
851000	Abwasserbeseitigung Litschau				2 222 028,20	223 802,22	106 054,97	0,00	116 114,45	2 223 661,00
1021	Grundstücke, Grundstückseinrichtungen und Infrastruktur				59 308,30	0,00	0,00	0,00	0,00	59 308,30
1/0010001/00391	Grundstück Nr. 149/1, KG-Nr. 7117, Sonstige, KA Litschau	01.01.1900			43 830,00	0,00	0,00	0,00	0,00	43 830,00
1/0020001/01027	Grundstück Nr. 592/8, KG-Nr. 7133, Bauflächen, HPW Sch	01.01.1900			132,00	0,00	0,00	0,00	0,00	132,00
1/0020001/00181	Grundstück Nr. 407/2, KG-Nr. 7113, Bauflächen, HPW Hörn	01.01.1900			420,00	0,00	0,00	0,00	0,00	420,00
1/0020001/00390	Grundstück Nr. 149/1, KG-Nr. 07117, Bauflächen, KA Litscl	01.01.1900			882,00	0,00	0,00	0,00	0,00	882,00
1/0020001/00923	Grundstück Nr. 543, KG-Nr. 07131, Bauflächen, HPW Sch	01.01.1900			1 276,00	0,00	0,00	0,00	0,00	1 276,00
1/0030001/01028	Grundstück Nr. 592/8, KG-Nr. 7133, Landw., HPW Schöna	01.01.1900			215,10	0,00	0,00	0,00	0,00	215,10
1/0030001/00387	Grundstück Nr. 1470/3, KG-Nr. 7117, Bauflächen, RÜB Bet	01.01.1900			3 870,00	0,00	0,00	0,00	0,00	3 870,00
1/0030001/00924	Grundstück Nr. 543, KG-Nr. 07131, Landw., HPW Schanda	01.01.1900			8 683,20	0,00	0,00	0,00	0,00	8 683,20
1022	Gebäude und Bauten				611 631,68	0,00	0,00	0,00	55 748,72	555 882,96
3/0450003/01069	KA Litschau - Anpassung, BA15	01.04.2009	10,0	25,0	604 412,60	0,00	0,00	0,00	54 946,60	549 466,00
3/0450005/01070	HPW-Gebäude Schandachen	01.01.1994	0,0	25,0	0,00	0,00	0,00	0,00	0,00	0,00

Ansatz MVAG Konto	Bezeichnung	Inbetrieb- nahme	RND	ND	Buchwert 31.12.2022	Zugänge/ + Umbuchungen -	Abgänge/	Wertaufholung+/ Wertminderung-	Abschreibung	Buchwert 31.12.2023
3/0450005/01071	HPW-Gebäude Hörmanns	01.04.2007	8,0	25,0	7 219,08	0,00	0,00	0,00	802,12	6 416,96
1023	Wasser- und Abwasserbauten und -anlagen				93 422,62	217 320,03	0,00	0,00	4 711,27	306 031,38
5/0430001/01539	Leitungskataster ABA Litschau BA33	01.07.2024	10,0	10,0	0,00	43 575,00	0,00	0,00	0,00	43 575,00
5/0450001/01581	Kanal - Ortsnetz Litschau BA 31, Am Steinberg	01.08.2021	47,5	50,0	83 222,62	0,00	0,00	0,00	1 715,93	81 506,69
5/0450001/01583	Kanal baulich, ABA Litschau - Erweiterung Hörmanns BA32	01.12.2023	49,5	50,0	10 200,00	114 380,82	0,00	0,00	1 284,22	123 296,60
5/0450005/01573	Pumpwerk baulich, ABA Litschau - Erweiterung Hörmanns	01.10.2023	24,5	25,0	0,00	30 989,60	0,00	0,00	619,79	30 369,81
5/0450006/01320	Pumpwerk maschinell, ABA Litschau - Erweiterung Hörmar	01.10.2023	12,5	13,0	0,00	28 374,61	0,00	0,00	1 091,33	27 283,28
1024	Sonderanlagen				2 761 240,51	0,00	0,00	0,00	124 380,04	2 636 860,47
5/0180001/01105	Pumpwerk Hörmanns 1 Steuerung Austausch	01.12.2014	0,0	7,0	0,00	0,00	0,00	0,00	0,00	0,00
5/0180001/01106	Pumpwerk Loimanns Alarmwählsystem	01.06.2015	0,0	7,0	0,00	0,00	0,00	0,00	0,00	0,00
5/0180001/01115	KA Litschau Leittechnik/PC	01.06.2017	0,0	7,0	1 349,85	0,00	0,00	0,00	1 349,85	0,00
5/0180001/01118	Pumpwerke Hörmanns Steuerung Austausch (2x)	01.08.2018	1,5	7,0	1 298,93	0,00	0,00	0,00	519,57	779,36
5/0180001/01119	Pumpwerk Loimanns Steuerung Austausch	01.08.2018	1,5	7,0	897,86	0,00	0,00	0,00	359,14	538,72
5/0180001/01447	KA Litschau Steuerung Schlammpresse	01.06.2019	2,0	7,0	4 420,96	0,00	0,00	0,00	1 473,65	2 947,31
5/0270001/01113	KA Litschau Photovoltaikanlage	01.12.2017	13,5	20,0	11 510,83	0,00	0,00	0,00	793,85	10 716,98
5/0450001/01124	Kanal - Ortsnetz Litschau BA 01	01.01.1976	0,0	40,0	0,00	0,00	0,00	0,00	0,00	0,00
5/0450001/01125	Kanal - Ortsnetz Litschau BA 02	01.01.1982	0,0	40,0	0,00	0,00	0,00	0,00	0,00	0,00
5/0450001/01126	Kanal - Ortsnetz Litschau BA 03	01.01.1991	7,0	40,0	110 506,40	0,00	0,00	0,00	13 813,30	96 693,10
5/0450001/01127	Kanal - Ortsnetz Litschau BA 04	01.01.1995	11,0	40,0	29 585,10	0,00	0,00	0,00	2 465,43	27 119,67
5/0450001/01128	Kanal - Ortsnetz Schandachen BA 01	01.01.1995	11,0	40,0	84 399,00	0,00	0,00	0,00	7 033,25	77 365,75
5/0450001/01129	Kanal - Ortsnetz Litschau Erweiterung	01.01.1996	12,0	40,0	4 584,45	0,00	0,00	0,00	352,65	4 231,80
5/0450001/01130	Kanal - Ortsnetz Litschau Erweiterung	01.01.1997	13,0	40,0	8 431,85	0,00	0,00	0,00	602,28	7 829,57
5/0450001/01131	Kanal - Ortsnetz Litschau Erweiterung	01.12.1997	13,5	40,0	3 904,13	0,00	0,00	0,00	269,25	3 634,88
5/0450001/01132	Kanal - Ortsnetz Litschau Erweiterung	01.06.1998	14,0	40,0	4 174,87	0,00	0,00	0,00	278,32	3 896,55
5/0450001/01133	Kanal - Ortsnetz Litschau Erweiterung	01.12.1998	14,5	40,0	1 422,13	0,00	0,00	0,00	91,75	1 330,38
5/0450001/01134	Kanal - Ortsnetz Litschau Erweiterung	01.06.1999	15,0	40,0	6 424,40	0,00	0,00	0,00	401,53	6 022,87
5/0450001/01135	Kanal - Ortsnetz Litschau Erweiterung	01.12.1999	15,5	40,0	2 165,21	0,00	0,00	0,00	131,22	2 033,99
5/0450001/01136	Kanal - Ortsnetz Litschau Erweiterung	01.06.2000	16,0	40,0	1 389,75	0,00	0,00	0,00	81,75	1 308,00
5/0450001/01137	Kanal - Ortsnetz Litschau Erweiterung	01.12.2000	16,5	40,0	19 012,88	0,00	0,00	0,00	1 086,45	17 926,43
5/0450001/01138	Kanal - Ortsnetz Loimanns/Lit. BA 06	01.10.2001	17,5	40,0	319 849,74	0,00	0,00	0,00	17 289,18	302 560,56
5/0450001/01139	Kanal - Ortsnetz Litschau Erweiterung	01.01.2002	18,0	40,0	8 573,75	0,00	0,00	0,00	451,25	8 122,50
5/0450001/01140	Kanal - Ortsnetz FD/Siedl. Loim. BA 09	01.01.2003	19,0	40,0	12 450,00	0,00	0,00	0,00	622,50	11 827,50
5/0450001/01141	Kanal - Ortsnetz Litschau Hasenbühelstr.	01.12.2004	20,5	40,0	1 461,46	0,00	0,00	0,00	67,97	1 393,49
5/0450001/01142	Kanal - Ortsnetz Hörmanns BA 08	01.04.2007	23,0	40,0	331 027,20	0,00	0,00	0,00	13 792,80	317 234,40
5/0450001/01143	Kanal - Ortsnetz Loimanns-Süd BA 10	01.07.2009	25,5	40,0	39 360,45	0,00	0,00	0,00	1 485,30	37 875,15
5/0450001/01145	Kanal - Ortsnetz Litschau Industriestr. Erneu.	01.12.2014	30,5	40,0	24 881,06	0,00	0,00	0,00	789,87	24 091,19
5/0450001/01146	Kanal - Ortsnetz Litschau Industriestr. Erneu.	01.12.2014	30,5	40,0	24 881,06	0,00	0,00	0,00	789,87	24 091,19
5/0450001/01147	Kanal - Ortsnetz Litschau Langauerstr./Sportplatz	01.12.2014	30,5	40,0	6 662,25	0,00	0,00	0,00	211,50	6 450,75

Ansatz MVAG Konto	Bezeichnung	Inbetrieb- nahme	RND	ND	Buchwert 31.12.2022	Zugänge/ + Umbuchungen -	Abgänge/	Wertaufholung+/ Wertminderung-	Abschreibung	Buchwert 31.12.2023
5/0450001/01148	KA Litschau Nutzwasserversorgung	01.01.2016	32,0	40,0	20 500,42	0,00	0,00	0,00	621,22	19 879,20
5/0450001/01149	Kanal - Ortsnetz Schläger Str. 57 BA 25	01.01.2016	32,0	40,0	19 336,35	0,00	0,00	0,00	585,95	18 750,40
5/0450001/01150	Kanal - Hausanschluss Schandachen	01.07.2017	33,5	40,0	2 635,80	0,00	0,00	0,00	76,40	2 559,40
5/0450001/01151	Kanal - Hausanschlüsse 2018	01.12.2018	44,5	50,0	3 522,61	0,00	0,00	0,00	77,42	3 445,19
5/0450001/01152	Kanal - RW-Kanal Sandgrubenweg	01.05.2018	44,0	50,0	7 950,60	0,00	0,00	0,00	176,68	7 773,92
5/0450001/01310	Kanal Schönau baulich	01.12.2017	43,5	50,0	617 141,45	0,00	0,00	0,00	13 868,35	603 273,10
5/0450001/01314	Kanal Schandachen baulich	01.11.2018	44,5	50,0	691 300,97	0,00	0,00	0,00	15 193,43	676 107,54
5/0450001/01521	Kanal - Hausanschlüsse 2019 (Sandgrubenw. 5)	23.08.2019	45,5	50,0	4 697,43	0,00	0,00	0,00	101,02	4 596,41
5/0450001/01572	Kanal - RW-Kanal Wienerstraße	28.11.2019	45,5	50,0	63 915,53	0,00	0,00	0,00	1 374,53	62 541,00
5/0450001/01579	Kanal - Hausanschlüsse 2020 (Gewerbestr.)	21.12.2020	46,5	50,0	3 432,44	0,00	0,00	0,00	72,26	3 360,18
5/0450001/01584	Kanal - Ortsnetz Litschau, Föhrenweg	01.10.2022	48,5	50,0	31 583,48	0,00	0,00	0,00	638,05	30 945,43
5/0450001/01587	Kanal - Ortsnetz Litschau, Friedhofsweg	04.08.2022	48,5	50,0	8 812,12	0,00	0,00	0,00	178,02	8 634,10
5/0450002/01520	KA Litschau Drucksonde	23.07.2019	8,5	13,0	1 381,16	0,00	0,00	0,00	145,39	1 235,77
5/0450004/01072	Klärschlammpresse KA Litschau BA04	01.01.1995	0,0	10,0	0,00	0,00	0,00	0,00	0,00	0,00
5/0450004/01073	Hebegerät und Bergwinde	01.06.1998	0,0	10,0	0,00	0,00	0,00	0,00	0,00	0,00
5/0450004/01080	Förderschnecke KA Litschau	01.12.2008	0,0	10,0	0,00	0,00	0,00	0,00	0,00	0,00
5/0450004/01081	KA Litschau - Anpassung, BA15, Technik	01.04.2009	0,0	10,0	0,00	0,00	0,00	0,00	0,00	0,00
5/0450004/01098	KA Litschau Masch./Techn. Ausstattung	01.10.2012	0,0	10,0	0,00	0,00	0,00	0,00	0,00	0,00
5/0450004/01102	Dreibein - Sicherungsgerät	01.12.2014	0,5	10,0	447,30	0,00	0,00	0,00	298,20	149,10
5/0450004/01103	KA Litschau Kompressor	01.12.2014	0,0	8,0	0,00	0,00	0,00	0,00	0,00	0,00
5/0450004/01108	Schmutzwasserpumpe für ABA	01.12.2015	0,0	8,0	34,69	0,00	0,00	0,00	34,69	0,00
5/0450004/01109	KA Litschau Nutzwasservers. Pumpe/Techn.	01.01.2016	0,0	8,0	1 377,12	0,00	0,00	0,00	1 377,12	0,00
5/0450004/01111	KA Litschau SBR-Ersatzgebläse	01.09.2016	0,5	8,0	684,19	0,00	0,00	0,00	456,13	228,06
5/0450004/01112	KA Litschau Tauchpumpe	01.12.2016	0,5	8,0	329,63	0,00	0,00	0,00	219,75	109,88
5/0450004/01114	KA Litschau Pumpe für Schlammpresse	01.08.2017	1,5	8,0	654,69	0,00	0,00	0,00	261,88	392,81
5/0450004/01117	KA Litschau Gaswarngerät/Drucksonden	01.06.2017	1,0	8,0	1 551,25	0,00	0,00	0,00	775,63	775,62
5/0450004/01457	KA Litschau Zulaufpumpe	20.03.2019	3,0	8,0	1 712,00	0,00	0,00	0,00	428,00	1 284,00
5/0450004/01458	KA Litschau pH-Sonde/Sensor	31.05.2019	3,0	8,0	1 138,22	0,00	0,00	0,00	284,56	853,66
5/0450005/01306	Pumpwerke Schönau baulich	01.12.2017	18,5	25,0	58 506,78	0,00	0,00	0,00	3 000,35	55 506,43
5/0450005/01312	Pumpwerke Schandachen baulich	01.11.2018	19,5	25,0	29 716,29	0,00	0,00	0,00	1 449,58	28 266,71
5/0450006/01074	Pumpwerk Loimanns BA 06	01.12.2001	0,0	10,0	0,00	0,00	0,00	0,00	0,00	0,00
5/0450006/01076	Pumpwerk Strandbadstraße Erneuerung	01.12.2002	0,0	10,0	0,00	0,00	0,00	0,00	0,00	0,00
5/0450006/01077	Pumpwerke Hörmanns	01.04.2007	0,0	10,0	0,00	0,00	0,00	0,00	0,00	0,00
5/0450006/01078	Pumpwerk Reißbachbrücke Erneuerung	01.12.2002	0,0	10,0	0,00	0,00	0,00	0,00	0,00	0,00
5/0450006/01079	Pumpwerk K.Schrammelweg Steuerkasten.	01.10.2008	0,0	10,0	0,00	0,00	0,00	0,00	0,00	0,00
5/0450006/01082	Pumpwerk Loimanns-Süd	01.07.2009	0,0	10,0	0,00	0,00	0,00	0,00	0,00	0,00
5/0450006/01083	Pumpwerk Strandbadstraße Sanierung	01.05.2011	0,0	10,0	0,00	0,00	0,00	0,00	0,00	0,00
5/0450006/01084	Pumpwerk Sandgrubenweg Sanierung	01.05.2011	0,0	10,0	0,00	0,00	0,00	0,00	0,00	0,00
5/0450006/01085	Pumpwerk K.Schrammelweg Sanierung	01.06.2011	0,0	10,0	0,00	0,00	0,00	0,00	0,00	0,00

Ansatz MVAG Konto	Bezeichnung	Inbetrieb- nahme	RND	ND	Buchwert 31.12.2022	Zugänge/ + Umbuchungen -	Abgänge/ -	Wertaufholung+/ Wertminderung-	Abschreibung	Buchwert 31.12.2023
5/0450006/01097	Pumpwerk Gmünderstr. Sanierung	01.08.2011	0,0	10,0	0,00	0,00	0,00	0,00	0,00	0,00
5/0450006/01099	Pumpwerk Wildgasse Pumpe Erneuerung	01.08.2012	0,0	10,0	0,00	0,00	0,00	0,00	0,00	0,00
5/0450006/01110	Pumpwerk Reißbachbrücke Ersatzpumpe	01.08.2016	0,5	8,0	851,25	0,00	0,00	0,00	567,50	283,75
5/0450006/01307	Pumpwerke Schönau maschinell	01.12.2017	6,5	13,0	63 537,38	0,00	0,00	0,00	8 471,65	55 065,73
5/0450006/01313	Pumpwerke Schandachen maschinell	01.11.2018	7,5	13,0	59 863,79	0,00	0,00	0,00	7 042,80	52 820,99
1025	Technische Anlagen, Fahrzeuge und Maschinen				0,00	5 132,20	0,00	0,00	197,39	4 934,81
5/0150001/01101	PKW Citroen Berlingo	01.06.2014	0,0	8,0	0,00	0,00	0,00	0,00	0,00	0,00
5/0450006/01321	PW Friedhofsweg Fertigpumpstation	01.10.2023	12,5	13,0	0,00	5 132,20	0,00	0,00	197,39	4 934,81
1026	Amts-, Betriebs- und Geschäftsausstattung				31 506,79	1 349,99	0,00	0,00	3 364,56	29 492,22
5/0180004/01517	KA Litschau Sanftanläufer für Pumpen	10.10.2019	3,5	8,0	918,88	0,00	0,00	0,00	204,20	714,68
5/0190003/00001	KA Litschau Tauchpumpe (2020)	09.12.2020	6,5	10,0	1 122,75	0,00	0,00	0,00	149,70	973,05
5/0430001/01122	Leitungskataster Loimanns	01.03.2018	4,0	10,0	2 581,00	0,00	0,00	0,00	516,20	2 064,80
5/0430001/01123	Leitungskataster Hörmanns	01.03.2018	4,0	10,0	1 414,50	0,00	0,00	0,00	282,90	1 131,60
5/0430001/01144	Leitungskataster Schandachen BA 18	01.01.2012	0,0	10,0	0,00	0,00	0,00	0,00	0,00	0,00
5/0450004/01579	KA Litschau Zulaufpumpe	01.01.2020	9,0	13,0	2 633,85	0,00	0,00	0,00	263,39	2 370,46
5/0450004/01580	KA Litschau Kettenzug - Elektro	12.05.2020	9,0	13,0	1 238,33	0,00	0,00	0,00	123,83	1 114,50
5/0450004/01581	KA Litschau Pumpe (2022)	16.02.2022	11,0	13,0	2 528,31	0,00	0,00	0,00	210,69	2 317,62
5/0450004/01582	KA Litschau Luftklingenreinigung/Fettabtropfbehälter (Nach	24.03.2022	11,0	13,0	8 879,54	0,00	0,00	0,00	739,96	8 139,58
5/0450004/01583	KA Litschau Thermostatblock (Labor)	16.05.2022	11,0	13,0	1 979,04	0,00	0,00	0,00	164,92	1 814,12
5/0450004/01584	KA Litschau pH-Sensor/Sonde	19.12.2022	11,5	13,0	3 784,63	0,00	0,00	0,00	302,77	3 481,86
5/0450004/01585	KA Litschau Zulaufpumpe (Vorlagebehälter Pumpe 3)	22.12.2022	11,5	13,0	4 425,96	0,00	0,00	0,00	354,08	4 071,88
5/0450004/01586	KA Litschau Kanalkamera	31.10.2023	12,5	13,0	0,00	1 349,99	0,00	0,00	51,92	1 298,07
1311	Investitionszuschüsse von Trägern öffentlichen Rechts				-465 113,91	0,00	52 196,05	0,00	-30 691,37	-486 618,59
3/0450003/01168	KA Litschau BA 15 - KPC-Zuschuss	01.04.2009	10,0	25,0	-55 533,74	0,00	5 205,28	0,00	-5 410,46	-55 328,56
5/0270001/01527	KT KA Litschau Photovoltaikanlage	01.12.2017	13,5	20,0	-4 621,88	0,00	0,00	0,00	-318,75	-4 303,13
5/0430001/01169	KT Leitungskataster Schand. - UFG-Zuschuss	01.01.2012	0,0	10,0	0,00	0,00	0,00	0,00	0,00	0,00
5/0430001/01536	KT Leitungskataster Schandachen BA 18	01.01.2012	0,0	10,0	0,00	0,00	0,00	0,00	0,00	0,00
5/0450001/01159	Kanal BA 06 - KPC-Zuschuss	01.10.2001	17,5	40,0	-81 252,80	0,00	3 534,51	0,00	-4 537,41	-80 249,90
5/0450001/01161	Kanal BA 08 - KPC-Zuschuss	01.04.2007	23,0	40,0	-52 658,14	0,00	3 283,72	0,00	-2 297,85	-53 644,01
5/0450001/01163	Kanal BA 09 - UFG-Zuschuss Bund	01.01.2003	19,0	40,0	-1 794,00	0,00	0,00	0,00	-89,70	-1 704,30
5/0450001/01164	Kanal BA 10 - UFG-Zuschuss Bund	01.07.2009	25,5	40,0	-6 425,59	0,00	0,00	0,00	-242,48	-6 183,11
5/0450001/01170	Kanal BA 25 - UFG-Zuschuss Bund	01.01.2016	32,0	40,0	-3 872,55	0,00	0,00	0,00	-117,35	-3 755,20
5/0450001/01528	KT Kanal - Ortsnetz Litschau BA 01	01.01.1976	0,0	40,0	0,00	0,00	0,00	0,00	0,00	0,00
5/0450001/01529	KT Kanal - Ortsnetz Litschau BA 02	01.01.1982	0,0	40,0	0,00	0,00	0,00	0,00	0,00	0,00
5/0450001/01530	KT Kanal - Ortsnetz Litschau BA 03	01.01.1991	7,0	40,0	-22 092,60	0,00	0,00	0,00	-2 761,58	-19 331,02
5/0450001/01531	KT Kanal - Ortsnetz Litschau BA 04	01.01.1995	11,0	40,0	-21 780,00	0,00	0,00	0,00	-1 815,00	-19 965,00
5/0450001/01532	KT Kanal - Ortsnetz Schandachen BA 01	01.01.1995	11,0	40,0	-26 959,50	0,00	0,00	0,00	-2 246,63	-24 712,87

Ansatz MVAG Konto	Bezeichnung	Inbetrieb- nahme	RND	ND	Buchwert 31.12.2022	Zugänge/ + Umbuchungen -	Abgänge/ -	Wertaufholung+/ Wertminderung-	Abschreibung	Buchwert 31.12.2023
5/0450001/01533	KT Kanal - Ortsnetz Loimanns/Lit. BA 06	01.10.2001	17,5	40,0	-16 353,54	0,00	0,00	0,00	-883,98	-15 469,56
5/0450001/01534	KT Kanal - Ortsnetz FD/Siedl. Loim. BA 09	01.01.2003	19,0	40,0	-598,00	0,00	0,00	0,00	-29,90	-568,10
5/0450001/01535	KT Kanal - Ortsnetz Loimanns-Süd BA 10	01.07.2009	25,5	40,0	-2 567,19	0,00	0,00	0,00	-96,88	-2 470,31
5/0450001/01537	KT Kanal - Ortsnetz Schläger Str. 57 BA 25	01.01.2016	32,0	40,0	-8 265,67	0,00	0,00	0,00	-250,47	-8 015,20
5/0450005/01568	Kanal Schönau - KPC-Zuschuss	31.12.2018	19,5	25,0	-44 990,41	0,00	10 506,75	0,00	-2 582,78	-52 914,38
5/0450005/01570	Kanal Schandachen - KPC-Zuschuss	31.12.2019	20,5	25,0	-31 328,39	0,00	10 370,57	0,00	-1 822,14	-39 876,82
5/0450005/01572	Kanal Gopprechts - KPC-Zuschuss	30.06.2017	18,0	25,0	-84 019,91	0,00	16 419,12	0,00	-5 077,39	-95 361,64
5/0450006/01322	KT PW Friedhofsweg Fertigpumpstation	01.10.2023	12,5	13,0	0,00	0,00	2 876,10	0,00	-110,62	-2 765,48
1313	Investitionszuschüsse von übrigen				-869 967,79	0,00	53 858,92	0,00	-41 596,16	-882 230,55
3/0450003/01167	KA Litschau BA 15 - Umgestaltungsabgabe	01.04.2009	10,0	25,0	-189 999,92	0,00	0,00	0,00	-17 272,72	-172 727,20
5/0450001/01153	Kanal BA 01 - Anschlussgebühren	01.01.1976	0,0	40,0	0,00	0,00	0,00	0,00	0,00	0,00
5/0450001/01155	Kanal BA 02 - Anschlussgebühren	01.01.1982	0,0	40,0	0,00	0,00	0,00	0,00	0,00	0,00
5/0450001/01156	Kanal BA 03 - Anschlussgebühren	01.01.1991	7,0	40,0	-8 430,00	0,00	0,00	0,00	-1 053,75	-7 376,25
5/0450001/01157	Kanal BA 04 - Anschlussgebühren	01.01.1995	11,0	40,0	-2 026,20	0,00	0,00	0,00	-168,85	-1 857,35
5/0450001/01158	Kanal BA 06 - Anschlussgebühren	01.10.2001	17,5	40,0	-60 193,91	0,00	0,00	0,00	-3 253,72	-56 940,19
5/0450001/01160	Kanal BA 08 - Anschlussgebühren	01.04.2007	23,0	40,0	-68 203,20	0,00	0,00	0,00	-2 841,80	-65 361,40
5/0450001/01162	Kanal BA 09 - Anschlussgebühren	01.01.2003	19,0	40,0	-1 189,50	0,00	0,00	0,00	-59,48	-1 130,02
5/0450001/01165	Kanal Schand. BA 01 - Anschlussgebühren	01.01.1995	11,0	40,0	-6 793,80	0,00	0,00	0,00	-566,15	-6 227,65
5/0450001/01538	Kanal Litschau - Anschlussgebühren 2002	31.12.2002	18,5	40,0	-8 340,79	0,00	0,00	0,00	-427,73	-7 913,06
5/0450001/01539	Kanal Litschau - Anschlussgebühren 2003	31.12.2003	19,5	40,0	-7 932,67	0,00	0,00	0,00	-386,96	-7 545,71
5/0450001/01540	Kanal Litschau - Anschlussgebühren 2004	31.12.2004	20,5	40,0	-12 649,63	0,00	0,00	0,00	-588,35	-12 061,28
5/0450001/01541	Kanal Litschau - Anschlussgebühren 2005	31.12.2005	21,5	40,0	-3 393,23	0,00	0,00	0,00	-150,81	-3 242,42
5/0450001/01542	Kanal Litschau - Anschlussgebühren 2006	31.12.2006	22,5	40,0	-16 537,34	0,00	0,00	0,00	-703,72	-15 833,62
5/0450001/01543	Kanal Litschau - Anschlussgebühren 2007	31.12.2007	23,5	40,0	-33 949,97	0,00	0,00	0,00	-1 385,71	-32 564,26
5/0450001/01544	Kanal Litschau - Anschlussgebühren 2008	31.12.2008	24,5	40,0	-7 130,75	0,00	0,00	0,00	-279,64	-6 851,11
5/0450001/01545	Kanal Litschau - Anschlussgebühren 2009	31.12.2009	25,5	40,0	-13 512,01	0,00	0,00	0,00	-509,89	-13 002,12
5/0450001/01546	Kanal Litschau - Anschlussgebühren 2010	31.12.2010	26,5	40,0	-9 262,45	0,00	0,00	0,00	-336,82	-8 925,63
5/0450001/01547	Kanal Litschau - Anschlussgebühren 2011	31.12.2011	27,5	40,0	-40 294,01	0,00	0,00	0,00	-1 413,82	-38 880,19
5/0450001/01548	Kanal Litschau - Anschlussgebühren 2012	31.12.2012	28,5	40,0	-34 071,05	0,00	0,00	0,00	-1 154,95	-32 916,10
5/0450001/01549	Kanal Litschau - Anschlussgebühren 2013	31.12.2013	29,5	40,0	-12 864,13	0,00	0,00	0,00	-421,77	-12 442,36
5/0450001/01550	Kanal Litschau - Anschlussgebühren 2014	31.12.2014	30,5	40,0	-8 763,80	0,00	0,00	0,00	-278,22	-8 485,58
5/0450001/01551	Kanal Litschau - Anschlussgebühren 2015	31.12.2015	31,5	40,0	-11 898,93	0,00	0,00	0,00	-366,12	-11 532,81
5/0450001/01552	Kanal Litschau - Anschlussgebühren 2016	31.12.2016	32,5	40,0	-7 499,49	0,00	0,00	0,00	-223,87	-7 275,62
5/0450001/01553	Kanal Litschau - Anschlussgebühren 2017	31.12.2017	33,5	40,0	-16 446,23	0,00	0,00	0,00	-476,70	-15 969,53
5/0450001/01554	Kanal Litschau - Anschlussgebühren 2018	31.12.2018	34,5	40,0	-6 228,46	0,00	0,00	0,00	-175,45	-6 053,01
5/0450001/01567	KT Kanal Schönau baulich	01.12.2017	43,5	50,0	-142 320,57	0,00	0,00	0,00	-3 198,22	-139 122,35
5/0450001/01569	KT Kanal Schandachen baulich	01.11.2018	44,5	50,0	-81 077,54	0,00	0,00	0,00	-1 781,92	-79 295,62
5/0450001/01575	Kanal Litschau - Anschlussgebühren 2020	01.01.2020	46,0	50,0	-18 246,88	0,00	0,00	0,00	-388,23	-17 858,65

Ansatz MVAG Konto	Bezeichnung	Inbetrieb- nahme	RND	ND	Buchwert 31.12.2022	Zugänge/ + Umbuchungen -	Abgänge/ -	Wertaufholung+/ Wertminderung-	Abschreibung	Buchwert 31.12.2023
5/0450001/01577	Kanal Litschau - Anschlussgebühren 2019	31.12.2019	45,5	50,0	-9 042,63	0,00	0,00	0,00	-194,47	-8 848,16
5/0450001/01580	Kanal Litschau - Anschlussgebühren 2021	01.01.2021	47,0	50,0	-14 823,44	0,00	1 734,02	0,00	-338,88	-16 218,58
5/0450001/01582	Kanal Litschau - Anschlussgebühren 2022	01.01.2022	48,0	50,0	-16 845,26	0,00	0,00	0,00	-343,78	-16 501,48
5/0450001/01585	Kanal Litschau - Anschlussgebühren 2023	01.01.2023	49,0	50,0	0,00	0,00	33 240,87	0,00	-664,82	-32 576,05
5/0450001/01589	Kanal Litschau/Hörmanns-Erweiterung BA 32 - Anschlussg	01.12.2023	49,5	50,0	0,00	0,00	18 884,03	0,00	-188,84	-18 695,19
851400 ABA Hörmannsfeld Sanierung BA30					0,00	25 568,59	0,00	0,00	0,00	25 568,59
1023	Wasser- und Abwasserbauten und -anlagen				0,00	25 568,59	0,00	0,00	0,00	25 568,59
5/0450001/01588	Kanal - Leitungskataster/Sanierung Ortsnetz Litschau, Hörr	31.12.2024	25,0	25,0	0,00	15 558,83	0,00	0,00	0,00	15 558,83
5/0450001/01590	Kanal - Sanierung Ortsnetz Litschau, Hörmannsfeld BA 30	01.10.2024	25,0	25,0	0,00	10 009,76	0,00	0,00	0,00	10 009,76
851500 ABA - Gopprechts					617 947,18	0,00	0,00	0,00	23 142,38	594 804,80
1021	Grundstücke, Grundstückseinrichtungen und Infrastruktur				3 868,20	0,00	0,00	0,00	0,00	3 868,20
1/0030001/00056	Grundstück Nr. 498/1, KG-Nr. 07107, Landw., HPW Goppr	01.01.1900			3 868,20	0,00	0,00	0,00	0,00	3 868,20
1024	Sonderanlagen				1 215 775,90	0,00	0,00	0,00	36 958,54	1 178 817,36
5/0450001/01316	Kanal Gopprechts baulich	01.12.2016	42,5	50,0	1 084 988,00	0,00	0,00	0,00	24 942,25	1 060 045,75
5/0450005/01318	Pumpwerke Gopprechts baulich	01.12.2016	17,5	25,0	81 218,15	0,00	0,00	0,00	4 390,17	76 827,98
5/0450006/01319	Pumpwerke Gopprechts maschinell	01.12.2016	5,5	13,0	49 569,75	0,00	0,00	0,00	7 626,12	41 943,63
1311	Investitionszuschüsse von Trägern öffentlichen Rechts				-310 694,76	0,00	0,00	0,00	-7 142,41	-303 552,35
5/0450001/01571	KT Kanal Gopprechts baulich	01.05.2017	42,5	50,0	-310 694,76	0,00	0,00	0,00	-7 142,41	-303 552,35
1313	Investitionszuschüsse von übrigen				-291 002,16	0,00	0,00	0,00	-6 673,75	-284 328,41
5/0450001/01317	Kanal Gopprechts - Anschlussgebühren	01.12.2016	42,5	50,0	-283 448,37	0,00	0,00	0,00	-6 516,05	-276 932,32
5/0450001/01576	Kanal Gopprechts - Anschlussgebühren 2022	01.01.2022	48,0	50,0	-4 324,23	0,00	0,00	0,00	-88,25	-4 235,98
5/0450001/01578	Kanal Gopprechts - Anschlussgebühren 2019	31.12.2019	45,5	50,0	-3 229,56	0,00	0,00	0,00	-69,45	-3 160,11
851700 Kleinwasserkraftwerk					2 434,25	1 967,75	0,00	0,00	0,00	4 402,00
1024	Sonderanlagen				2 434,25	1 967,75	0,00	0,00	0,00	4 402,00
5/0430001/01538	Wasserkraftwerk - Machbarkeitsstudie	01.07.2023	10,0	10,0	2 434,25	1 967,75	0,00	0,00	0,00	4 402,00
852000 Müllbeseitigung					-674,99	0,00	0,00	0,00	5 235,16	-5 910,15
1024	Sonderanlagen				29 848,39	0,00	0,00	0,00	7 462,10	22 386,29
3/0480001/01232	Problemstoffsammelzentrum	01.01.2002	3,0	25,0	29 848,39	0,00	0,00	0,00	7 462,10	22 386,29
1025	Technische Anlagen, Fahrzeuge und Maschinen				282,91	0,00	0,00	0,00	43,52	239,39
5/0240001/01514	Kehrmaschine für ASZ	04.07.2019	5,5	10,0	282,91	0,00	0,00	0,00	43,52	239,39
1026	Amts-, Betriebs- und Geschäftsausstattung				0,00	0,00	0,00	0,00	0,00	0,00
5/0110002/01408	Möbel/Einrichtung (TKB-Bewertung)	01.01.2002	0,0	10,0	0,00	0,00	0,00	0,00	0,00	0,00

Ansatz MVAG Konto	Bezeichnung	Inbetrieb- nahme	RND	ND	Buchwert 31.12.2022	Zugänge/ + Umbuchungen	Abgänge/ -	Wertaufholung+/ Wertminderung-	Abschreibung	Buchwert 31.12.2023
5/0500001/01407	Behälter/Geräte (TKB-Bewertung)	01.01.2002	0,0	8,0	0,00	0,00	0,00	0,00	0,00	0,00
1311	Investitionszuschüsse von Trägern öffentlichen Rechts				-20 796,69	0,00	0,00	0,00	-1 835,26	-18 961,43
3/0480001/01558	KT Problemstoffsammelzentrum	01.01.2003	3,0	25,0	-1 337,42	0,00	0,00	0,00	-334,36	-1 003,06
3/0480001/01581	Förderung 2008 - GUV	31.12.2008	9,5	25,0	-7 989,89	0,00	0,00	0,00	-760,94	-7 228,95
3/0480001/01582	Förderung 2013 - GUV	31.12.2013	14,5	25,0	-11 469,38	0,00	0,00	0,00	-739,96	-10 729,42
1313	Investitionszuschüsse von übrigen				-10 009,60	0,00	0,00	0,00	-435,20	-9 574,40
3/0480001/01583	KT Strukturoptimierung 2021 - Müllsammelzentrum	01.05.2021	22,0	25,0	-10 009,60	0,00	0,00	0,00	-435,20	-9 574,40
853000 Wohn- und Geschäftsgebäude					37 525,38	38 407,82	0,00	0,00	2 230,24	73 702,96
1021	Grundstücke, Grundstückseinrichtungen und Infrastruktur				35 150,40	0,00	0,00	0,00	0,00	35 150,40
1/0020001/00354	Grundstück Nr. 1409/16, KG-Nr. 07117, Bauflächen, Haser	01.01.1900			3 096,00	0,00	0,00	0,00	0,00	3 096,00
1/0020001/00365	Grundstück Nr. 1423/1, KG-Nr. 07117, Bauflächen, Hasent	01.01.1900			3 618,00	0,00	0,00	0,00	0,00	3 618,00
1/0020001/00368	Grundstück Nr. 1424/3, KG-Nr. 07117, Bauflächen, Hasent	01.01.1900			3 798,00	0,00	0,00	0,00	0,00	3 798,00
1/0020001/00383	Grundstück Nr. 1461/1, KG-Nr. 07117, Bauflächen, Schläge	01.01.1900			3 762,00	0,00	0,00	0,00	0,00	3 762,00
1/0020001/00679	Grundstück Nr. 615/2, KG-Nr. 07117, Bauflächen, Wiener §	01.01.1900			6 246,00	0,00	0,00	0,00	0,00	6 246,00
1/0030001/00384	Grundstück Nr. 1461/1, KG-Nr. 07117, Bauflächen, Schläge	01.01.1900			2 318,40	0,00	0,00	0,00	0,00	2 318,40
1/0030001/00680	Grundstück Nr. 615/2, KG-Nr. 07117, Bauflächen, Wiener §	01.01.1900			12 312,00	0,00	0,00	0,00	0,00	12 312,00
1022	Gebäude und Bauten				2 374,98	38 407,82	0,00	0,00	2 230,24	38 552,56
3/0060001/01286	Wiener Straße 15	01.01.1962	0,0	50,0	0,00	0,00	0,00	0,00	0,00	0,00
3/0060001/01287	Hasenbühelstraße 4	01.01.1958	0,0	50,0	0,00	0,00	0,00	0,00	0,00	0,00
3/0060001/01288	Hasenbühelstraße 6	01.01.1954	0,0	50,0	0,00	0,00	0,00	0,00	0,00	0,00
3/0060001/01289	Hasenbühelstraße 8	01.01.1958	0,0	50,0	0,00	0,00	0,00	0,00	0,00	0,00
5/0110002/01447	H'bühelstr. 4 - Dachflächenfenster	13.11.2015	1,5	10,0	791,66	0,00	0,00	0,00	316,66	475,00
5/0110002/01448	H'bühelstr. 6 - Dachflächenfenster	13.11.2015	1,5	10,0	791,66	0,00	0,00	0,00	316,66	475,00
5/0110002/01449	H'bühelstr. 8 - Dachflächenfenster	13.11.2015	1,5	10,0	791,66	0,00	0,00	0,00	316,66	475,00
5/0120001/00001	Fernwärmeanschluss Wohnhaus Wiener Straße 15	01.12.2023	14,5	15,0	0,00	38 407,82	0,00	0,00	1 280,26	37 127,56
1026	Amts-, Betriebs- und Geschäftsausstattung				0,00	0,00	0,00	0,00	0,00	0,00
5/0180001/01445	H'bühelstr. 4 - Türsprechanlage	23.12.2011	0,0	7,0	0,00	0,00	0,00	0,00	0,00	0,00
5/0180001/01446	H'bühelstr. 8 - Türsprechanlage	30.12.2010	0,0	7,0	0,00	0,00	0,00	0,00	0,00	0,00
859000 Sonstige Betriebe mit marktbestimmter Tätigkeit					32 885,98	0,00	0,00	0,00	1 153,89	31 732,09
1024	Sonderanlagen				32 885,98	0,00	0,00	0,00	1 153,89	31 732,09
5/0330003/00001	LWL - Leitungsnetz Schandachen	31.12.2018	27,5	33,0	32 885,98	0,00	0,00	0,00	1 153,89	31 732,09
859100 LWL-Leitungsnetz					248 716,58	121 118,58	0,00	0,00	9 490,72	360 344,44
1024	Sonderanlagen				248 716,58	121 118,58	0,00	0,00	9 490,72	360 344,44
3/0330003/00001	LWL - Leitungsnetz Litschau 2021/22	31.12.2022	31,5	33,0	212 044,68	2 658,58	0,00	0,00	6 565,99	208 137,27

Ansatz MVAG Konto	Bezeichnung	Inbetrieb- nahme	RND	ND	Buchwert 31.12.2022	Zugänge/ + Umbuchungen -	Abgänge/ -	Wertaufholung+/ Wertminderung-	Abschreibung	Buchwert 31.12.2023
3/0330003/00002	LWL - Verrohrung Am Steinberg	01.02.2022	31,0	33,0	3 156,05	0,00	0,00	0,00	98,63	3 057,42
3/0330003/00003	LWL - Verrohrung Föhrenweg	11.07.2022	31,5	33,0	12 940,63	0,00	0,00	0,00	398,17	12 542,46
3/0330003/00004	LWL - Verrohrung Strandbadstraße	13.12.2022	31,5	33,0	20 575,22	0,00	0,00	0,00	633,08	19 942,14
3/0330003/00005	LWL - Leitungsnetz Litschau 2023	01.07.2023	32,5	33,0	0,00	70 547,12	0,00	0,00	1 068,90	69 478,22
3/0330003/00006	LWL - Leitungsnetz Hörmanns 2023	20.07.2023	32,5	33,0	0,00	47 912,88	0,00	0,00	725,95	47 186,93
870000 E-Tankstelle					7 847,21	0,00	0,00	0,00	581,27	7 265,94
1024	Sonderanlagen				8 994,71	0,00	0,00	0,00	666,27	8 328,44
4/0350002/01091	E-Tankstelle	31.08.2016	12,5	20,0	8 994,71	0,00	0,00	0,00	666,27	8 328,44
1311	Investitionszuschüsse von Trägern öffentlichen Rechts				-1 147,50	0,00	0,00	0,00	-85,00	-1 062,50
4/0350002/01525	KT E-Tankstelle	31.12.2016	12,5	20,0	-1 147,50	0,00	0,00	0,00	-85,00	-1 062,50
870200 Photovoltaikanlagen					52 373,56	3 810,00	0,00	0,00	2 892,54	53 291,02
1024	Sonderanlagen				66 211,92	3 810,00	0,00	0,00	3 656,30	66 365,62
5/0270001/01528	KA Litschau Photovoltaikanlage (Bürgerbeteiligung)	17.05.2021	17,0	20,0	51 463,90	0,00	0,00	0,00	2 859,11	48 604,79
5/0270001/01530	KA Litschau Photovoltaikanlage Turm 3	29.09.2021	17,5	20,0	14 748,02	0,00	0,00	0,00	797,19	13 950,83
5/0270001/01532	Photovoltaikanlage Hörmanns	01.10.2024	20,0	20,0	0,00	3 810,00	0,00	0,00	0,00	3 810,00
1311	Investitionszuschüsse von Trägern öffentlichen Rechts				-13 838,36	0,00	0,00	0,00	-763,76	-13 074,60
5/0270001/01529	KT KA Litschau Photovoltaikanlage (Bürgerbeteiligung)	07.10.2021	17,0	19,5	-10 486,16	0,00	0,00	0,00	-582,56	-9 903,60
5/0270001/01531	KT KA Litschau Photovoltaikanlage Turm 3	29.09.2021	17,5	20,0	-3 352,20	0,00	0,00	0,00	-181,20	-3 171,00
Gesamtsumme					13 282 846,94	1 320 806,89	622 669,92	14 370,70	787 035,08	13 208 319,53

Anlagenspiegel Einzelkonten Kapitaltransfer (Anlage 6g)

Ansatz MVAG Konto	Bezeichnung	Inbetrieb- nahme	RND	ND	Buchwert 31.12.2022	Zugänge/ + Umbuchungen	Abgänge/ -	Wertaufholung+/ Wertminderung-	Abschreibung	Buchwert 31.12.2023
010000 Gemeindeamt					-2 542,21	0,00	500,00	0,00	-593,79	-2 448,42
1311	Investitionszuschüsse von Trägern öffentlichen Rechts				-2 542,21	0,00	0,00	0,00	-543,79	-1 998,42
5/0110002/01596	KT LED-Beleuchtung Büros Gemeindeamt	21.04.2022	7,5	9,5	-202,21	0,00	0,00	0,00	-23,79	-178,42
5/0180001/01449	KT Infokiosk Stadtamt	01.10.2021	3,5	6,0	-2 340,00	0,00	0,00	0,00	-520,00	-1 820,00
1313	Investitionszuschüsse von übrigen				0,00	0,00	500,00	0,00	-50,00	-450,00
5/0100005/01436	KT Büroeinrichtung Bürgerservice/Standesamt	13.06.2023	9,0	10,0	0,00	0,00	500,00	0,00	-50,00	-450,00
029000 Amtsgebäude					-43 127,26	0,00	0,00	0,00	-4 201,77	-38 925,49
1311	Investitionszuschüsse von Trägern öffentlichen Rechts				-39 460,60	0,00	0,00	0,00	-3 535,10	-35 925,50
3/0060001/01575	KT Umbau 2018 - Massivbau	31.07.2017	44,5	50,0	-22 750,00	0,00	0,00	0,00	-500,00	-22 250,00
5/0110002/01576	KT Umbau 2018 - Ausstattung	22.12.2017	4,5	10,0	-16 500,00	0,00	0,00	0,00	-3 000,00	-13 500,00
5/0110002/01577	KT Umbau 2018 - Ausstattung-Rest	12.10.2018	5,0	10,0	-210,60	0,00	0,00	0,00	-35,10	-175,50
1313	Investitionszuschüsse von übrigen				-3 666,66	0,00	0,00	0,00	-666,67	-2 999,99
5/0280002/01526	KT Aufzug	31.12.2018	4,5	10,0	-3 666,66	0,00	0,00	0,00	-666,67	-2 999,99
163000 Freiwillige Feuerwehren					-860,00	0,00	0,00	0,00	-40,00	-820,00
1311	Investitionszuschüsse von Trägern öffentlichen Rechts				-860,00	0,00	0,00	0,00	-40,00	-820,00
2/0040011/01524	KT Dorfzentrum Hörmanns NÖ Dorf- u. Stadterneuerung St	31.12.2019	20,5	25,0	0,00	0,00	0,00	0,00	0,00	0,00
2/0040011/01526	KT Dorfzentrum Hörmanns NÖ Dorf- u. Stadterneuerung St	31.12.2019	20,5	25,0	-860,00	0,00	0,00	0,00	-40,00	-820,00
211000 Volksschule					-84 192,90	0,00	9 400,00	0,00	-10 703,11	-82 889,79
1311	Investitionszuschüsse von Trägern öffentlichen Rechts				-84 192,90	0,00	9 400,00	0,00	-10 703,11	-82 889,79
2/0060001/01564	KT Volksschule Sanierung Gebäude 2002	01.01.2002	28,0	50,0	-52 200,00	0,00	0,00	0,00	-1 800,00	-50 400,00
2/0110002/01565	KT Volksschule Sanierung Einrichtung und Gebäudetechnik	16.07.2004	0,0	15,0	0,00	0,00	0,00	0,00	0,00	0,00
4/0110002/01580	KT Raumtrennschrank	21.07.2016	1,0	10,0	-611,77	0,00	0,00	0,00	-305,89	-305,88
4/0180001/01581	KT Digitale Unterrichtstafeln Volksschule	05.09.2022	5,5	7,0	-17 642,86	0,00	0,00	0,00	-2 714,29	-14 928,57
4/0180001/01582	KT Digitale Unterrichtstafeln Volksschule	06.07.2023	5,5	6,0	0,00	0,00	9 400,00	0,00	-783,33	-8 616,67
4/0180003/01516	KT EDV-Ausstattung VS (KIP-Förderung 2020)	01.12.2020	0,5	4,0	-6 819,10	0,00	0,00	0,00	-4 546,07	-2 273,03
4/0270002/01459	KT Techn. Optimierung/Sanierung Volksschule	01.12.2020	11,5	15,0	-1 782,00	0,00	0,00	0,00	-142,56	-1 639,44
4/0270002/01460	KT Techn. Optimierung/Sanierung Volksschule (KIP-Förder	01.12.2020	11,5	15,0	-5 137,17	0,00	0,00	0,00	-410,97	-4 726,20
240000 Kindergärten					-3 489,08	0,00	0,00	0,00	-183,64	-3 305,44
1311	Investitionszuschüsse von Trägern öffentlichen Rechts				-3 489,08	0,00	0,00	0,00	-183,64	-3 305,44
3/0060001/01562	KT Kindergarten Teil 3	12.09.2003	18,0	50,0	-3 489,08	0,00	0,00	0,00	-183,64	-3 305,44
250000 Kinderbetreuungseinrichtung					0,00	0,00	0,00	0,00	0,00	0,00
1311	Investitionszuschüsse von Trägern öffentlichen Rechts				0,00	0,00	0,00	0,00	0,00	0,00
5/0110002/01573	KT KBE - Einrichtung/Ausstattung 2000	01.07.2000	0,0	10,0	0,00	0,00	0,00	0,00	0,00	0,00

Ansatz MVAG Konto	Bezeichnung	Inbetrieb- nahme	RND	ND	Buchwert 31.12.2022	Zugänge/ + Umbuchungen -	Abgänge/ -	Wertaufholung+/ Wertminderung-	Abschreibung	Buchwert 31.12.2023
5/0110002/01574	KT KBE - Einrichtung/Ausstattung 2010	05.10.2012	0,0	10,0	0,00	0,00	0,00	0,00	0,00	0,00
265000	Tennisplätze				-1 704,45	0,00	0,00	0,00	-262,22	-1 442,23
1311	Investitionszuschüsse von Trägern öffentlichen Rechts				-1 704,45	0,00	0,00	0,00	-262,22	-1 442,23
5/0110002/01590	KT Tennisanlage Flutlicht und Zaun	01.09.2020	5,5	9,0	-1 704,45	0,00	0,00	0,00	-262,22	-1 442,23
363000	Altstadterhaltung und Ortsbildpflege				-138 732,09	0,00	0,00	0,00	-7 479,01	-131 253,08
1311	Investitionszuschüsse von Trägern öffentlichen Rechts				-138 732,09	0,00	0,00	0,00	-7 479,01	-131 253,08
4/0040011/01556	KT Umbau Stadtplatz Litschau	01.04.2016	17,0	25,0	-85 302,09	0,00	0,00	0,00	-4 739,01	-80 563,08
4/0040011/01557	KT Dorfplätze/Dorfeich Schandachen	31.12.2017	18,5	25,0	-53 430,00	0,00	0,00	0,00	-2 740,00	-50 690,00
381000	Maßnahmen der Kulturpflege				-210 656,21	0,00	0,00	0,00	-11 087,17	-199 569,04
1311	Investitionszuschüsse von Trägern öffentlichen Rechts				-210 656,21	0,00	0,00	0,00	-11 087,17	-199 569,04
3/0070003/01559	KT Herrenseetheater	31.12.2009	18,0	33,0	-210 656,21	0,00	0,00	0,00	-11 087,17	-199 569,04
510000	Medizinische Bereichsversorgung				-35 000,00	0,00	6 000,00	0,00	-5 300,00	-35 700,00
1311	Investitionszuschüsse von Trägern öffentlichen Rechts				-35 000,00	0,00	6 000,00	0,00	-5 300,00	-35 700,00
4/0110002/01581	KT Einrichtung/Ausstattung Arzt-Ordination	10.03.2020	6,0	10,0	-35 000,00	0,00	0,00	0,00	-5 000,00	-30 000,00
4/0350002/01527	KT E-Tankstelle Arztordination (KIG)	01.05.2023	19,0	20,0	0,00	0,00	6 000,00	0,00	-300,00	-5 700,00
612000	Gemeindestraßen				-1 051 366,27	0,00	281 147,32	0,00	-47 776,07	-1 284 737,52
1311	Investitionszuschüsse von Trägern öffentlichen Rechts				-852 563,96	0,00	263 164,91	0,00	-41 224,04	-1 074 504,83
2/0040001/03267	NÖLR-Förderung 2006 für GdeStraßen	25.07.2006	16,5	33,0	-15 909,09	0,00	0,00	0,00	-909,09	-15 000,00
2/0040001/03268	NÖLR-Förderung 2007 für GdeStraßen	19.12.2007	17,5	33,0	-25 227,26	0,00	0,00	0,00	-1 363,64	-23 863,62
2/0040001/03269	NÖLR-Förderung 2008 für GdeStraßen	31.12.2008	18,5	33,0	-35 454,55	0,00	0,00	0,00	-1 818,18	-33 636,37
2/0040001/03270	NÖLR-Förderung 2009 für GdeStraßen	31.12.2009	19,5	33,0	-46 590,90	0,00	0,00	0,00	-2 272,73	-44 318,17
2/0040001/03271	NÖLR-Förderung 2010 für GdeStraßen	30.12.2010	20,5	33,0	-55 378,78	0,00	0,00	0,00	-2 575,76	-52 803,02
2/0040001/03272	NÖLR-Förderung 2011 für GdeStraßen	29.07.2011	21,5	33,0	-20 454,55	0,00	0,00	0,00	-909,09	-19 545,46
2/0040001/03273	NÖLR-Förderung 2012 für GdeStraßen	27.07.2012	22,5	33,0	-46 287,87	0,00	0,00	0,00	-1 969,70	-44 318,17
2/0040001/03274	NÖLR-Förderung 2013 für GdeStraßen	31.12.2013	23,5	33,0	-44 545,46	0,00	0,00	0,00	-1 818,18	-42 727,28
2/0040001/03275	NÖLR-Förderung 2014 für GdeStraßen	31.12.2014	24,5	33,0	-54 090,92	0,00	0,00	0,00	-2 121,21	-51 969,71
2/0040001/03276	NÖLR-Förderung 2016 für GdeStraßen	31.12.2016	26,5	33,0	-70 833,33	0,00	0,00	0,00	-2 575,76	-68 257,57
2/0040001/03277	NÖLR-Förderung 2017 für GdeStraßen	06.10.2017	27,5	33,0	-47 499,99	0,00	0,00	0,00	-1 666,67	-45 833,32
2/0040001/03278	NÖLR-Förderung 2018 für GdeStraßen	31.12.2018	28,5	33,0	-26 818,18	0,00	0,00	0,00	-909,09	-25 909,09
2/0040001/03279	NÖLR-Förderung 2019 für GdeStraßen	30.06.2019	29,0	33,0	-45 454,55	0,00	0,00	0,00	-1 515,15	-43 939,40
2/0040001/03280	EuroVelo-Förderung 2016	31.10.2016	26,5	33,0	-47 459,78	0,00	0,00	0,00	-1 725,81	-45 733,97
2/0040001/03281	EuroVelo-Förderung 2017	10.02.2017	27,0	33,0	-39 844,88	0,00	0,00	0,00	-1 423,03	-38 421,85
2/0040001/03282	EuroVelo-Förderung 2018	09.03.2018	28,0	33,0	-59 279,60	0,00	0,00	0,00	-2 044,12	-57 235,48
2/0040001/03297	KT Gemeindestraßen 2019 NÖLR-GdeWegdotation (Schar	01.08.2019	28,0	32,5	-8 923,08	0,00	0,00	0,00	-307,69	-8 615,39

Ansatz MVAG Konto	Bezeichnung	Inbetrieb- nahme	RND	ND	Buchwert 31.12.2022	Zugänge/ + Umbuchungen	Abgänge/ -	Wertaufholung+/ Wertminderung-	Abschreibung	Buchwert 31.12.2023
2/0040001/03301	KT Wildgasse und Stadtgrabengasse - Sanierung	01.07.2020	16,5	20,0	-39 375,00	0,00	0,00	0,00	-2 250,00	-37 125,00
2/0040001/03307	KT Am Steinberg / Erweiterung Fahrbahn-Unterbau	01.10.2021	30,5	33,0	-9 545,45	0,00	0,00	0,00	-303,03	-9 242,42
2/0040001/03310	KT Bahnhofstraße/Bahnhofplatz Nebenflächen	01.10.2021	30,5	33,0	-38 181,82	0,00	0,00	0,00	-1 212,12	-36 969,70
2/0040001/03316	KT Föhrenweg / Fahrbahn-Unterbau	01.10.2022	31,5	33,0	-9 848,48	0,00	0,00	0,00	-303,03	-9 545,45
2/0040001/03319	KT Strandbadstraße / Sanierung 2023	01.07.2023	33,0	33,5	-30 000,00	0,00	0,00	0,00	-447,76	-29 552,24
2/0040001/03320	KT Wehrleitenweg / Sanierung 2022	22.12.2022	31,0	32,5	-9 846,15	0,00	0,00	0,00	-307,69	-9 538,46
2/0040001/03326	KT Wildgasse Erneuerung 2020 (KIG)	01.10.2020	17,5	20,0	0,00	0,00	14 221,11	0,00	-768,71	-13 452,40
2/0040001/03327	KT Stadtgrabengasse Erneuerung 2020 (KIG)	01.10.2020	17,5	20,0	0,00	0,00	436,76	0,00	-23,61	-413,15
2/0040001/03328	KT Bahnhofstraße/Bahnhofplatz Nebenflächen Sanierung 2	01.10.2021	31,5	33,0	0,00	0,00	63 479,14	0,00	-1 953,20	-61 525,94
2/0040001/03329	KT Wehrleitenweg / Sanierung 2022 (KIG)	01.12.2022	32,0	33,0	0,00	0,00	15 368,08	0,00	-465,70	-14 902,38
2/0040001/03330	KT Strandbadstraße / Sanierung 2023 (KIG)	11.01.2023	32,0	33,0	0,00	0,00	45 908,37	0,00	-1 391,16	-44 517,21
2/0040001/03333	KT Arbergstraße / Sanierung 2023	01.07.2023	32,5	33,0	0,00	0,00	40 000,00	0,00	-606,06	-39 393,94
2/0040001/03335	KT Langauerstraße / Sanierung 2023 (ab Torbogen nordwe	21.12.2023	32,5	33,0	0,00	0,00	5 000,00	0,00	-75,76	-4 924,24
2/0040001/03336	KT Friedhofsweg und Vorplatz / Straßenbau 2023	21.12.2023	32,5	33,0	0,00	0,00	5 000,00	0,00	-75,76	-4 924,24
2/0040001/00004	KT Gemeindestraßen 2019 NÖLR-GdeWegdotation (Schar	01.08.2019	28,0	32,5	0,00	0,00	0,00	0,00	0,00	0,00
2/0040006/00002	KT Brücke Hörmanns Kastanitzerbach (Sanierung)	01.06.2023	38,0	39,0	0,00	0,00	73 751,45	0,00	-1 891,06	-71 860,39
2/0040011/01523	KT Dorfplatz Hörmanns NÖLR-RU3-Subvention	01.10.2019	20,0	24,5	0,00	0,00	0,00	0,00	0,00	0,00
2/0040011/01525	KT Dorfplatz Hörmanns NÖLR-RU3-Subvention	01.10.2019	20,0	24,5	-25 714,29	0,00	0,00	0,00	-1 224,49	-24 489,80
1313	Investitionszuschüsse von übrigen				-198 802,31	0,00	17 982,41	0,00	-6 552,03	-210 232,69
2/0040001/03314	KT ASB Am Steinberg / Erweiterung 2021	01.10.2021	30,5	33,0	-108 904,88	0,00	0,00	0,00	-3 457,30	-105 447,58
2/0040001/03325	KT ASB Föhrenweg / Fahrbahn-Unterbau	01.06.2022	31,0	33,0	-89 897,43	0,00	17 982,41	0,00	-3 094,73	-104 785,11
710000	Güterwegerhaltung				-156 812,32	0,00	37 950,00	0,00	-10 583,87	-184 178,45
1311	Investitionszuschüsse von Trägern öffentlichen Rechts				-156 812,32	0,00	37 950,00	0,00	-10 583,87	-184 178,45
2/0040001/03283	NÖLR-Förderung 2002 für Güterwege	15.10.2002	12,5	33,0	-3 988,64	0,00	0,00	0,00	-295,45	-3 693,19
2/0040001/03284	NÖLR-Förderung 2003 für Güterwege	24.10.2003	13,5	33,0	-8 712,11	0,00	0,00	0,00	-600,84	-8 111,27
2/0040001/03285	NÖLR-Förderung 2005 für Güterwege	31.10.2005	15,5	33,0	-5 788,28	0,00	0,00	0,00	-350,80	-5 437,48
2/0040001/03286	NÖLR-Förderung 2006 für Güterwege	30.11.2006	16,5	33,0	-4 640,16	0,00	0,00	0,00	-265,15	-4 375,01
2/0040001/03287	NÖLR-Förderung 2007 für Güterwege	16.11.2007	17,5	33,0	-6 306,82	0,00	0,00	0,00	-340,91	-5 965,91
2/0040001/03288	NÖLR-Förderung 2008 für Güterwege	15.08.2008	18,5	33,0	-5 909,09	0,00	0,00	0,00	-303,03	-5 606,06
2/0040001/03289	NÖLR-Förderung 2009 für Güterwege	13.11.2009	19,5	33,0	-9 318,17	0,00	0,00	0,00	-454,54	-8 863,63
2/0040001/03290	NÖLR-Förderung 2012 für Güterwege	27.04.2012	22,0	33,0	-2 787,89	0,00	0,00	0,00	-121,21	-2 666,68
2/0040001/03291	NÖLR-Förderung 2013 für Güterwege	11.10.2013	23,5	33,0	-10 022,73	0,00	0,00	0,00	-409,09	-9 613,64
2/0040001/03292	NÖLR-Förderung 2014 für Güterwege	31.12.2014	24,5	33,0	-5 022,73	0,00	0,00	0,00	-196,97	-4 825,76
2/0040001/03293	NÖLR-Förderung 2015 für Güterwege	30.10.2015	25,5	33,0	-9 134,46	0,00	0,00	0,00	-344,70	-8 789,76
2/0040001/03294	NÖLR-Förderung 2016 für Güterwege	12.02.2016	26,0	33,0	-7 874,99	0,00	0,00	0,00	-291,67	-7 583,32
2/0040001/03295	NÖLR-Förderung 2017 für Güterwege	30.11.2017	27,5	33,0	-11 400,00	0,00	0,00	0,00	-400,00	-11 000,00
2/0040001/03296	NÖLR-Förderung 2018 für Güterwege	31.12.2018	28,5	33,0	-24 091,66	0,00	0,00	0,00	-816,67	-23 274,99

Ansatz MVAG Konto	Bezeichnung	Inbetrieb- nahme	RND	ND	Buchwert 31.12.2022	Zugänge/ + Umbuchungen	Abgänge/ -	Wertaufholung+/ Wertminderung-	Abschreibung	Buchwert 31.12.2023
2/0040001/03298	KT Güterweg Alt-Türnau Generalsanierung NÖLR-Förderu	01.11.2019	10,0	14,5	-17 732,76	0,00	0,00	0,00	-1 612,07	-16 120,69
2/0040001/03304	KT Güterwege Reitzenschlag - Feuerwehr/Frank Generalse	06.10.2020	29,0	32,5	-6 923,08	0,00	0,00	0,00	-230,77	-6 692,31
2/0040001/03313	KT Güterweg Gopprechts/Thaures - Teilsanierung 2021	01.09.2021	12,5	15,0	-5 940,00	0,00	0,00	0,00	-440,00	-5 500,00
2/0040001/03323	KT Güterweg Kashof-Schlag - Teilsanierung 2022	05.07.2022	3,5	5,0	-2 835,00	0,00	0,00	0,00	-630,00	-2 205,00
2/0040001/03324	KT Güterweg Alt-Türnau Teilsanierung 2022	16.05.2022	8,0	10,0	-3 915,00	0,00	0,00	0,00	-435,00	-3 480,00
2/0040001/03339	KT Güterweg Alt-Türnau Sanierung 2023 (bei Sägewerk)	01.12.2023	14,5	15,0	0,00	0,00	31 270,00	0,00	-1 042,33	-30 227,67
2/0040001/03340	KT Güterweg Hörmanns-Brücke Sanierung 2023	01.12.2023	14,5	15,0	0,00	0,00	1 130,00	0,00	-37,67	-1 092,33
2/0040001/00005	KT Güterweg Alttürnau Generalsanierung NÖLR-Förderung	01.11.2019	10,5	15,0	0,00	0,00	0,00	0,00	0,00	0,00
2/0040002/00001	KT Güterwege Sanierungen 2019 NÖLR-Förderung	01.12.2019	5,5	10,0	0,00	0,00	0,00	0,00	0,00	0,00
2/0040002/03202	KT Güterwege Sanierungen 2019 NÖLR-Förderung	01.12.2019	5,5	10,0	-4 468,75	0,00	0,00	0,00	-687,50	-3 781,25
2/0040002/03205	KT Güterweg Galthofweg Sanierung 2023	01.12.2023	9,5	10,0	0,00	0,00	2 775,00	0,00	-138,75	-2 636,25
2/0040002/03206	KT Güterweg Langauerweg Sanierung 2023	01.12.2023	9,5	10,0	0,00	0,00	2 775,00	0,00	-138,75	-2 636,25
816000	Öffentliche Beleuchtung und öffentliche Uhren				-54 871,99	0,00	0,00	0,00	-7 316,27	-47 555,72
1311	Investitionszuschüsse von Trägern öffentlichen Rechts				-54 871,99	0,00	0,00	0,00	-7 316,27	-47 555,72
4/0040012/01555	KT LED-Straßenbeleuchtung (Umstellung)	31.12.2015	6,5	15,0	-54 871,99	0,00	0,00	0,00	-7 316,27	-47 555,72
831000	Freibadanlage				-93 754,98	0,00	42 704,89	0,00	-9 919,32	-126 540,55
1311	Investitionszuschüsse von Trägern öffentlichen Rechts				-68 831,92	0,00	42 704,89	0,00	-8 996,24	-102 540,57
3/0070002/01560	KT Umkleidekabinen und WC-Anlage	01.01.2004	0,0	20,0	-2 000,00	0,00	0,00	0,00	-2 000,00	0,00
3/0110002/01387	KT EHZ - Gastrogebäude Umbau/Sanierung 2021	01.05.2021	7,0	10,0	-12 000,00	0,00	0,00	0,00	-1 500,00	-10 500,00
5/0040013/01378	KT Badesteg/Steinmauer Freibad/Herrensee	01.07.2022	31,5	33,0	-49 242,42	0,00	0,00	0,00	-1 515,15	-47 727,27
5/0040013/01381	KT Ufermauer und Badesteg Baumeisterarbeiten Freibad/H	01.05.2022	32,0	33,0	0,00	0,00	42 704,89	0,00	-1 294,09	-41 410,80
5/0110002/01583	NÖLR-Förderung 2011 von NÖLR	31.12.2011	0,0	10,0	0,00	0,00	0,00	0,00	0,00	0,00
5/0110002/01584	NÖLR-Förderung 2012 von NÖLR	31.12.2012	0,0	10,0	0,00	0,00	0,00	0,00	0,00	0,00
5/0110002/01585	NÖLR-Förderung 2013 von NÖLR	12.07.2013	0,0	10,0	-1 500,00	0,00	0,00	0,00	-1 500,00	0,00
5/0110002/01586	NÖLR-Förderung 2015 von NÖLR	31.12.2015	1,5	10,0	-2 500,00	0,00	0,00	0,00	-1 000,00	-1 500,00
5/0290003/01462	KT Kunstrasenbelag Fun-Court-Platz EHZ	06.09.2021	7,5	10,0	-1 589,50	0,00	0,00	0,00	-187,00	-1 402,50
1313	Investitionszuschüsse von übrigen				-24 923,06	0,00	0,00	0,00	-923,08	-23 999,98
3/0070003/01561	KT Gebäude Bootsvermietung/Buffer	31.12.2017	26,0	33,0	-24 923,06	0,00	0,00	0,00	-923,08	-23 999,98
833000	Hallenbad				-86 003,56	0,00	0,00	0,00	-3 536,65	-82 466,91
1311	Investitionszuschüsse von Trägern öffentlichen Rechts				-86 003,56	0,00	0,00	0,00	-3 536,65	-82 466,91
3/0060001/01563	KT Hallenbad Sanierung Gebäude 2002	31.12.2003	28,0	50,0	-29 538,13	0,00	0,00	0,00	-1 018,56	-28 519,57
3/0060001/01566	KT Hallenbad Zubau 2002	31.12.2002	28,0	50,0	-25 777,77	0,00	0,00	0,00	-888,89	-24 888,88
3/0070003/01563	KT Hallenbad Dacherneuerung (Whirlpool)	01.01.2020	27,5	31,5	-18 387,10	0,00	0,00	0,00	-645,16	-17 741,94
5/0270002/01362	KT Techn. Optimierung/Sanierung Hallenbad	01.12.2020	11,5	15,0	-2 808,00	0,00	0,00	0,00	-224,64	-2 583,36
5/0270002/01363	KT Techn. Optimierung/Sanierung Hallenbad (KIP-Förderu	01.12.2020	11,5	15,0	-6 779,17	0,00	0,00	0,00	-542,33	-6 236,84

Ansatz MVAG Konto	Bezeichnung	Inbetrieb- nahme	RND	ND	Buchwert 31.12.2022	Zugänge/ + Umbuchungen	Abgänge/ -	Wertaufholung+/ Wertminderung-	Abschreibung	Buchwert 31.12.2023
5/0270002/01364	KT Techn. Optimierung/Sanierung Hallenbad (ESPG)	01.12.2020	11,5	15,0	-2 713,39	0,00	0,00	0,00	-217,07	-2 496,32
842000	Waldbesitz Gemeindewald				-756,00	0,00	0,00	0,00	-168,00	-588,00
1311	Investitionszuschüsse von Trägern öffentlichen Rechts				-756,00	0,00	0,00	0,00	-168,00	-588,00
4/0430001/01524	KT Waldwirtschaftsplan	31.03.2018	3,5	10,0	-756,00	0,00	0,00	0,00	-168,00	-588,00
851000	Abwasserbeseitigung Litschau				-1 335 081,70	0,00	106 054,97	0,00	-72 287,53	-1 368 849,14
1311	Investitionszuschüsse von Trägern öffentlichen Rechts				-465 113,91	0,00	52 196,05	0,00	-30 691,37	-486 618,59
3/0450003/01168	KA Litschau BA 15 - KPC-Zuschuss	01.04.2009	10,0	25,0	-55 533,74	0,00	5 205,28	0,00	-5 410,46	-55 328,56
5/0270001/01527	KT KA Litschau Photovoltaikanlage	01.12.2017	13,5	20,0	-4 621,88	0,00	0,00	0,00	-318,75	-4 303,13
5/0430001/01169	KT Leitungskataster Schand. - UFG-Zuschuss	01.01.2012	0,0	10,0	0,00	0,00	0,00	0,00	0,00	0,00
5/0430001/01536	KT Leitungskataster Schandachen BA 18	01.01.2012	0,0	10,0	0,00	0,00	0,00	0,00	0,00	0,00
5/0450001/01159	Kanal BA 06 - KPC-Zuschuss	01.10.2001	17,5	40,0	-81 252,80	0,00	3 534,51	0,00	-4 537,41	-80 249,90
5/0450001/01161	Kanal BA 08 - KPC-Zuschuss	01.04.2007	23,0	40,0	-52 658,14	0,00	3 283,72	0,00	-2 297,85	-53 644,01
5/0450001/01163	Kanal BA 09 - UFG-Zuschuss Bund	01.01.2003	19,0	40,0	-1 794,00	0,00	0,00	0,00	-89,70	-1 704,30
5/0450001/01164	Kanal BA 10 - UFG-Zuschuss Bund	01.07.2009	25,5	40,0	-6 425,59	0,00	0,00	0,00	-242,48	-6 183,11
5/0450001/01170	Kanal BA 25 - UFG-Zuschuss Bund	01.01.2016	32,0	40,0	-3 872,55	0,00	0,00	0,00	-117,35	-3 755,20
5/0450001/01528	KT Kanal - Ortsnetz Litschau BA 01	01.01.1976	0,0	40,0	0,00	0,00	0,00	0,00	0,00	0,00
5/0450001/01529	KT Kanal - Ortsnetz Litschau BA 02	01.01.1982	0,0	40,0	0,00	0,00	0,00	0,00	0,00	0,00
5/0450001/01530	KT Kanal - Ortsnetz Litschau BA 03	01.01.1991	7,0	40,0	-22 092,60	0,00	0,00	0,00	-2 761,58	-19 331,02
5/0450001/01531	KT Kanal - Ortsnetz Litschau BA 04	01.01.1995	11,0	40,0	-21 780,00	0,00	0,00	0,00	-1 815,00	-19 965,00
5/0450001/01532	KT Kanal - Ortsnetz Schandachen BA 01	01.01.1995	11,0	40,0	-26 959,50	0,00	0,00	0,00	-2 246,63	-24 712,87
5/0450001/01533	KT Kanal - Ortsnetz Loimanns/Lit. BA 06	01.10.2001	17,5	40,0	-16 353,54	0,00	0,00	0,00	-883,98	-15 469,56
5/0450001/01534	KT Kanal - Ortsnetz FD/Siedl. Loim. BA 09	01.01.2003	19,0	40,0	-598,00	0,00	0,00	0,00	-29,90	-568,10
5/0450001/01535	KT Kanal - Ortsnetz Loimanns-Süd BA 10	01.07.2009	25,5	40,0	-2 567,19	0,00	0,00	0,00	-96,88	-2 470,31
5/0450001/01537	KT Kanal - Ortsnetz Schläger Str. 57 BA 25	01.01.2016	32,0	40,0	-8 265,67	0,00	0,00	0,00	-250,47	-8 015,20
5/0450005/01568	Kanal Schönau - KPC-Zuschuss	31.12.2018	19,5	25,0	-44 990,41	0,00	10 506,75	0,00	-2 582,78	-52 914,38
5/0450005/01570	Kanal Schandachen - KPC-Zuschuss	31.12.2019	20,5	25,0	-31 328,39	0,00	10 370,57	0,00	-1 822,14	-39 876,82
5/0450005/01572	Kanal Gopprechts - KPC-Zuschuss	30.06.2017	18,0	25,0	-84 019,91	0,00	16 419,12	0,00	-5 077,39	-95 361,64
5/0450006/01322	KT PW Friedhofsweg Fertigpumpstation	01.10.2023	12,5	13,0	0,00	0,00	2 876,10	0,00	-110,62	-2 765,48
1313	Investitionszuschüsse von übrigen				-869 967,79	0,00	53 858,92	0,00	-41 596,16	-882 230,55
3/0450003/01167	KA Litschau BA 15 - Umgestaltungsabgabe	01.04.2009	10,0	25,0	-189 999,92	0,00	0,00	0,00	-17 272,72	-172 727,20
5/0450001/01153	Kanal BA 01 - Anschlussgebühren	01.01.1976	0,0	40,0	0,00	0,00	0,00	0,00	0,00	0,00
5/0450001/01155	Kanal BA 02 - Anschlussgebühren	01.01.1982	0,0	40,0	0,00	0,00	0,00	0,00	0,00	0,00
5/0450001/01156	Kanal BA 03 - Anschlussgebühren	01.01.1991	7,0	40,0	-8 430,00	0,00	0,00	0,00	-1 053,75	-7 376,25
5/0450001/01157	Kanal BA 04 - Anschlussgebühren	01.01.1995	11,0	40,0	-2 026,20	0,00	0,00	0,00	-168,85	-1 857,35
5/0450001/01158	Kanal BA 06 - Anschlussgebühren	01.10.2001	17,5	40,0	-60 193,91	0,00	0,00	0,00	-3 253,72	-56 940,19
5/0450001/01160	Kanal BA 08 - Anschlussgebühren	01.04.2007	23,0	40,0	-68 203,20	0,00	0,00	0,00	-2 841,80	-65 361,40

Ansatz MVAG Konto	Bezeichnung	Inbetrieb- nahme	RND	ND	Buchwert 31.12.2022	Zugänge/ + Umbuchungen -	Abgänge/ -	Wertaufholung+/ Wertminderung-	Abschreibung	Buchwert 31.12.2023
5/0450001/01162	Kanal BA 09 - Anschlussgebühren	01.01.2003	19,0	40,0	-1 189,50	0,00	0,00	0,00	-59,48	-1 130,02
5/0450001/01165	Kanal Schand. BA 01 - Anschlussgebühren	01.01.1995	11,0	40,0	-6 793,80	0,00	0,00	0,00	-566,15	-6 227,65
5/0450001/01538	Kanal Litschau - Anschlussgebühren 2002	31.12.2002	18,5	40,0	-8 340,79	0,00	0,00	0,00	-427,73	-7 913,06
5/0450001/01539	Kanal Litschau - Anschlussgebühren 2003	31.12.2003	19,5	40,0	-7 932,67	0,00	0,00	0,00	-386,96	-7 545,71
5/0450001/01540	Kanal Litschau - Anschlussgebühren 2004	31.12.2004	20,5	40,0	-12 649,63	0,00	0,00	0,00	-588,35	-12 061,28
5/0450001/01541	Kanal Litschau - Anschlussgebühren 2005	31.12.2005	21,5	40,0	-3 393,23	0,00	0,00	0,00	-150,81	-3 242,42
5/0450001/01542	Kanal Litschau - Anschlussgebühren 2006	31.12.2006	22,5	40,0	-16 537,34	0,00	0,00	0,00	-703,72	-15 833,62
5/0450001/01543	Kanal Litschau - Anschlussgebühren 2007	31.12.2007	23,5	40,0	-33 949,97	0,00	0,00	0,00	-1 385,71	-32 564,26
5/0450001/01544	Kanal Litschau - Anschlussgebühren 2008	31.12.2008	24,5	40,0	-7 130,75	0,00	0,00	0,00	-279,64	-6 851,11
5/0450001/01545	Kanal Litschau - Anschlussgebühren 2009	31.12.2009	25,5	40,0	-13 512,01	0,00	0,00	0,00	-509,89	-13 002,12
5/0450001/01546	Kanal Litschau - Anschlussgebühren 2010	31.12.2010	26,5	40,0	-9 262,45	0,00	0,00	0,00	-336,82	-8 925,63
5/0450001/01547	Kanal Litschau - Anschlussgebühren 2011	31.12.2011	27,5	40,0	-40 294,01	0,00	0,00	0,00	-1 413,82	-38 880,19
5/0450001/01548	Kanal Litschau - Anschlussgebühren 2012	31.12.2012	28,5	40,0	-34 071,05	0,00	0,00	0,00	-1 154,95	-32 916,10
5/0450001/01549	Kanal Litschau - Anschlussgebühren 2013	31.12.2013	29,5	40,0	-12 864,13	0,00	0,00	0,00	-421,77	-12 442,36
5/0450001/01550	Kanal Litschau - Anschlussgebühren 2014	31.12.2014	30,5	40,0	-8 763,80	0,00	0,00	0,00	-278,22	-8 485,58
5/0450001/01551	Kanal Litschau - Anschlussgebühren 2015	31.12.2015	31,5	40,0	-11 898,93	0,00	0,00	0,00	-366,12	-11 532,81
5/0450001/01552	Kanal Litschau - Anschlussgebühren 2016	31.12.2016	32,5	40,0	-7 499,49	0,00	0,00	0,00	-223,87	-7 275,62
5/0450001/01553	Kanal Litschau - Anschlussgebühren 2017	31.12.2017	33,5	40,0	-16 446,23	0,00	0,00	0,00	-476,70	-15 969,53
5/0450001/01554	Kanal Litschau - Anschlussgebühren 2018	31.12.2018	34,5	40,0	-6 228,46	0,00	0,00	0,00	-175,45	-6 053,01
5/0450001/01567	KT Kanal Schönau baulich	01.12.2017	43,5	50,0	-142 320,57	0,00	0,00	0,00	-3 198,22	-139 122,35
5/0450001/01569	KT Kanal Schandachen baulich	01.11.2018	44,5	50,0	-81 077,54	0,00	0,00	0,00	-1 781,92	-79 295,62
5/0450001/01575	Kanal Litschau - Anschlussgebühren 2020	01.01.2020	46,0	50,0	-18 246,88	0,00	0,00	0,00	-388,23	-17 858,65
5/0450001/01577	Kanal Litschau - Anschlussgebühren 2019	31.12.2019	45,5	50,0	-9 042,63	0,00	0,00	0,00	-194,47	-8 848,16
5/0450001/01580	Kanal Litschau - Anschlussgebühren 2021	01.01.2021	47,0	50,0	-14 823,44	0,00	1 734,02	0,00	-338,88	-16 218,58
5/0450001/01582	Kanal Litschau - Anschlussgebühren 2022	01.01.2022	48,0	50,0	-16 845,26	0,00	0,00	0,00	-343,78	-16 501,48
5/0450001/01585	Kanal Litschau - Anschlussgebühren 2023	01.01.2023	49,0	50,0	0,00	0,00	33 240,87	0,00	-664,82	-32 576,05
5/0450001/01589	Kanal Litschau/Hörmanns-Erweiterung BA 32 - Anschlussg	01.12.2023	49,5	50,0	0,00	0,00	18 884,03	0,00	-188,84	-18 695,19
851500 ABA - Gopprechts					-601 696,92	0,00	0,00	0,00	-13 816,16	-587 880,76
1311	Investitionszuschüsse von Trägern öffentlichen Rechts				-310 694,76	0,00	0,00	0,00	-7 142,41	-303 552,35
5/0450001/01571	KT Kanal Gopprechts baulich	01.05.2017	42,5	50,0	-310 694,76	0,00	0,00	0,00	-7 142,41	-303 552,35
1313	Investitionszuschüsse von übrigen				-291 002,16	0,00	0,00	0,00	-6 673,75	-284 328,41
5/0450001/01317	Kanal Gopprechts - Anschlussgebühren	01.12.2016	42,5	50,0	-283 448,37	0,00	0,00	0,00	-6 516,05	-276 932,32
5/0450001/01576	Kanal Gopprechts - Anschlussgebühren 2022	01.01.2022	48,0	50,0	-4 324,23	0,00	0,00	0,00	-88,25	-4 235,98
5/0450001/01578	Kanal Gopprechts - Anschlussgebühren 2019	31.12.2019	45,5	50,0	-3 229,56	0,00	0,00	0,00	-69,45	-3 160,11

Ansatz MVAG Konto	Bezeichnung	Inbetrieb- nahme	RND	ND	Buchwert 31.12.2022	Zugänge/ + Umbuchungen	Abgänge/ -	Wertaufholung+/ Wertminderung-	Abschreibung	Buchwert 31.12.2023
852000 Müllbeseitigung					-30 806,29	0,00	0,00	0,00	-2 270,46	-28 535,83
1311	Investitionszuschüsse von Trägern öffentlichen Rechts				-20 796,69	0,00	0,00	0,00	-1 835,26	-18 961,43
3/0480001/01558	KT Problemstoffsammelzentrum	01.01.2003	3,0	25,0	-1 337,42	0,00	0,00	0,00	-334,36	-1 003,06
3/0480001/01581	Förderung 2008 - GUV	31.12.2008	9,5	25,0	-7 989,89	0,00	0,00	0,00	-760,94	-7 228,95
3/0480001/01582	Förderung 2013 - GUV	31.12.2013	14,5	25,0	-11 469,38	0,00	0,00	0,00	-739,96	-10 729,42
1313	Investitionszuschüsse von übrigen				-10 009,60	0,00	0,00	0,00	-435,20	-9 574,40
3/0480001/01583	KT Strukturoptimierung 2021 - Müllsammelzentrum	01.05.2021	22,0	25,0	-10 009,60	0,00	0,00	0,00	-435,20	-9 574,40
870000 E-Tankstelle					-1 147,50	0,00	0,00	0,00	-85,00	-1 062,50
1311	Investitionszuschüsse von Trägern öffentlichen Rechts				-1 147,50	0,00	0,00	0,00	-85,00	-1 062,50
4/0350002/01525	KT E-Tankstelle	31.12.2016	12,5	20,0	-1 147,50	0,00	0,00	0,00	-85,00	-1 062,50
870200 Photovoltaikanlagen					-13 838,36	0,00	0,00	0,00	-763,76	-13 074,60
1311	Investitionszuschüsse von Trägern öffentlichen Rechts				-13 838,36	0,00	0,00	0,00	-763,76	-13 074,60
5/0270001/01529	KT KA Litschau Photovoltaikanlage (Bürgerbeteiligung)	07.10.2021	17,0	19,5	-10 486,16	0,00	0,00	0,00	-582,56	-9 903,60
5/0270001/01531	KT KA Litschau Photovoltaikanlage Turm 3	29.09.2021	17,5	20,0	-3 352,20	0,00	0,00	0,00	-181,20	-3 171,00
	Gesamtsumme				-3 946 440,09	0,00	483 757,18	0,00	-208 373,80	-4 221 823,47

Querschnitt (Anlage 5b)

Bezeichnung	Zuordnung der Aufwands- und Ertragsgruppen	Summe Haushalt	davon A 85 - 89	Summe ohne A 85 - 89	
I. Querschnitt					
Erträge der operativen Gebarung / Einzahlungen aus Abgaben					
10	Einzahlungen aus eigenen Abgaben	Unterklassen 83 bis 85 ohne Gruppen 852, 858 und 859	802 606,25	0,00	802 606,25
11	Erträge aus Ertragsanteilen	Gruppen 858 und 859	2 161 050,89	0,00	2 161 050,89
12	Gebühren für die Benützung von Gemeindevorrichtungen und -anlagen	Gruppe 852	665 002,66	630 374,18	34 628,48
13	Erträge aus Leistungen	Unterklasse 81 ohne Gruppen 811, 817, 818 und 819	374 169,36	8 928,40	365 240,96
14	Erträge aus Besitz und wirtschaftlicher Tätigkeit	Gruppen 811, 820, 822, 823	251 729,16	166 842,39	84 886,77
15	Transfererträge von Trägern des öffentlichen Rechts	Gruppen 860 bis 863, 888	373 141,61	21 768,33	351 373,28
16	Sonstige Transfererträge	Gruppen 809, 864 bis 868, 880	94 765,63	0,00	94 765,63
17	Gewinnentnahmen der Gemeinde von Unternehmungen und marktbestimmten Betrieben der Gemeinde (A 85-89)	Gruppe 869 und 879	0,00	0,00	0,00
18	Erträge aus Veräußerungen und sonstige Erträge	Gruppen 814, 815, 824, 827, 828 und 829	240 843,39	26 752,91	214 090,48
19	Summe 1 (Erträge)		4 963 308,95	854 666,21	4 108 642,74
Aufwendungen der operativen Gebarung					
20	Personalaufwand	Klasse 5 ohne nicht finanzierungswirksame Konten	1 624 046,82	99 606,38	1 524 440,44
21	Pensionen und sonstige Ruhebezüge	Gruppen 760, 761	0,00	0,00	0,00
22	Bezüge der gewählten Organe	Gruppe 721	171 767,08	0,00	171 767,08
23	Gebrauchs- und Verbrauchsgüter, Handelswaren	Klasse 4	209 817,89	38 424,84	171 393,05
24	Verwaltungs- und Betriebsaufwand	Klasse 6 ohne Gruppen 650 bis 655, 657, 658, 680 bis 687, 689, 690, 694 bis 699; Unterklassen 70 bis 72 ohne Gruppen 706 und 721; Gruppe 790	1 689 339,31	379 998,89	1 309 340,42
25	Zinsen für Finanzschulden	Gruppen 650, 651, 653 und 657	118 236,19	100 976,13	17 260,06
26	Laufende Transfers an Träger des öffentlichen Rechts	Gruppen 750 bis 754	1 392 601,73	0,00	1 392 601,73
27	Sonstige laufende Transfers	Gruppen 755 bis 757, 759, 764, 768, 780 und 781	41 737,32	0,00	41 737,32
28	Gewinnentnahmen der Gemeinde von Unternehmungen und marktbestimmten Betrieben der Gemeinde (A 85-89)	Gruppe 769	0,00	0,00	0,00
29	Summe 2 (Aufwendungen)		5 247 546,34	619 006,24	4 628 540,10
91	SALDO 1: Ergebnis der operativen Gebarung	Summe 1 minus Summe 2	-284 237,39	235 659,97	-519 897,36

Bezeichnung	Zuordnung Abgang/Zugang zu den Bestandskonten und der Kapitaltransferkonten	Summe Haushalt	davon A 85 - 89	Summe ohne A 85 - 89
Vermögensgebarung mit Kapitaltransfers ohne Finanztransaktionen				
30 Veräußerung von unbeweglichem Vermögen	Unterklassen 00, 01, 05 und 06; Gruppen 801, 802 und 805 (bei unbeweglichen Kulturgütern)	41 075,00	0,00	41 075,00
31 Veräußerung von beweglichem Vermögen	Unterklassen 02 bis 04; Gruppen 100, 113, 120, 150, 159, 170 und 175; Gruppen 803, 804 und 805 (bei beweglichen Kulturgütern)	50 000,00	0,00	50 000,00
32 Veräußerung von immateriellen Vermögenswerten	Unterklasse 07	0,00	0,00	0,00
33 Investitionszuschüsse (erhaltene Kapitaltransfers) von Trägern des öffentlichen Rechts	Gruppen 300 bis 303, 309, 871	969 115,85	52 196,05	916 919,80
34 Sonstige Investitionszuschüsse (erhaltene Kapitaltransfers)	Gruppen 304 bis 308	74 081,11	55 598,70	18 482,41
39 Summe 3 (Vermögensgebarung mit Kapitaltransfer ohne Finanztransaktionen)		1 134 271,96	107 794,75	1 026 477,21
Vermögensgebarung und Kapitaltransfers ohne Finanztransaktionen				
40 Erwerb von unbeweglichem Vermögen	Unterklassen 00, 01 und 05; Gruppen 060, 061 und 063	1 267 466,40	406 204,95	861 261,45
41 Erwerb von beweglichem Vermögen, Aktivierte Vorräte	Unterklassen 02 bis 04; Gruppe 062; Gruppen 100, 113, 120, 150, 159, 170 und 175	49 720,67	6 950,19	42 770,48
42 Erwerb von immateriellen Vermögenswerten	Unterklasse 07	0,00	0,00	0,00
43 Kapitaltransfers an Träger des öffentlichen Rechts	Gruppen 130 und 135; Gruppen 770 bis 774	11 221,80	0,00	11 221,80
44 Sonstige Kapitaltransfers	Gruppen 775 bis 779, 785 und 786	27 671,33	0,00	27 671,33
49 Summe 4 (Vermögensgebarung und Kapitaltransfer ohne Finanztransaktionen)		1 356 080,20	413 155,14	942 925,06
92 SALDO 2: Saldo der Vermögensgebarung ohne Finanztransaktionen	Summe 3 minus Summe 4	-221 808,24	-305 360,39	83 552,15

Bezeichnung	Zuordnung der Gruppen der Finanzierungsrechnung	nur A 85 - 89
Einzahlungen aus Finanztransaktionen		
50 Veräußerung von Beteiligungen und Wertpapieren	Unterklasse 08; Gruppen 223 und 224	0,00
51 Entnahmen aus Zahlungsmittelreserven	Gruppen 293, 294 und 295	0,00
52 Einzahlungen aus der Rückzahlung von Darlehen an Träger des öffentlichen Rechts	Gruppen 240 bis 244	0,00
53 Einzahlungen aus der Rückzahlung von Darlehen an andere und von Bezugsvorschüssen	Gruppen 245 bis 249 und 273	0,00
54 Aufnahme von Finanzschulden von Trägern des öffentlichen Rechts	Gruppen 340 bis 344, 350 bis 354	0,00
55 Aufnahme von Finanzschulden von anderen	Unterklasse 32; Gruppen 345 bis 349, 355 bis 357	170 000,00
58 Ausgleichszahlungen aus Finanzderivaten	Gruppen 821 und 826	0,00
59 Summe 5 (Einzahlungen aus Finanztransaktionen)		170 000,00
Auszahlungen aus Finanztransaktionen		
60 Erwerb von Beteiligungen und Wertpapieren	Unterklasse 08; Gruppen 223 und 224	0,00
61 Zuführung an Zahlungsmittelreserven	Gruppen 293, 294 und 295	0,00
62 Gewährung von Darlehen an Träger des öffentlichen Rechts	Gruppen 240 bis 244	0,00
63 Gewährung von Darlehen an andere und von Bezugsvorschüssen	Gruppen 245 bis 249 und 273	0,00
64 Rückzahlung von Finanzschulden bei Trägern des öffentlichen Rechts	Gruppen 340 bis 344, 350 bis 354	913,77
65 Rückzahlung von Finanzschulden bei anderen	Unterklasse 32; Gruppen 345 bis 349, 355 bis 357	236 703,34
68 Ausgleichszahlungen aus Finanzderivaten	Gruppen 652, 655 und 658	0,00
69 Summe 6 (Auszahlungen aus Finanztransaktionen)		237 617,11
93 SALDO 3: Saldo der Finanztransaktionen	Summe 5 minus Summe 6	-67 617,11
94 SALDO 4:	Summe der Salden 1, 2 und 3	-137 317,53
II. Ableitung des Finanzierungssaldos		
70 Jahresergebnis Haushalt ohne A 85 - 89 und ohne Finanztransaktionen	Saldo 1 plus Saldo 2	-436 345,21
71 Überrechnung Jahresergebnis A 85 - 89	Saldo 4 der Spalte "nur A 85 - 89"	-137 317,53
95 Finanzierungssaldo ('vorläufiges Maastricht-Ergebnis')		-573 662,74

Nachweis Vermögen mit abgeänderter Nutzungsdauer

Konto	Bezeichnung	Nutzungsdauer lt. VRV	Abweichende Nutzungsdauer	Begründung
2/0040001/00002	Güterweg Alt-Türnau Generalsanierung	33,0	15,0	Durch die Generalsanierung (Asphaltierung, ...) ist eine Nutzungsdauer von 15 Jahren zu erwarten.
2/0040001/00005	KT Güterweg Alltürnau Generalsanierung NÖLR-Förderung	33,0	15,0	Durch die Generalsanierung (Asphaltierung, ...) ist eine Nutzungsdauer von 15 Jahren zu erwarten.
2/0040001/03300	Wildgasse Erneuerung 2020	33,0	20,0	Reduzierte Nutzungsdauer da nur die Fahrbahnoberfläche saniert wurde.
2/0040001/03301	KT Wildgasse und Stadtgrabengasse - Sanierung	33,0	20,0	Nutzungsdauer wurde an die betreffenden Straßen angepasst.
2/0040001/03305	Stadtgrabengasse Erneuerung 2020	33,0	20,0	Reduzierte Nutzungsdauer da nur die Fahrbahnoberfläche saniert wurde.
2/0040001/03311	Güterweg Saaß Kapelle - Teilsanierung 2021	33,0	15,0	Durch die Teilsanierung (Asphaltierung, ...) ist nur eine Nutzungsdauer von 15 Jahren zu erwarten.
2/0040001/03312	Güterweg Gopprechts/Thaures - Teilsanierung 2021	33,0	15,0	Durch die Teilsanierung (Asphaltierung, ...) ist nur eine Nutzungsdauer von 15 Jahren zu erwarten.
2/0040001/03313	KT Güterweg Gopprechts/Thaures - Teilsanierung 2021	33,0	15,0	Durch die Teilsanierung (Asphaltierung, ...) ist nur eine Nutzungsdauer von 15 Jahren zu erwarten.
2/0040001/03321	Güterweg Kashof-Schlag - Teilsanierung 2022	33,0	5,0	Durch die Teilsanierung mit Schottermaterial ist nur eine Nutzungsdauer von 5 Jahren zu erwarten.
2/0040001/03322	Güterweg Alt-Türnau Teilsanierung 2022	33,0	10,0	Durch die Teilsanierung (Spritzdecke) ist eine Nutzungsdauer von 10 Jahren zu erwarten.
2/0040001/03323	KT Güterweg Kashof-Schlag - Teilsanierung 2022	33,0	5,0	Durch die Teilsanierung mit Schottermaterial ist nur eine Nutzungsdauer von 5 Jahren zu erwarten.
2/0040001/03324	KT Güterweg Alt-Türnau Teilsanierung 2022	33,0	10,0	Durch die Teilsanierung (Spritzdecke) ist eine Nutzungsdauer von 10 Jahren zu erwarten.
2/0040001/03326	KT Wildgasse Erneuerung 2020 (KIG)	33,0	20,0	Reduzierte Nutzungsdauer da nur die Fahrbahnoberfläche saniert wurde.
2/0040001/03327	KT Stadtgrabengasse Erneuerung 2020 (KIG)	33,0	20,0	Reduzierte Nutzungsdauer da nur die Fahrbahnoberfläche saniert wurde.
2/0040001/03337	Güterweg Alt-Türnau Sanierung 2023 (bei Sägewerk)	33,0	15,0	Durch die Sanierung ist eine Nutzungsdauer von 15 Jahren zu erwarten.
2/0040001/03338	Güterweg Hörmanns-Brücke Sanierung 2023	33,0	15,0	Durch die Sanierung ist eine Nutzungsdauer von 15 Jahren zu erwarten.
2/0040001/03339	KT Güterweg Alt-Türnau Sanierung 2023 (bei Sägewerk)	33,0	15,0	Durch die Sanierung ist eine Nutzungsdauer von 15 Jahren zu erwarten.
2/0040001/03340	KT Güterweg Hörmanns-Brücke Sanierung 2023	33,0	15,0	Durch die Sanierung ist eine Nutzungsdauer von 15 Jahren zu erwarten.
2/0110002/01282	Volksschule Sanierung Einrichtung und Gebäudetechnik 2002	10,0	15,0	Es handelt sich hierbei um eine umfassende Gebäudesanierung bei der nicht nur Einrichtung saniert wurde, sondern auch Gebäudetechnik, daher die erhöhte Nutzungsdauer.
2/0110002/01565	KT Volksschule Sanierung Einrichtung und Gebäudetechnik 200	10,0	15,0	Es handelt sich hierbei um eine umfassende Gebäudesanierung bei der nicht nur Einrichtung saniert wurde, sondern auch Gebäudetechnik, daher die erhöhte Nutzungsdauer.
3/0110002/01276	Hallenbad Sanierung Einrichtung/Gebäudetechnik 2002	10,0	15,0	Es handelt sich hierbei um eine umfassende Gebäudesanierung bei der nicht nur Einrichtung saniert wurde, sondern auch Gebäudetechnik, daher die erhöhte Nutzungsdauer.

Konto	Bezeichnung	Nutzungsdauer lt. VRV	Abweichende Nutzungsdauer	Begründung
3/0110002/01284	Hallenbad Zubau Einrichtung und Gebäudetechnik	10,0	15,0	Es handelt sich hierbei um eine umfassende Gebäudesanierung bei der nicht nur Einrichtung saniert wurde, sondern auch Gebäudetechnik, daher die erhöhte Nutzungsdauer.
4/0110002/01443	Ausbau - Investitionen Lokal Stadtpl. 39	10,0	15,0	Es handelt sich hierbei um eine umfassende Adaptierung des Lokals bei der der Innenausbau und die Gebäudetechnik hergestellt wurde. Daher die erhöhte Nutzungsdauer.
4/0110002/01470	Einrichtung Strickereimuseum	10,0	15,0	Es handelt sich hierbei um eine umfassende Adaptierung des OG der RAIBA Litschau bei der der Innenausbau und die Gebäudetechnik hergestellt wurde. Daher die erhöhte Nutzungsdauer.
4/0150002/01303	GD-352CB Kommunalkfz. Bokimobil	10,0	5,0	Restwert, die Anschaffung erfolgte 2016 - Finanzierung durch Leasing (3/2016 - 2/2021)
4/0430001/01089	Waldwirtschaftsplan	0,0	10,0	Nutzungsdauer von 10 Jahren ist möglich
4/0430001/01228	Flächenwidmungsplan	0,0	10,0	Nutzungsdauer von 10 Jahren ist möglich
4/0430001/01441	Luftkurort - Gutachten	0,0	10,0	Das Gutachten wird 10 Jahre verwendet werden können.
4/0430001/01524	KT Waldwirtschaftsplan	0,0	10,0	Nutzungsdauer von 10 Jahren ist möglich
4/0430001/01525	Friedhof Raumkonzept	0,0	5,0	Die Nutzungsdauer für das Raumkonzept für den Friedhof wird mit 5 Jahren angenommen.
4/0440001/01338	EDV-Programm k5 EB-Vermögen	0,0	2,0	Programm ist nur für die Vermögenserfassung im Rahmen der Umstellung auf die VRV 2015 notwendig.
4/0440001/01339	EDV-Programm k5 Finanz	0,0	10,0	Die Nutzungsdauer für das neue Buchhaltungsprogramm wird mit 10 Jahren geschätzt.
4/0440001/01340	EDV-Programm GeoOffice/K5-Verfahren Bauamt	0,0	10,0	Die Nutzungsdauer für das neue EDV-Programm wird mit 10 Jahren geschätzt.
4/0440001/01341	EDV-Programm k5 Lohn - Rückstellungen	0,0	5,0	Die Nutzungsdauer für das neue k5-Lohn Modul Rückstellungen - Programm wird mit 5 Jahre geschätzt.
4/0440001/01342	EDV-Programm k5 Finanz - Fakturierung	0,0	5,0	Die Nutzungsdauer für das neue k5-Finanz Modul Fakturierung - Programm wird mit 5 Jahre geschätzt.
4/0440001/01343	EDV - Serverumstellung Gemeindeamt	0,0	5,0	Die Nutzungsdauer für Server - Umstellung/Modernifizierung wird mit 5 Jahre geschätzt.
4/0440001/01344	EDV-Programm WebOffice Bauamt	0,0	10,0	Die Nutzungsdauer für das neue EDV-Programm wird mit 10 Jahren geschätzt.
5/0040013/01258	Spiel- und Sportanlagen	33,0	15,0	Es handelt sich um Sport- und Freizeiteinrichtungen im Außenbereich.
5/0040013/01268	Spielgerätkombination	33,0	15,0	Es handelt sich um Sport- und Freizeiteinrichtungen im Außenbereich.
5/0040013/01270	Schwimminsel	33,0	15,0	Es handelt sich um Sport- und Freizeiteinrichtungen im Außenbereich.
5/0040013/01376	Spiel/Sportanlagen (TKB-Bewertung)	33,0	15,0	Es handelt sich um Sport- und Freizeiteinrichtungen im Außenbereich.
5/0100005/01433	Stühle und Tische Schirmbar Stadtplatz	10,0	6,0	Das angekaufte Mobiliar war bereits ca. 3 - 4 Jahre in Verwendung.
5/0100005/01435	Stühle für Schirmbar Stadtplatz - Ersatzanschaffung 2023 (Gem)	10,0	5,0	Geringe Nutzungsdauer wegen Verwendung im Gastro - Außenbereich.
5/0430001/01122	Leitungskataster Loimanns	0,0	10,0	Nutzungsdauer von 10 Jahren ist möglich

Konto	Bezeichnung	Nutzungsdauer lt. VRV	Abweichende Nutzungsdauer	Begründung
5/0430001/01123	Leitungskataster Hörmanns	0,0	10,0	Nutzungsdauer von 10 Jahren ist möglich
5/0430001/01144	Leitungskataster Schandachen BA 18	0,0	10,0	Nutzungsdauer von 10 Jahren ist möglich
5/0430001/01169	KT Leitungskataster Schand. - UFG-Zuschuss	0,0	10,0	Anpassung an Anlagenverzeichnis ABA
5/0430001/01536	KT Leitungskataster Schandachen BA 18	0,0	10,0	Nutzungsdauer von 10 Jahren ist möglich
5/0430001/01537	EHZ - Zukunftskonzept	0,0	5,0	Eine Nutzung von 5 Jahren ist möglich.
5/0450001/01124	Kanal - Ortsnetz Litschau BA 01	50,0	40,0	Werte von RA 2018 übernommen (Anlagenverz. ABA)
5/0450001/01125	Kanal - Ortsnetz Litschau BA 02	50,0	40,0	Werte von RA 2018 übernommen (Anlagenverz. ABA)
5/0450001/01126	Kanal - Ortsnetz Litschau BA 03	50,0	40,0	Werte von RA 2018 übernommen (Anlagenverz. ABA)
5/0450001/01127	Kanal - Ortsnetz Litschau BA 04	50,0	40,0	Werte von RA 2018 übernommen (Anlagenverz. ABA)
5/0450001/01128	Kanal - Ortsnetz Schandachen BA 01	50,0	40,0	Werte von RA 2018 übernommen (Anlagenverz. ABA)
5/0450001/01129	Kanal - Ortsnetz Litschau Erweiterung	50,0	40,0	Werte von RA 2018 übernommen (Anlagenverz. ABA)
5/0450001/01130	Kanal - Ortsnetz Litschau Erweiterung	50,0	40,0	Werte von RA 2018 übernommen (Anlagenverz. ABA)
5/0450001/01131	Kanal - Ortsnetz Litschau Erweiterung	50,0	40,0	Werte von RA 2018 übernommen (Anlagenverz. ABA)
5/0450001/01132	Kanal - Ortsnetz Litschau Erweiterung	50,0	40,0	Werte von RA 2018 übernommen (Anlagenverz. ABA)
5/0450001/01133	Kanal - Ortsnetz Litschau Erweiterung	50,0	40,0	Werte von RA 2018 übernommen (Anlagenverz. ABA)
5/0450001/01134	Kanal - Ortsnetz Litschau Erweiterung	50,0	40,0	Werte von RA 2018 übernommen (Anlagenverz. ABA)
5/0450001/01135	Kanal - Ortsnetz Litschau Erweiterung	50,0	40,0	Werte von RA 2018 übernommen (Anlagenverz. ABA)
5/0450001/01136	Kanal - Ortsnetz Litschau Erweiterung	50,0	40,0	Werte von RA 2018 übernommen (Anlagenverz. ABA)
5/0450001/01137	Kanal - Ortsnetz Litschau Erweiterung	50,0	40,0	Werte von RA 2018 übernommen (Anlagenverz. ABA)
5/0450001/01138	Kanal - Ortsnetz Loimanns/Lit. BA 06	50,0	40,0	Werte von RA 2018 übernommen (Anlagenverz. ABA)
5/0450001/01139	Kanal - Ortsnetz Litschau Erweiterung	50,0	40,0	Werte von RA 2018 übernommen (Anlagenverz. ABA)
5/0450001/01140	Kanal - Ortsnetz FD/Siedl. Loim. BA 09	50,0	40,0	Werte von RA 2018 übernommen (Anlagenverz. ABA)
5/0450001/01141	Kanal - Ortsnetz Litschau Hasenbühelstr.	50,0	40,0	Werte von RA 2018 übernommen (Anlagenverz. ABA)
5/0450001/01142	Kanal - Ortsnetz Hörmanns BA 08	50,0	40,0	Werte von RA 2018 übernommen (Anlagenverz. ABA)
5/0450001/01143	Kanal - Ortsnetz Loimanns-Süd BA 10	50,0	40,0	Werte von RA 2018 übernommen (Anlagenverz. ABA)
5/0450001/01145	Kanal - Ortsnetz Litschau Industriestr. Erneu.	50,0	40,0	Werte von RA 2018 übernommen (Anlagenverz. ABA)
5/0450001/01146	Kanal - Ortsnetz Litschau Industriestr. Erneu.	50,0	40,0	Werte von RA 2018 übernommen (Anlagenverz. ABA)
5/0450001/01147	Kanal - Ortsnetz Litschau Langauerstr./Sportplatz	50,0	40,0	Werte von RA 2018 übernommen (Anlagenverz. ABA)
5/0450001/01148	KA Litschau Nutzwasserversorgung	50,0	40,0	Werte von RA 2018 übernommen (Anlagenverz. ABA)
5/0450001/01149	Kanal - Ortsnetz Schläger Str. 57 BA 25	50,0	40,0	Werte von RA 2018 übernommen (Anlagenverz. ABA)
5/0450001/01150	Kanal - Hausanschluss Schandachen	50,0	40,0	Werte von RA 2018 übernommen (Anlagenverz. ABA)
5/0450001/01153	Kanal BA 01 - Anschlussgebühren	50,0	40,0	Anpassung an die Nutzungsdauer ABA
5/0450001/01155	Kanal BA 02 - Anschlussgebühren	50,0	40,0	Anpassung an die Nutzungsdauer ABA
5/0450001/01156	Kanal BA 03 - Anschlussgebühren	50,0	40,0	Anpassung an die Nutzungsdauer ABA
5/0450001/01157	Kanal BA 04 - Anschlussgebühren	50,0	40,0	Anpassung an die Nutzungsdauer ABA
5/0450001/01158	Kanal BA 06 - Anschlussgebühren	50,0	40,0	Anpassung an die Nutzungsdauer ABA
5/0450001/01159	Kanal BA 06 - KPC-Zuschuss	50,0	40,0	Anpassung an die Nutzungsdauer ABA
5/0450001/01160	Kanal BA 08 - Anschlussgebühren	50,0	40,0	Anpassung an die Nutzungsdauer ABA
5/0450001/01161	Kanal BA 08 - KPC-Zuschuss	50,0	40,0	Anpassung an die Nutzungsdauer ABA
5/0450001/01162	Kanal BA 09 - Anschlussgebühren	50,0	40,0	Anpassung an die Nutzungsdauer ABA

Konto	Bezeichnung	Nutzungsdauer lt. VRV	Abweichende Nutzungsdauer	Begründung
5/0450001/01163	Kanal BA 09 - UFG-Zuschuss Bund	50,0	40,0	Anpassung an die Nutzungsdauer ABA
5/0450001/01164	Kanal BA 10 - UFG-Zuschuss Bund	50,0	40,0	Anpassung an die Nutzungsdauer ABA
5/0450001/01165	Kanal Schand. BA 01 - Anschlussgebühren	50,0	40,0	Anpassung an die Nutzungsdauer ABA
5/0450001/01170	Kanal BA 25 - UFG-Zuschuss Bund	50,0	40,0	Anpassung an die Nutzungsdauer ABA
5/0450001/01528	KT Kanal - Ortsnetz Litschau BA 01	50,0	40,0	Werte von RA 2018 übernommen (Anlagenverz. ABA)
5/0450001/01529	KT Kanal - Ortsnetz Litschau BA 02	50,0	40,0	Werte von RA 2018 übernommen (Anlagenverz. ABA)
5/0450001/01530	KT Kanal - Ortsnetz Litschau BA 03	50,0	40,0	Werte von RA 2018 übernommen (Anlagenverz. ABA)
5/0450001/01531	KT Kanal - Ortsnetz Litschau BA 04	50,0	40,0	Werte von RA 2018 übernommen (Anlagenverz. ABA)
5/0450001/01532	KT Kanal - Ortsnetz Schandachen BA 01	50,0	40,0	Werte von RA 2018 übernommen (Anlagenverz. ABA)
5/0450001/01533	KT Kanal - Ortsnetz Loimanns/Lit. BA 06	50,0	40,0	Werte von RA 2018 übernommen (Anlagenverz. ABA)
5/0450001/01534	KT Kanal - Ortsnetz FD/Siedl. Loim. BA 09	50,0	40,0	Werte von RA 2018 übernommen (Anlagenverz. ABA)
5/0450001/01535	KT Kanal - Ortsnetz Loimanns-Süd BA 10	50,0	40,0	Werte von RA 2018 übernommen (Anlagenverz. ABA)
5/0450001/01537	KT Kanal - Ortsnetz Schläger Str. 57 BA 25	50,0	40,0	Werte von RA 2018 übernommen (Anlagenverz. ABA)
5/0450001/01538	Kanal Litschau - Anschlussgebühren 2002	50,0	40,0	Anpassung an Anlagenverzeichnis ABA
5/0450001/01539	Kanal Litschau - Anschlussgebühren 2003	50,0	40,0	Anpassung an Anlagenverzeichnis ABA
5/0450001/01540	Kanal Litschau - Anschlussgebühren 2004	50,0	40,0	Anpassung an Anlagenverzeichnis ABA
5/0450001/01541	Kanal Litschau - Anschlussgebühren 2005	50,0	40,0	Anpassung an Anlagenverzeichnis ABA
5/0450001/01542	Kanal Litschau - Anschlussgebühren 2006	50,0	40,0	Anpassung an Anlagenverzeichnis ABA
5/0450001/01543	Kanal Litschau - Anschlussgebühren 2007	50,0	40,0	Anpassung an Anlagenverzeichnis ABA
5/0450001/01544	Kanal Litschau - Anschlussgebühren 2008	50,0	40,0	Anpassung an Anlagenverzeichnis ABA
5/0450001/01545	Kanal Litschau - Anschlussgebühren 2009	50,0	40,0	Anpassung an Anlagenverzeichnis ABA
5/0450001/01546	Kanal Litschau - Anschlussgebühren 2010	50,0	40,0	Anpassung an Anlagenverzeichnis ABA
5/0450001/01547	Kanal Litschau - Anschlussgebühren 2011	50,0	40,0	Anpassung an Anlagenverzeichnis ABA
5/0450001/01548	Kanal Litschau - Anschlussgebühren 2012	50,0	40,0	Anpassung an Anlagenverzeichnis ABA
5/0450001/01549	Kanal Litschau - Anschlussgebühren 2013	50,0	40,0	Anpassung an Anlagenverzeichnis ABA
5/0450001/01550	Kanal Litschau - Anschlussgebühren 2014	50,0	40,0	Anpassung an Anlagenverzeichnis ABA
5/0450001/01551	Kanal Litschau - Anschlussgebühren 2015	50,0	40,0	Anpassung an Anlagenverzeichnis ABA
5/0450001/01552	Kanal Litschau - Anschlussgebühren 2016	50,0	40,0	Anpassung an Anlagenverzeichnis ABA
5/0450001/01553	Kanal Litschau - Anschlussgebühren 2017	50,0	40,0	Anpassung an Anlagenverzeichnis ABA
5/0450001/01554	Kanal Litschau - Anschlussgebühren 2018	50,0	40,0	Anpassung an Anlagenverzeichnis ABA
5/0450001/01588	Kanal - Leitungskataster/Sanierung Ortsnetz Litschau, Hörmann	50,0	25,0	Kürzere Nutzungsdauer da die bestehende Kanalanlage saniert wurde.
5/0450001/01590	Kanal - Sanierung Ortsnetz Litschau, Hörmannsfeld BA 30	50,0	25,0	Kürzere Nutzungsdauer da die bestehende Kanalanlage saniert wurde.
5/0450004/01072	Klärschlammpresse KA Litschau BA04	13,0	10,0	Werte von RA 2018 übernommen (Anlagenverz. ABA)
5/0450004/01073	Hebegerät und Bergwinde	13,0	10,0	Werte von RA 2018 übernommen (Anlagenverz. ABA)
5/0450004/01080	Förderschnecke KA Litschau	13,0	10,0	Werte von RA 2018 übernommen (Anlagenverz. ABA)
5/0450004/01081	KA Litschau - Anpassung, BA15, Technik	13,0	10,0	Werte von RA 2018 übernommen (Anlagenverz. ABA)
5/0450004/01098	KA Litschau Masch./Techn. Ausstattung	13,0	10,0	Werte von RA 2018 übernommen (Anlagenverz. ABA)
5/0450004/01102	Dreibein - Sicherungsgerät	13,0	10,0	Werte von RA 2018 übernommen (Anlagenverz. ABA)

Konto	Bezeichnung	Nutzungsdauer lt. VRV	Abweichende Nutzungsdauer	Begründung
5/0450004/01103	KA Litschau Kompressor	13,0	8,0	Werte von RA 2018 übernommen (Anlagenverz. ABA)
5/0450004/01108	Schmutzwasserpumpe für ABA	13,0	8,0	Werte von RA 2018 übernommen (Anlagenverz. ABA)
5/0450004/01109	KA Litschau Nutzwasservers. Pumpe/Techn.	13,0	8,0	Werte von RA 2018 übernommen (Anlagenverz. ABA)
5/0450004/01111	KA Litschau SBR-Ersatzgebläse	13,0	8,0	Werte von RA 2018 übernommen (Anlagenverz. ABA)
5/0450004/01112	KA Litschau Tauchpumpe	13,0	8,0	Werte von RA 2018 übernommen (Anlagenverz. ABA)
5/0450004/01114	KA Litschau Pumpe für Schlammpresse	13,0	8,0	Werte von RA 2018 übernommen (Anlagenverz. ABA)
5/0450004/01117	KA Litschau Gaswarngerät/Drucksonden	13,0	8,0	Werte von RA 2018 übernommen (Anlagenverz. ABA)
5/0450004/01457	KA Litschau Zulaufpumpe	13,0	8,0	Werte von RA 2018 übernommen (Anlagenverz. ABA)
5/0450004/01458	KA Litschau pH-Sonde/Sensor	13,0	8,0	Werte von RA 2018 übernommen (Anlagenverz. ABA)
5/0450006/01074	Pumpwerk Loimanns BA 06	13,0	10,0	Werte von RA 2018 übernommen (Anlagenverz. ABA)
5/0450006/01076	Pumpwerk Strandbadstraße Erneuerung	13,0	10,0	Werte von RA 2018 übernommen (Anlagenverz. ABA)
5/0450006/01077	Pumpwerke Hörmanns	13,0	10,0	Werte von RA 2018 übernommen (Anlagenverz. ABA)
5/0450006/01078	Pumpwerk Reißbachbrücke Erneuerung	13,0	10,0	Werte von RA 2018 übernommen (Anlagenverz. ABA)
5/0450006/01079	Pumpwerk K.Schrammelweg Steuerkasten.	13,0	10,0	Werte von RA 2018 übernommen (Anlagenverz. ABA)
5/0450006/01082	Pumpwerk Loimanns-Süd	13,0	10,0	Werte von RA 2018 übernommen (Anlagenverz. ABA)
5/0450006/01083	Pumpwerk Strandbadstraße Sanierung	13,0	10,0	Werte von RA 2018 übernommen (Anlagenverz. ABA)
5/0450006/01084	Pumpwerk Sandgrubenweg Sanierung	13,0	10,0	Werte von RA 2018 übernommen (Anlagenverz. ABA)
5/0450006/01085	Pumpwerk K.Schrammelweg Sanierung	13,0	10,0	Werte von RA 2018 übernommen (Anlagenverz. ABA)
5/0450006/01097	Pumpwerk Gmünderstr. Sanierung	13,0	10,0	Werte von RA 2018 übernommen (Anlagenverz. ABA)
5/0450006/01099	Pumpwerk Wildgasse Pumpe Erneuerung	13,0	10,0	Werte von RA 2018 übernommen (Anlagenverz. ABA)
5/0450006/01110	Pumpwerk Reißbachbrücke Ersatzpumpe	13,0	8,0	Werte von RA 2018 übernommen (Anlagenverz. ABA)
5/0460001/01215	Bohrbrunnen WVA	33,0	25,0	Werte von RA 2015 übernommen (Anlagenverz. ABA)
5/0460002/01216	Pumpe für Pumpenhaus WVA (1999)	13,0	10,0	Werte von RA 2015 übernommen (Anlagenverz. ABA)
5/0460002/01217	Bohrbrunnen Install./Elektro	13,0	10,0	Werte von RA 2015 übernommen (Anlagenverz. ABA)
5/0460002/01218	Unterwasserpumpe WVA (2008)	13,0	10,0	Werte von RA 2015 übernommen (Anlagenverz. ABA)
5/0460002/01219	Pumpe für WVA	13,0	10,0	Werte von RA 2015 übernommen (Anlagenverz. ABA)
5/0460002/01220	Unterwasserpumpe WVA (2012)	13,0	10,0	Werte von RA 2015 übernommen (Anlagenverz. ABA)
5/0460002/01221	Unterwasserpumpe WVA (2013)	13,0	10,0	Werte von RA 2015 übernommen (Anlagenverz. ABA)
5/0460002/01222	Pumpe für Pumpenhaus WVA (2013)	13,0	10,0	Werte von RA 2015 übernommen (Anlagenverz. ABA)

Rückstellungsspiegel (Anlage 6q)

Rückstellung	Stand 31.12.2022	Dotierungen (+)	Verbrauch (-)	Auflösung (-)	Stand 31.12.2023
Kurzfristig	0,00	0,00	0,00	0,00	0,00
Rückstellungen für Prozesskosten	0,00	0,00	0,00	0,00	0,00
Rückstellungen für nicht konsumierte Urlaube	0,00	0,00	0,00	0,00	0,00
Rückstellungen für ausstehende Rechnungen	0,00	0,00	0,00	0,00	0,00
Sonstige kurzfristige Rückstellungen	0,00	0,00	0,00	0,00	0,00
Langfristig	433 639,31	35 872,97	0,00	14 382,59	455 129,69
Rückstellungen für Abfertigungen	302 108,20	20 310,91	0,00	12 546,51	309 872,60
Rückstellungen für Jubiläumszuwendungen	131 531,11	15 562,06	0,00	1 836,08	145 257,09
Rückstellungen für Haftungen	0,00	0,00	0,00	0,00	0,00
Rückstellungen für Sanierung von Altlasten	0,00	0,00	0,00	0,00	0,00
Rückstellungen für Pensionen (Säule I)	0,00	0,00	0,00	0,00	0,00
Sonstige langfristige Rückstellungen	0,00	0,00	0,00	0,00	0,00
Gesamtsumme	433 639,31	35 872,97	0,00	14 382,59	455 129,69

Personaldaten iSd ÖStp (Anlage 4)

Gruppe 1 - gesamt	Dienstverhältnis zu Gemeinde, dienstleistend in einer Dienststelle, bezahlt aus dem Budget		Personalaufwendungen, Aktive, betriebsmäßige Darstellung exklusive Ausgliederungen				
	Köpfe	VBÄ	davon melden Gemeinden optional				gesamt
Bezüge (L und G: Unterklasse 50-55)			Nebengebühren (L und G: Gruppen 564-569)	Dienstgeberbeiträge (L und G: Unterklasse 58)	Weitere Aufwendungen	Kontenklasse 5	
BeamtInnen	0,00	0,00	0,00				
Vertragsbedienstete	40,00	31,37	1 218 379,72				
KV-Bedienstete (Kollektivvertrag)	9,00	0,72	3 088,02				
Summe	49,00	32,09	1 221 467,74	63 589,03	338 990,05	35 872,97	1 659 919,79
darunter (Teilmengen der Gruppe 1)							
MusikschullehrerInnen	0,00	0,00					
KindergärtnerInnen und	0,00	0,00					
Bedienstete nicht-ausgliederter Krankenanstalten	0,00	0,00					
Gruppe 1a - Ausbildungsverhältnisse (insb. Lehrlinge)							
	0,00						

Gruppe 2 - gesamt	Dienstverhältnis zur Gemeinde, dienstleistend bei sonstigem Rechtsträger, bezahlt aus dem Budget		Personalaufwendungen, Aktive, Ausgliederter				
	Köpfe	VBÄ	davon melden Gemeinden optional				gesamt
Bezüge (L und G: Unterklasse 50-55)			Nebengebühren (L und G: Gruppen 564-569)	Dienstgeberbeiträge (L und G: Unterklasse 58)	Weitere Aufwendungen	Kontenklasse 5	
BeamtInnen	0,00	0,00					
Vertragsbedienstete	0,00	0,00					
Summe	0,00	0,00					

BeamtInnen-PensionistInnen zum 31.12.2023			
	Anzahl	Ø-Pensionshöhe / Mt. ¹⁾	
RuhegenussbezieherInnen	3,0	2 350,0	
Hinterbliebene ²⁾	1,0	2 150,0	
Neue RuhegenussbezieherInnen im Bezugsjahr 2023			
	Anzahl	Ø-Pensionsantrittsalter	Ø-Pensionshöhe / Mt. ¹⁾
Alterspension ³⁾	0,0	0,0	0,0
Dienstunfähigkeit ⁴⁾	0,0	0,0	0,0
vorzeitige Pensionierung mit Abschlag ⁵⁾	0,0	0,0	0,0
vorzeitige Pensionierung ohne Abschlag ⁶⁾	0,0	0,0	0,0
Pensionierungen gesamt	0,0	0,0	0,0
<p>1) Durchschnittspension im Dezember laut Personalstatistik-Festlegungen ohne Sonderzahlungen, ohne Pflegegeld und ohne sonstige Transferleistungen; brutto</p> <p>2) Witwen-, Witwer-, Waisenversorgungsbezüge und vergleichbare Leistungen</p> <p>3) Ruhebezüge aufgrund einer Ruhestandsversetzung durch Erklärung iSd § 15 iVm § 236c Abs. 1 BDG 1979, eines Übertritts in den Ruhestand oder einer vergleichbaren Regelung</p> <p>4) Ruhebezüge aufgrund einer Ruhestandsversetzung wegen dauernder Dienstunfähigkeit</p> <p>5) Ruhebezüge aufgrund einer Ruhestandsversetzung vor dem Mindestalter für eine Ruhestandsversetzung durch Erklärung iSd Z 3, die eine Minderung der Bemessungsgrundlage bewirkt (z.B. § 207n BDG 1979)</p> <p>6) Ruhebezüge aufgrund einer Ruhestandsversetzung vor dem Mindestalter für eine Ruhestandsversetzung durch Erklärung iSd Z 3, die keine Minderung der Bemessungsgrundlage bewirkt (z.B. § 207n BDG 1979)</p>			
Pensionsausgaben für das Bezugsjahr 2023			
Summe	0,00		

Nachweis über Personalaufwand VRV2015

Gruppe	Abschnitt	Ansatz	Vertragsbedienstete Angestellte 510000 - 510999	Vertragsbedienstete Arbeiter 511000 - 511999	Angestellte nicht ganzjährig beschäftigt 522000 - 522999	Arbeiter nicht ganzjährig beschäftigt 523000 - 523999	Entschädigung für Totenbeschau 564000 - 564999	Mehrdienstleistungen 565000 - 565999	Nebengebühren 569000 - 569999	DGB z. Ausgleichsfonds 580000 - 580999	DGB soz. Sicherheit 582000 - 582999	Kommunalsteuer 588000 - 588999	Gesamtsumme
0	00	000000 Gewählte Gemeindeorgane									4.379,96		4.379,96
	01	010000 Gemeindeamt	212.760,38	22.862,35	1.011,11			1.019,10	35,17	8.777,15	51.009,26		297.474,52
	02	022000 Standesamt - Staatsbürgerschaft	30.922,76					1.135,36	2.482,08	1.269,90	7.366,48		43.176,58
		023000 Einwohneramt	10.537,80					8,60		386,93	2.261,73		13.195,06
		Summe Gruppe 0	254.220,94	22.862,35	1.011,11			2.163,06	2.517,25	10.433,98	65.017,43		358.226,12
2	21	211000 Volksschule		61.024,53					283,44	2.269,55	13.121,38		76.698,90
	24	240000 Kindergärten		111.595,60		1.096,21		963,46		4.183,05	23.642,45		141.480,77
	25	250000 Kinderbetreuungseinrichtung		90.642,21		980,70		366,98	377,91	2.943,85	17.163,19		112.474,84
		Summe Gruppe 2		263.262,34		2.076,91		1.330,44	661,35	9.396,45	53.927,02		330.654,51
5	51	510000 Medizinische Bereichsversorgung					5.805,00						5.805,00
		Summe Gruppe 5					5.805,00						5.805,00
6	61	612000 Gemeindestraßen		38.997,00				0,00	87,94	1.436,35	7.783,61	1.408,09	49.712,99
		Summe Gruppe 6		38.997,00				0,00	87,94	1.436,35	7.783,61	1.408,09	49.712,99
7	77	770000 Einrichtung zur Förderung des Fremdenverkehrs	24.588,20					20,04		902,99	5.277,27		30.788,50
		Summe Gruppe 7	24.588,20					20,04		902,99	5.277,27		30.788,50
8	81	812000 WC-Anlagen		5.246,64				69,38		196,89	1.139,09		6.652,00
		817000 Friedhöfe		8.527,02						315,50	1.825,73	255,79	10.924,04
	82	820000 Bauhof		279.545,60				27.637,41	440,42	11.359,73	64.762,24	9.142,60	392.888,00
	83	831000 Freibadanlage	3.815,84	50.239,55				232,57	0,00	2.008,68	11.501,84	1.694,71	69.493,19
		833000 Hallenbad	3.815,84	48.403,24				4.783,38	1.303,37	2.179,44	14.036,60	1.692,30	76.214,17
	84	842000 Waldbesitz Gemeindewald		22.568,70				0,00		835,81	4.777,09	560,20	28.741,80
	85	851000 Abwasserbeseitigung Litschau		46.282,84				14.432,60		2.236,64	12.748,63	1.618,20	77.318,91
		851500 ABA - Gopprechts		4.834,38				803,20		207,54	1.176,55	168,08	7.189,75
		852000 Müllbeseitigung		11.767,48				0,00		435,64	2.504,35	390,25	15.097,72
		Summe Gruppe 8	7.631,68	477.415,45				47.958,54	1.743,79	19.775,87	114.472,12	15.522,13	684.519,58
9	90	900000 Finanzverwaltung	129.401,76					729,39	572,23	4.841,68	28.795,06		164.340,12
		Summe Gruppe 9	129.401,76					729,39	572,23	4.841,68	28.795,06		164.340,12
		Summe gesamt	415.842,58	802.537,14	1.011,11	2.076,91	5.805,00	52.201,47	5.582,56	46.787,32	275.272,51	16.930,22	1.624.046,82

Dienstpostenplan

Dienstpostenplan für das Haushaltsjahr 2023							
DZW	Bezeichnung des Dienstzweiges	Anzahl	Entlohnungs- gruppe	Funktionsverwendung			
	Bezeichnung der Dienstposten			Anzahl	FGrp	Bezeichnung	Pzlg
56	Gehobener Verwaltungsdienst	1	6	1	8	Amtsleiter a)	x
	Leitender Gemeindebediensteter	1					
69	Rechnungsfachdienst	4	5	1	7	Kassenverwalter b)	x
		1		1	6	Kassenverwalter-Stv. d)	-
	Kassenverwalter	1					
	Kassenverwalter-Stellvertreter	1					
	Buchhaltung	2					
70	Standesbeamten- /Staatsbürgerschaftsfachdienst	1	5	-	-	-	-
	Standesamts- und Staatsbürgerschaftsverband	1					
71	Verwaltungsfachdienst	4	5	1	6	Bauamtsleitung d)	x
	Bauamt, Bauamtsleitung	1					
	Bauamt, Wirtschaftshof	1					
	Bürgermeisterbüro, Vereins- und Veranstaltungswesen	1					
	Tourismusbüro und Bürgerservice	1					
2	Facharbeiter	7	5	-	-	-	-
	Wirtschaftshof Teamleiter "Kernaufgaben"	1					
	Wirtschaftshof Teamleiter "Projektaufgaben"	1					
	Wirtschaftshof Betriebsstättenbetreuung	1					
	Wirtschaftshof	4					
11	Angelernter Arbeiter	4	3	-	-	-	-
	Wirtschaftshof	3					
	Kinderbetreuung	1					
17	Hilfsdienst	8	1	-	-	-	-
	Raumpflege	1					
	Hallenbad Buffet	1					
	Hallenbad Raumpflege	1					
	Saisonhilfskraft	5					

Dienstpostenplan für das Haushaltsjahr 2023							
DZW	Bezeichnung des Dienstzweiges	Anzahl	Entlohnungs- gruppe	Funktionsverwendung			
	Bezeichnung des Dienstpostens			Anzahl	FGrp	Bezeichnung	Pzlg
7	Schulwart mit Zusatzverwendung im handwerklichen Bereich	1	4	-	-	-	-
	Schulwart	1					
12	Kindergartenhilfsdienst	11	3	-	-	-	-
	Kindergarten	4					
	Spatzennest	4					
	Stützkräfte	3					

Bedienstete nach freier Vereinbarung							
	Bezeichnung des Dienstpostens	Anzahl					
	Aushilfen, Praktikanten	9		-	-	-	-

Zeichenerklärung	
Funktionsdienstposten gem. § 2 Abs. 3 lit a) - d) GBDO 1976	
DP des leitenden Gemeindebediensteten	a)
DP eines Leiters einer Abteilung, eines Amtes, Referates oder einer wirtschaftlichen Unternehmung	b)
Die mit einem Leiterposten (lit. a und b) vergleichbaren DP	c)
DP mit hervorgehobener Verwendung	d)
Anspruch auf Personalzulage	x

Für die Personalvertretung:

Die Obfrau:

Tatsächlich besetzte Dienstposten per 31.12.2023							
DZW	Bezeichnung des Dienstzweiges	Anzahl	Entlohnungs- gruppe	Funktionsverwendung			
	Bezeichnung der Dienstposten			Anzahl	FGrp	Bezeichnung	Pzlg
56	Gehobener Verwaltungsdienst	1	6	1	8	Amtsleiter a)	x
	Leitender Gemeindebediensteter	1					
69	Rechnungsfachdienst	3	5	1	7	Kassenverwalter b)	x
		1		1	6	Kassenverwalter-Stv. d)	-
	Kassenverwalter	1					
	Kassenverwalter-Stellvertreter	1					
	Buchhaltung	1					
70	Standesbeamten- /Staatsbürgerschaftsfachdienst	1	5	-	-	-	-
	Standesamts- und Staatsbürgerschaftsverband	1					
71	Verwaltungsfachdienst	4	5	1	6	Bauamtsleitung d)	x
	Bauamt, Bauamtsleitung	1					
	Bauamt, Wirtschaftshof	1					
	Bürgermeisterbüro, Vereins- und Veranstaltungswesen	1					
	Tourismusbüro und Bürgerservice	1					
2	Facharbeiter	7	5	-	-	-	-
	Wirtschaftshof Teamleiter "Kernaufgaben"	1					
	Wirtschaftshof Teamleiter "Projektaufgaben"	1					
	Wirtschaftshof Betriebsstättenbetreuung	1					
	Wirtschaftshof	4					
11	Angelernter Arbeiter	4	3	-	-	-	-
	Wirtschaftshof	3					
	Kinderbetreuung	1					
17	Hilfsdienst	8	1	-	-	-	-
	Raumpflege	1					
	Hallenbad Buffet	1					
	Hallenbad Raumpflege	1					
	Saisonhilfskraft	2					

Tatsächlich besetzte Dienstposten per 31.12.2023							
DZW	Bezeichnung des Dienstzweiges	Anzahl	Entlohnungs- gruppe	Funktionsverwendung			
	Bezeichnung des Dienstpostens			Anzahl	FGrp	Bezeichnung	Pzlg
7	Schulwart mit Zusatzverwendung im handwerklichen Bereich	1	4	-	-	-	-
	Schulwart	1					
12	Kindergartenhilfsdienst	11	3	-	-	-	-
	Kindergarten	4					
	Spatzennest	4					
	Stützkräfte	3					

Bedienstete nach freier Vereinbarung							
	Bezeichnung des Dienstpostens	Anzahl					
	Aushilfen, Praktikanten	0		-	-	-	-

Zeichenerklärung	
Funktionsdienstposten gem. § 2 Abs. 3 lit a) - d) GBDO 1976	
DP des leitenden Gemeindebediensteten	a)
DP eines Leiters einer Abteilung, eines Amtes, Referates oder einer wirtschaftlichen Unternehmung	b)
Die mit einem Leiterposten (lit. a und b) vergleichbaren DP	c)
DP mit hervorgehobener Verwendung	d)
Anspruch auf Personalzulage	x

Für die Personalvertretung:

Die Obfrau:

Nachweis über gegebene Darlehen

Nachweis über gegebene Darlehen 2023

Bezeichnung	Anfangsstand 01.01.2023	Zugang	Abgang	Endstand 31.12.2023
Gehaltsvorschuss Konto: 7/0324760/00001	3 800,00	0,00	1 200,00	2 600,00
Gesamtsumme:	3 800,00	0,00	1 200,00	2 600,00

Nachweis über Beteiligungen, Mitgliedschaften bei Vereinen
und über Genossenschaftsanteile

NACHWEIS ÜBER BETEILIGUNGEN

Beteiligung bei:	Beteiligungsausmaß	Firmenbuch-Nr.
LEERMELDUNG		

NACHWEIS ÜBER MITGLIEDSCHAFTEN BEI VEREINEN

Vereine	Jährl. Verpflichtung in €	Vereinsregister-Nr.
Verein "Waldviertler Grenzland", 3950 Gmünd	3 436,80	ZVR 575567165
Österreichischer Städtebund, 1082 Wien	386,64	ZVR 776697963
Verein Interkomm, 3580 Horn	2 204,18	ZVR 119134638
Klimabündnis NÖ, 3100 St.Pölten	689,66	ZVR 1435157940
Boden-Bündnis Verein "ELSA", 3109 St.Pölten	100,00	VR 3124
Waldwirtschaftsgemeinschaft Litschau, 3874 Litschau	35,00	ZVR 559721267
Tourismusverband Oberes Waldviertel	6 100,01	ZVR 369400555
ARGE Mountainbike Waldviertel	1 212,24	-----
NÖ Zivilschutzverband	250,00	ZVR 846559264
Braunaubach-Reißbach-Wasserverband	2 478,00	-----
Verein "Mitanaunda" - Nachbarschaftshilfe Plus	16 800,00	ZVR 1476761008
Kleinregion "Waldviertel Nord"	10 000,00	ZVR 458052376

NACHWEIS ÜBER GENOSSENSCHAFTSANTEILE

Genossenschaften	Anteile	Haftungen	Firmenbuch-Nr.
Wassergenossenschaft Reitzenschlag - Abwasser	Mitgliedschaft	Lt. Haftungsnachweis	-----
Wassergenossenschaft Schlag - Abwasser	Mitgliedschaft	-----	-----
Wassergenossenschaft Reichenbach	Mitgliedschaft	-----	-----

